

ใบเตรียมตัวการเดินทาง

TOHOKU SENDAI FUKUSHIMA SKI WINTER 6D 4N โดยสายการบินไทยแอร์เอเชีย เอ็กซ์ [XJ]

กำหนด
การเดินทาง

วันที่ 03 – 08 มีนาคม 2569



เวลานัดหมาย

วันอังคาร ที่ 03 มีนาคม 2569 เวลา 22.00 น.

สนามบินดอนเมือง อาคารผู้โดยสารระหว่างประเทศ ชั้น 3 (อาคาร1)

โปรดสังเกตป้าย **GO JAPAN**

พบเจ้าหน้าที่ชื่อ คุณแซม (มัดคเทศก์)



มัดคเทศก์



มัดคเทศก์ : คุณหญิง ปิวมา (ไคด์แซม)

☺ หมายเลขโทรศัพท์ในประเทศไทย : 064-273-5874

☺ หมายเลขโทรศัพท์ที่ประเทศญี่ปุ่น : 050-6874-4141



☺ หมายเลขโทรศัพท์เจ้าหน้าที่ส่งทัวร์

คุณ : หนึ่ง โทร. 062-9195194



อุณหภูมิ 0°C

ถึง 9°C

ตรวจสอบ ณ วันที่ 26 ม.ค. 2569



อัตราแลกเปลี่ยน

100 เยน : 20.15 บาท

ตรวจสอบ ณ วันที่ 26 ม.ค. 2569



กระเป๋าสัมภาระ

1 ชั้นไม่เกิน 20 ก.ก./ท่าน

กระเป๋าถือติดตัวขึ้นเครื่อง

ไม่เกิน 7 ก.ก./ท่าน



รายละเอียดเที่ยวบิน

เที่ยวบิน	วันเดินทาง	เส้นทางบิน		ระยะเวลาบินรวม
XJ630	04 มี.ค. 2568	ดอนเมือง (DMK) 02.15 น.	เซนต์ได (SDJ) 10.30 น.	6 ชั่วโมง 15 นาที
XJ631	08 มี.ค. 2569	เซนต์ได (SDJ) 12.00 น.	ดอนเมือง (DMK) 17.30 น.	7 ชั่วโมง 30 นาที

เวลาประเทศญี่ปุ่นเร็วกว่าประเทศไทย 2 ชั่วโมง และเร็วกว่ามาตรฐานโลก (GMT) 9 ชั่วโมง

โปรดอย่าลืมสำคัญมาก



กรุณานำหนังสือเดินทาง (Passport) ของท่านมาในวันเดินทาง โดยหนังสือเดินทางต้องมีอายุไม่น้อยกว่า 6 เดือน หากท่านไม่ได้เตรียมหนังสือเดินทางมาด้วย ท่านจะไม่สามารถเดินทางได้และทางบริษัทฯ จะไม่สามารถรับผิดชอบค่าใช้จ่ายต่างๆ อันเกิดจากเหตุสุดวิสัยข้างต้นนี้

ราคาทัวร์ไม่รวมค่าทิปมัดคเทศก์ และคนขับรถ

รวม 2,000 บาท / ทริป / ท่าน

[เก็บทิปก่อนการเดินทางที่สนามบิน]

เตรียมตัวก่อนเดินทาง

เครื่องแต่งกายที่เหมาะสมแต่ละฤดูกาล

ฤดูใบไม้ร่วง / ฤดูหนาว AUTUMN/WINTER			ฤดูใบไม้ผลิ SPRING			ฤดูร้อน SUMMER				
ชั้นที่ 1	ชั้นที่ 2	ชั้นที่ 3	ชั้นที่ 4	ชั้นที่ 5	ชั้นที่ 6	ชั้นที่ 1	ชั้นที่ 2	ชั้นที่ 1	ชั้นที่ 2	ชั้นที่ 3
										
เสื้อยืด Cotton 100% พอดีตัว	เสื้อคอเต่า Cotton 100%	เสื้อJacket หรือเสื้อ Coat	ที่ปิดหู ชั้นที่ 7 	ผ้าสวมคอ ชั้นที่ 8 	ถุงมือ	เสื้อยืด Cotton 100% พอดีตัว	เสื้อJacket หรือเสื้อ Coat	เสื้อยืด Cotton 100% พอดีตัว	แว่นกันแดด	ร่มกันแดด กันฝน
			ถุงเท้าหนา ยาวปิดข้อเท้า	รองเท้าผ้าใบ สวมใส่สบาย						

กระเป๋าเดินทาง

กระเป๋าเดินทางใบใหญ่ ควรเป็นแบบแข็งและมีล้อลาก น้ำหนักไม่เกินจากที่สายการบินกำหนด สำหรับกระเป๋าแฮนด์แบ็ค สำหรับถือติดตัวขึ้นเครื่องจำเป็นต้องขนาดเล็กและน้ำหนักไม่เกิน 7 ก.ก. เท่านั้น โดยจำเป็นต้องอยู่ในความดูแลของท่านตลอดการเดินทาง

กระแสไฟฟ้า **ประเทศญี่ปุ่นใช้ระบบไฟฟ้า 110 โวลต์ (110vAC 50HZ)** ไม่เหมือนเมืองไทย หากต้องการใช้เครื่องใช้ไฟฟ้าระบบ 220 โวลท์ ต้องเตรียมตัวแปลงไฟและปลั๊กเสียบ แบบพกพานำติดตัวไปด้วย ที่**ประเทศญี่ปุ่นใช้ปลั๊กแบบ สองขาแบนตรง** ดังตัวอย่างภาพ....



ภาษา

ญี่ปุ่นเป็นชาตินิยม และใช้ภาษาญี่ปุ่น เป็นภาษาหลัก ภาษาอังกฤษสามารถใช้ได้ในบางสถานที่ เช่น โรงแรม หรือสถานที่ราชการ

น้ำประปา

น้ำประปาของประเทศญี่ปุ่น สะอาดและสามารถดื่มได้ทุกแห่ง

บัตรเครดิต

สามารถใช้ได้ตามโรงแรม และห้างสรรพสินค้าในเมืองสำคัญ



โทรศัพท์

หากต้องการนำโทรศัพท์ไปใช้ที่ประเทศญี่ปุ่น ตัวเครื่องโทรศัพท์จะต้องรองรับระบบ 3G ได้เท่านั้น และต้องเปิดบริการโรมมิ่ง (Roaming) ที่ศูนย์บริการเครือข่ายที่ท่านสังกัดก่อนเดินทางและรหัสประเทศญี่ปุ่นคือ +81/รหัสประเทศไทยคือ +66

ยารักษาโรค

สำหรับท่านที่ต้องใช้ยาประจำตัว กรุณาอย่าลืมนำยาติดตัวไปด้วย

ยาต้องห้ามนำเข้าประเทศญี่ปุ่น : ไทลินอล โคลด์ /โลโมติล

ไทรสแตน & ไทรสแตน โคลด์ / เอคติเฟด / ไตรโซรอล/ซุดาเฟด

วิกส์ ไนควิ / วิกส์ อินฮาเลอร์ / แอดวิล โคลด์ แอนด์ ไซนัส






มาตรการจำกัดปริมาณของเหลว เจล และสเปรย์ สำหรับขึ้นเครื่องบิน

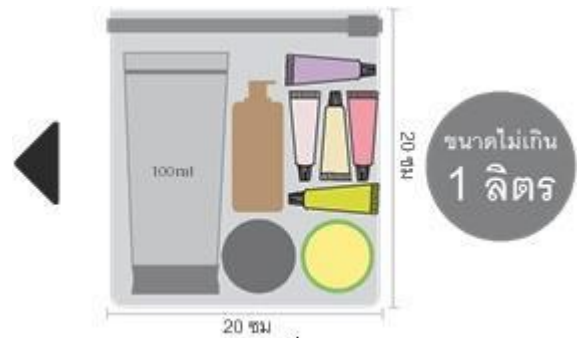
100 ml

90 ml.



ของเหลว เจล และสเปรย์ทุกชนิด
ต้องบรรจุในภาชนะที่มีขนาดความจุ
ไม่เกิน 100 มิลลิลิตร
สำหรับภาชนะที่เกินเพียงเล็กน้อย
ก็ไม่สามารถนำขึ้นเครื่องได้

ภาชนะทั้งหมดต้องใส่รวมไว้ในถุงพลาสติกใส
ซึ่งต้องสามารถเปิด - ปิด ผนึกได้
โดยถุงพลาสติกใส ต้องมีขนาด **ไม่เกิน 1 ลิตร**



ผู้โดยสารสามารถนำถุงพลาสติกใสขึ้นในห้อง
โดยสารได้เพียงท่านละ 1 ถุง เท่านั้น
และต้องแยกจากสัมภาระติดตัวอื่นๆ
เพื่อให้เจ้าหน้าที่ตรวจสอบได้สะดวก
เมื่อถึงบริเวณจุดตรวจค้น

ของเหลวที่ได้รับการยกเว้น ได้แก่ นม อาหาร สำหรับทารก
ในปริมาณที่เหมาะสม รวมถึง ยาที่มีเอกสารกำกับยาชัดเจน



ของเหลว เจล สเปรย์ ที่ซื้อจากร้านค้าปลอดอากร
(Duty Free Shops) ที่สนามบินหรือบนเครื่องบิน
ต้องบรรจุในถุงพลาสติกใสปิดผนึก
ปากถุงต้องไม่มีร่องรอยการเปิดปากถุง
พร้อมมีหลักฐานแสดงว่าได้ซื้อ ณ วันที่เดินทาง
และควรตรวจสอบข้อมูลจากร้านค้าปลอดอากรก่อนซื้อสินค้า

****ข้อมูลอ้างอิงจากการ Thai Airway**

03 มี.ค. กรุงเทพฯ (สนามบินดอนเมือง) (XJ 630 : 02.15 – 10.30)

2569

22.00 น. พร้อมกันที่ **สนามบินดอนเมือง** อาคารผู้โดยสารระหว่างประเทศ ชั้น 3 (อาคาร 1) เคาน์เตอร์ **สายการบินไทยแอร์เอเชีย เอ็กซ์ (XJ)** เจ้าหน้าที่ให้การต้อนรับและอำนวยความสะดวกด้านเอกสารและสัมภาระ

04 มี.ค. เชียงใหม่ (สนามบินเชียงใหม่) – จังหวัดอิวาเตะ – วัดชูซอนจิ – เมืองยามากะตะ

2569

02.15 น. ออกเดินทางสู่ **สนามบินเชียงใหม่** ประเทศญี่ปุ่น โดย **สายการบินไทยแอร์เอเชีย เอ็กซ์ เที่ยวบินที่ XJ630 (มีบริการอาหารและน้ำดื่มบนเครื่อง)**




10.30 น. เดินทางถึง **สนามบินเชียงใหม่** ประเทศญี่ปุ่น (เวลาท้องถิ่นเร็วกว่าเวลาประเทศไทย 2 ชม.) ผ่านขั้นตอนการตรวจคนเข้าเมือง ด่านศุลกากร และรับกระเป๋าเรียบร้อยแล้ว **[สำคัญมาก!! ไม่อนุญาตให้นำอาหารสด จำพวก เนื้อสัตว์ พืช ผัก ผลไม้ เข้าประเทศญี่ปุ่นหากฝ่าฝืนมีโทษจับปรับได้]**

กลางวัน รับประทานอาหารกลางวัน **บรณภัต BENTO SET (มื้อที่ 1)**

นำท่านเดินทางเข้าสู่ **จังหวัดอิวาเตะ** เป็นส่วนหนึ่งของภูมิภาคโทโฮคุ ซึ่งเป็นที่ตั้งของสกีรีสอร์ทและน้ำพุร้อนที่ดีที่สุดของญี่ปุ่น และยังโด่งดังในเรื่องวิถีการบูชาธรรมชาติ นิทานพื้นบ้าน และประวัติศาสตร์ชามูไรของจังหวัด บรรดานักกินต่างมาที่นี่เพื่อลิ้มรสเนื้อวากิว ข้าว และสาเกที่ดีที่สุดใญี่ปุ่น

วัดชูซอนจิ (Chusonji Temple) ที่สร้างขึ้นในปี 850 เป็นวัดนิกายเทนได จุดเด่นของวัดแห่งนี้ คือ คอนจิกิโดะ [Golden Hall] ซึ่งมีส่วนที่คล้ายกับศาลาทอง คินคะคุจิ ของเมืองเกียวโตเพราะเป็น อาคารที่หุ้มด้วยทองเหมือนกัน เพียงแต่ว่า ศาลาทองอันนี้จะถูกเก็บรักษาไว้ในห้องโถงขนาดใหญ่ แทนที่จะอยู่กลางแจ้งเหมือนกับศาลาทองคินคะคุจิ



หลังจากนั้นนำท่านเดินทางสู่ **เมืองยามากะตะ** เป็นจังหวัดที่ยังคงธรรมชาติที่อุดมสมบูรณ์ไว้อยู่ จึงโดดเด่นในด้านธรรมชาติอย่างมาก ทำให้ปลูกเชอร์รี่และสาลี่ได้มากที่สุดที่สุดในญี่ปุ่น อีกทั้งยังขึ้นชื่อเรื่องข้าวอร่อย และยามากะตะขึ้นชื่อเรื่องออนเซ็นเป็นอย่างมาก

เย็น **อิสระอาหารเย็นตามอัธยาศัย**

ที่พัก **YAMAGATA NANUKAMACHI WASHINGTON HOTEL**

ADDRESS : 1 Chome-4-31 Nanukamachi, Yamagata, 990-0042

TEL : 023-625-1111


05 มี.ค. 2569 **กินซัง ออนเซ็น – เทือกเขาซาโอะ – กิจกรรม ลานสกี – หมู่บ้านสุนัขจิ้งจอกซาโอะ – จังหวัดฟูกูชิม่า**

เช้า **รับประทานอาหารเช้า ณ ห้องอาหารของโรงแรม (มือที่ 2)**

กินซังออนเซ็น (Ginzan Onsen) หมู่บ้านออนเซ็นที่ยังคงหลงเหลืออาคารบ้านเรือนดั้งเดิมชวนให้คิดถึงให้เห็นกันอยู่ในปัจจุบัน โดยออบอวลไปด้วยบรรยากาศสไตล์ญี่ปุ่นช่วงต้นศตวรรษที่ 20 บรรยากาศของหมู่บ้านที่เรียงรายไปด้วย เรียวกังไม้เลียบแม่น้ำยังคงมีให้เห็นกันอยู่จนถึงทุกวันนี้ เพลิดเพลินกับการชมอาคารบ้านเรือนเก่าแก่



นำท่านเดินทางสู่ **เทือกเขาซาโอ** เป็นหนึ่งเทือกเขาที่สวยงามที่สุดแห่งหนึ่งของเมืองยามากาตะ และยังเป็นแหล่งท่องเที่ยวที่มีชื่อเสียงด้านน้ำพุร้อนและสกีรีสอร์ท หลังจากนั้นให้ทุกท่านได้อิสระ เพลิดเพลินสนุกสนานกับ **กิจกรรมลานสกี ซาโอ** และเก็บภาพประทับใจ กลับไปอวดคนทางบ้าน หากท่านต้องการเล่นถาดเลื่อนหิมะหรือกิจกรรมต่าง ๆ ในลานสกี ****สามารถเช่าอุปกรณ์, ชุดสำหรับเล่นสกีและเครื่องเล่นทุกชนิด ราคาประมาณ 1,000-15,000เยน ****



กลางวัน รับประทานอาหารกลางวัน ณ ร้านอาหาร (มื้อที่ 3)

นำท่านเดินทางสู่ **หมู่บ้านสุนัขจิ้งจอกแห่งซาโอ (Zao Fox Village)** ตั้งอยู่ใกล้กับเมืองชิโรอิชิใน
ภูเขาของจังหวัดมียากิ เปิดให้เข้าชมตั้งแต่ปี 1990 ภายในหมู่บ้านมีสัตว์นานาชนิดกว่า 100 ตัว รวมถึง
สุนัขจิ้งจอก 6 สายพันธุ์ ที่วิ่งไปมาได้อย่างอิสระในพื้นที่กว้าง ในประเทศญี่ปุ่นสุนัขจิ้งจอกเป็นสัตว์ที่
สำคัญชนิดหนึ่ง ตั้งแต่ระดับชาวบ้านมีความเชื่อว่าสุนัขจิ้งจอกมีวิญญาณของเทพอินาริโอคามิ หรือ
เทพเจ้าของศาสนาพุทธชินโตอยู่ ซึ่งเป็นเทพแห่งความอุดมสมบูรณ์ของการเกษตร (ข้าว, ใบชา) และ
ความเจริญรุ่งเรือง ให้ท่านได้สัมผัสความน่ารักของสุนัขจิ้งจอกและบ่อน้ำพุร้อนสุนัขจิ้งจอก พร้อมเก็บ
ภาพความประทับใจ



พาท่านเข้าสู่ **จังหวัดฟุกุชิม่า (Fukushima)** ตั้งอยู่ในภูมิภาคโทโฮคุตอนเหนือของญี่ปุ่น ขึ้นชื่อเรื่อง
ธรรมชาติอันอุดมสมบูรณ์ และอาหารประจำภูมิภาค ฟุกุชิมะถือเป็นจังหวัดที่ใหญ่เป็นอันดับสามของ
ญี่ปุ่น จังหวัดนี้ยังเป็นที่ตั้งของบ่อน้ำพุร้อน 130 แห่งทำให้ที่นี่มีความโดดเด่นที่สุดอันดับ 5 ของญี่ปุ่น
ของการแช่ออนเซ็น

เย็น **อิสระอาหารเย็นตามอัธยาศัย**

ที่พัก **HOTEL SANKYO FUKUSHIMA**

ADDRESS : 7-11 Omachi, Fukushima, 960-8041

TEL : 024-525-2211

06 มี.ค. 2569 เมืองไอส์วากะมัดสึ – ปราสาทสึรุกะ – จุดชมวิว เส้นทางไฟสายทาดามิ – เมืองโคริยามะ – หมู่บ้านโออุจิจุกุ

เช้า รับประทานอาหารเช้า ณ ห้องอาหารของโรงแรม (มื้อที่ 4)

เดินทางสู่ เมืองไอส์วากะมัดสึ (Aizu-Wakamatsu) เป็นเมืองในจังหวัดฟุคุชิมะที่ตั้งอยู่ก่อนไปทางตอนเหนือของญี่ปุ่นในภูมิภาคโทโฮคุ ห้อมล้อมด้วยธรรมชาติอันอุดมสมบูรณ์ของภูเขาบันไดและทะเลสาบอินาวาชิโร จึงจัดเป็นสถานที่เดินเขาและเล่นสกีที่ได้รับความนิยมจากนักท่องเที่ยว และในขณะเดียวกันก็เป็นเมืองที่โดดเด่นด้วยเสน่ห์ของประวัติศาสตร์ยุคซามูไรตั้งแต่สมัยที่ยังเป็นแคว้นไอส์ จึงเหมาะแก่นักท่องเที่ยวที่สนใจประวัติศาสตร์และวัฒนธรรมญี่ปุ่นด้วยเช่นกัน



ชม **ด้านนอกของ ปราสาทสึรุกะ (Tsuruga Castle)** หรือ ปราสาทนกระเรียน ถูกสร้างขึ้นครั้งแรกเมื่อปี ค.ศ. 1384 มีทั้งหมด 5 ชั้น เติมไปด้วยมนต์ขลัง และผ่านเหตุการณ์ทางประวัติศาสตร์มากมาย ทำให้โดนทำลายและสร้างขึ้นใหม่หลายครั้ง โดยครั้งล่าสุดถูกสร้างขึ้นใหม่ในปี ค.ศ. 1964 ปัจจุบันปราสาทสึรุกะได้เป็นพิพิธภัณฑ์จัดแสดงประวัติศาสตร์ของเมืองไอส์-วากะมัดสึ รวมทั้งเครื่องเงินและดาบโบราณต่าง ๆ

กลางวัน รับประทานอาหารกลางวัน ณ ร้านอาหาร (มื้อที่ 5)

นำท่านเดินทางสู่ **จุดชมวิวรถไฟสายทาดามิ** ที่วังข้าม สะพานแม่น้ำทาดามิ (Tadami River Bridge Viewpoint) จุดชมวิวแห่งนี้มีชื่อเสียงมากในหมู่นักท่องเที่ยว เรียกได้ว่าเป็นไฮไลน์ของจุดชมวิวที่

รถไฟสายทาดามิวิ่งผ่าน ในวันที่ท้องฟ้าแจ่มใสในช่วงฤดูหนาว ตัวสะพานและภูเขารอบๆ ที่ถูกปกคลุมด้วยหิมะสีขาว จะถูกสะท้อนความสวยงามผ่านผิวน้ำ ของแม่น้ำทาดามิ ที่นิ่งสงบ หรือ ช่วงฤดูใบไม้เปลี่ยนสี ภูเขาโดยรอบก็จะถูกเปลี่ยนให้เป็นสีส้ม แดง สร้างความงดงามให้กับนักท่องเที่ยว



ชม **หมู่บ้านโออุจิ จุกุ (Ouchi-Juku)** เป็นบ้านสไตล์ญี่ปุ่นแบบมุงหลัง ถูกสร้างขึ้นในปี พ.ศ. 2183 เป็นบ้านพักในสมัยเอโดะที่ตั้งอยู่ในถนนสายสำคัญ ที่ใช้เชื่อมระหว่างเมืองไอสุวาคามัสึกับเมืองนิกโก้ ซึ่งปัจจุบันดัดแปลงเป็นร้านค้า ร้านอาหารที่มีของท้องถิ่นขึ้นชื่อ **“โซบะต้นหอม”** ที่ชาวญี่ปุ่นนิยมรับประทาน นอกจากนี้ยังมีศาลเจ้าและวัดประจำเมืองโออุจิจุกุ โดยวัดตั้งอยู่ปลายสุดของถนนสายหลัก ให้นักท่องเที่ยวจะได้ชมทิวทัศน์อันงดงามของเมืองได้จากบริเวณด้านบนของวัด



เย็น **อิสระอาหารเย็นตามอัธยาศัย**

ที่พัก **HOTEL SANKYO FUKUSHIMA**

ADDRESS : 7-11 Omachi, Fukushima, 960-8041

TEL : 024-525-2211

07 มี.ค. เซนได – ช้อปปิ้ง มิตซูเอาท์เล็ตพาร์ค เซนได – ร้านจำหน่ายของฝาก ดิวตี้ฟรี – ชั
2569 ช้อปปิ้ง ถนนอิชิบังโจ

เช้า **รับประทานอาหารเช้า ณ ห้องอาหารภายในโรงแรม (มื้อที่ 6)**

เดินทางสู่ **เมืองเซนได (Sendai)** จังหวัดมิยาจิจิ (Miyagi) ของภูมิภาคโทโฮกุ เป็นศูนย์กลางด้านเศรษฐกิจ เป็นเมืองที่มีการผสมผสานระหว่างชีวิตในเมือง วัฒนธรรม และธรรมชาติ โดยมีแหล่งช้อปปิ้ง ร้านอาหาร สถานบันเทิงยามค่ำคืน สถานที่ทางประวัติศาสตร์ และแหล่งน้ำพุร้อน เพียบพร้อมไปด้วยอาหารท้องถิ่นและเครื่องดื่มแอลกอฮอล์ที่เลื่องชื่อ แถมยังเป็นเมืองเกษตรกรรมเป็นแหล่งปลูกข้าวสายพันธุ์ดีในญี่ปุ่น จนมี มุสึบิมารุ (Musubimaru) มาสคอตสุดคิวท์ประจำเมืองที่ได้แรงบันดาลใจมาจากข้าวปั้นอีกด้วย

นำท่านช้อปปิ้ง **มิตซูเอาท์เล็ตพาร์ค เซนได (Mitsui Outlet Park Sendai Port)** แหล่งช้อปปิ้งขนาดใหญ่ ที่สุดในภูมิภาคโทโฮกุ ตั้งอยู่ระหว่างสนามบินเซนไดและมัตสึชิม่า ซึ่งที่นี่ยังเป็น 1 ใน 3 ของสถานที่ ที่มีวิวสวยที่สุด และมีร้านค้าถึง 150 ร้านที่พร้อมให้ท่านได้เดินเข้าไปเลือกซื้อของ ทั้ง

สินค้าแบรนด์เนมของญี่ปุ่น หรือ ของต่างชาติ เช่น Prada , Burberry , Coach , Nike , Adidas , Dior , Hugo boss , Levi's



ร้านจำหน่ายของฝาก ดิวตี้ฟรี (Duty Free) จำหน่ายของฝากของที่ระลึกปลอดภาษี ที่อยู่ไม่ไกลจากตัวเมืองเซนได ภายในมีสินค้าลดราคามากมาย ให้ท่านได้อิสระเลือกซื้อสินค้าภายในร้าน เช่นขนม เครื่องสำอาง ของที่ระลึก และสินค้าอื่นๆอีกมากมาย

กลางวัน **อิสระอาหารกลางวันตามอัธยาศัย**



นำท่านช้อปปิ้ง **ย่านอิชิบันโจ (ICHIBANCHO)** เป็นแหล่งช้อปปิ้งในใจกลางเมืองเซนได ที่ประกอบด้วย ถนนช้อปปิ้งหลายสาย จึงได้ชื่อว่าเป็นถนนช้อปปิ้งที่ใหญ่ที่สุดในภูมิภาคโทโฮคุ ตลอดสองข้างทางของ ถนนนั้นเต็มไปด้วยร้านค้ามากมาย เช่น ของแบรนด์เนมต่างๆ ร้านขายสินค้าแฟชั่นพวกเสื้อผ้า รองเท้า เครื่องประดับ ร้านขายยา ร้านขายสินค้า 100 เยน ตลอดจนร้านอาหาร ในช่วงเทศกาลต่างๆ โดยเฉพาะอย่างยิ่งช่วงเทศกาลคริสต์มาสที่จะมีการจัดแสดงไฟไว้ตลอดเส้นทาง รวมทั้งมีการตั้งต้นคริสต์มาส และประดับไฟเอาไว้ตามจุดต่างๆ พร้อมด้วยเสียงเพลงที่เข้ากับบรรยากาศ

เย็น **อิสระอาหารเย็นตามอัธยาศัย**

ที่พัก **HOTEL ROUE INN SENDAI EAST**

ADDRESS : 1-60 Rokuchonome Nishimachi, Wakabayashi Ward, Sendai, Miyagi 984-0011

TEL : 050-5864-0360

08 มี.ค. 2569 **เซนได (สนามบินเซนได) – กรุงเทพฯ (สนามบินดอนเมือง) (XJ 631 12.00 – 17.30)**

เช้า **รับประทานอาหารเช้า ณ ห้องอาหารภายในโรงแรม (มื้อที่ 7)**

สมควรแก่เวลาเดินทางนำท่านเดินทางสู่ **สนามบินเซนได**

ถึง **สนามบินเซนได** ทำการเช็คอิน และโหลดกระเป๋าสัมภาระ เพื่อเดินทางกลับสู่ประเทศไทย

12.00 น. ออกเดินทางสู่ **กรุงเทพฯ** โดยสายการบินไทยแอร์เอเชีย เอ็กซ์ เที่ยวบินที่ **XJ631**

(มีบริการอาหารและน้ำดื่มบนเครื่อง)

17.30 น. เดินทางถึง **สนามบินดอนเมือง** กรุงเทพฯ โดยสวัสดิภาพ พร้อมความประทับใจ

ขอขอบคุณที่ร่วมเดินทางกับเรา

เที่ยวทั่วโลก
ไปทั่วโลก online



เลขที่อนุญาต
ประกอบธุรกิจนำเที่ยว
11/02024



รัชดา 02-277-9999
ลาดพร้าว 02-511-3000

 @quality_express  @qualityexpress  @qualityexpress



ใบอนุญาตเลขที่ 11/02206



Unithaitrip
02-234-5936
กรุ๊ปเหมา: 091-154-9999 กค 2

 : unithaitrip
 : @unithaitrip
(Add Line อย่าลืมเติม @ ข้างหน้า)

วิธีการแช่ออนเซ็นที่ถูกต้อง



1. ถอดเสื้อผ้า เก็บไว้ที่ตระกร้า หรือล็อกเกอร์



2. นั่งอาบน้ำอุ่นสระผม สระผมให้สะอาด ระวังโดนคนข้างๆ หรือล็อกเกอร์



5. ขึ้นจากบ่อราดตัวด้วยน้ำอุณหภูมิปกติ เช็ดตัวให้แห้ง และใส่เสื้อผ้า เป็นอันเสร็จ



3. ค่อยๆ หย่อนตัวลง เพื่อให้ร่างกายปรับอุณหภูมิ

4. แช่ออนเซ็นประมาณ 10-20 นาที
ขนาดตามร่างกาย เพื่อให้เลือดไหลเวียน





วิธีการใช้ฝารองนั่งอัตโนมัติ "WASHLET"



1

เมื่อเดินทางไปยังประเทศญี่ปุ่น สิ่งหนึ่งที่มักสร้างความสับสนให้แก่นักท่องเที่ยวเสมอ คือ การใช้งานฝารองนั่งอัตโนมัติ "Washlet" คู่มือนี้จึงจัดทำขึ้นเพื่อให้ทราบถึงวิธีการใช้งานที่ถูกต้อง เพื่อเป็นประโยชน์สำหรับนักเดินทางที่วางแผนมาเยือนประเทศญี่ปุ่น




2

ฝารองนั่งอัตโนมัติ "Washlet" คือ ผลิตภัณฑ์ของ TOTO ที่นอกจากระทำการทำความสะอาดชำระแล้ว ยังมีฟังก์ชันการใช้งานที่ระบบอำนวยความสะดวกอื่นๆ เพียงแค่ปลายนิ้วสัมผัส



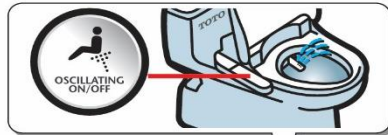
3

มากกว่า 70% ของห้องน้ำญี่ปุ่น นิยมติดตั้งฝารองนั่งอัตโนมัติ "Washlet" ตามสถานที่ต่างๆ ไม่ว่าจะเป็นโรงแรม หรือห้องน้ำสาธารณะ-ตามสถานีรถไฟ รวมถึงร้านอาหารและห้างสรรพสินค้าอีกด้วย



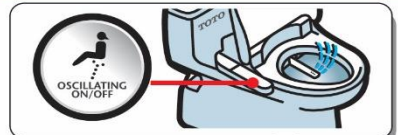
4

ปุ่มกดบนแผงควบคุมจะเป็นภาษาญี่ปุ่น ถึงแม้ว่าแผงควบคุมมีแค่สองปุ่ม อาจจะมีรูปร่างลักษณะที่แตกต่างออกไป แต่ฟังก์ชันการทำงานต่างๆ จะทำหน้าที่เหมือนกัน



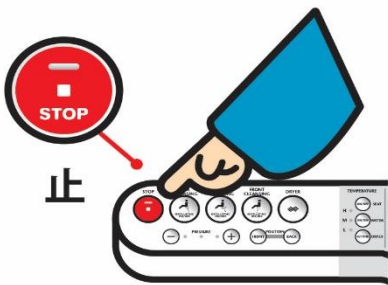
5

ปุ่มกดที่ควรรู้จัก คือ "Bidet" กับ "Oshiri" ซึ่งปุ่ม "Oshiri" หมายถึงฟังก์ชันการทำความสะอาดด้านหลัง สำหรับทำความสะอาดหลังจากเสร็จธุระ-



6

ฟังก์ชันการทำความสะอาดด้านหน้าสำหรับสุภาพสตรี เพียงกดปุ่มตรงคำว่า "Bidet" หรือปุ่มที่มีสัญลักษณ์เป็นรูปผู้หญิง



7

กรณีที่ต้องการหยุดฟังก์ชันการทำงาน เพียงแค่กดปุ่ม Stop ที่มีสัญลักษณ์เป็นปุ่มสีแดง ฟังก์ชันการทำงานต่างๆ จะหยุดทำงานทันที

乾燥




8

ฝารองนั่งอัตโนมัติ "Washlet" บางรุ่น จะมีฟังก์ชันลมอุ่นเป่าแห้ง โดยหลังจากการทำความสะอาดแล้ว หากต้องการความแห้งสบายสามารถทำได้โดยการกดปุ่ม "DRYER"

เพียงขั้นตอนง่ายๆ คุณก็สามารถใช้ฝารองนั่งอัตโนมัติ "Washlet" ได้อย่างมั่นใจ โดยไม่ต้องกังวลกับปุ่มกดไฮเทคมากมายของสุขภัณฑ์ญี่ปุ่นอีกต่อไป ขอให้ทุกคนสนุกกับการเที่ยวญี่ปุ่น!

TOTO Manufacturing (Thailand) Co.,Ltd. Bangkok Branch Q House Ploenjit Building., G floor., 598 Ploenchit Rd., Lumpini, Pathumwan, Bkk. 10330 Tel: 02-650-9925, Fax 02-650-9923-4 www.toto.co.th

TOTO



A series of horizontal lines for writing, consisting of 15 pairs of parallel lines, providing a structured space for text.