

ใบเตรียมตัวการเดินทาง TOKYO FUJI TAKAYAMA OSAKA SAKURA 7D 5N โดยสายการบินไทย [TG]

กำหนด
การเดินทาง

วันที่ 18 - 24 มีนาคม 2569



เวลานัดหมาย

วันพุธ ที่ 18 มีนาคม 2569 เวลา 20.00 น.

สนามบินสุวรรณภูมิ ประตุนหมายเลข 10 เคาน์เตอร์ U
โปรดสังเกตป้าย **GO365TRAVEL**
พบเจ้าหน้าที่ชื่อ คุณป๊อง (มัดคเทศก์)



มัดคเทศก์

มัดคเทศก์ : คุณราชัน นภาแสง (ไกด์ป๊อง)



☺ หมายเลขโทรศัพท์ในประเทศไทย : 081-624-2825

☺ หมายเลขโทรศัพท์ที่ประเทศญี่ปุ่น : 050-6864-3655



☺ หมายเลขโทรศัพท์เจ้าหน้าที่ส่งทัวร์

คุณ : พี่ไก่ โทร. 064-715-9465



อุณหภูมิ 3°C
ถึง 12°C

ตรวจสอบ ณ วันที่ 13 มี.ค. 2569



อัตราแลกเปลี่ยน

100 เยน : 20.30 บาท

ตรวจสอบ ณ วันที่ 13 มี.ค. 2569



กระเป๋าสัมภาระ
1 ชั้นกระเป๋าไม่เกิน 23 ก.ก./ท่าน
กระเป๋าถือติดตัวขึ้นเครื่อง
ไม่เกิน 7 ก.ก./ท่าน



รายละเอียดเที่ยวบิน

เที่ยวบิน	วันเดินทาง	เส้นทางบิน		ระยะเวลาบินรวม
TG682	18 มี.ค. 2569	สุวรรณภูมิ (BKK) 23.15 น.	सानะตะ (HND) 06.55 น.	5 ชั่วโมง 40 นาที
TG673	24 มี.ค. 2569	คันไซ (KIX) 17.25 น.	สุวรรณภูมิ (BKK) 22.00 น.	6 ชั่วโมง 35 นาที

เวลาประเทศญี่ปุ่นเร็วกว่าประเทศไทย 2 ชั่วโมง และเร็วกว่ามาตรฐานโลก (GMT) 9 ชั่วโมง

โปรดอย่าลืมสำคัญมาก



กรุณานำหนังสือเดินทาง (Passport) ของท่านมาในวันเดินทาง โดยหนังสือเดินทางต้องมีอายุไม่น้อยกว่า 6 เดือน หากท่านไม่ได้เตรียมหนังสือเดินทางมาด้วย ท่านจะไม่สามารถเดินทางได้และทางบริษัทฯ จะไม่สามารถรับผิดชอบค่าใช้จ่ายต่างๆ อันเกิดจากเหตุสุดวิสัยข้างต้นนี้

ราคาทัวร์ไม่รวมค่าทิปมัดคเทศก์ และคนขับรถ

รวม 2,000 บาท / ทริป / ท่าน

[เก็บทิปก่อนการเดินทางที่สนามบิน]

เตรียมตัวก่อนเดินทาง

เครื่องแต่งกายที่เหมาะสมแต่ละฤดูกาล

ฤดูใบไม้ร่วง / ฤดูหนาว AUTUMN/WINTER			ฤดูใบไม้ผลิ SPRING			ฤดูร้อน SUMMER				
ชั้นที่ 1	ชั้นที่ 2	ชั้นที่ 3	ชั้นที่ 4	ชั้นที่ 5	ชั้นที่ 6	ชั้นที่ 1	ชั้นที่ 2	ชั้นที่ 1	ชั้นที่ 2	ชั้นที่ 3
										
เสื้อยืด Cotton 100% พอดีตัว	เสื้อคอเต่า Cotton 100%	เสื้อJacket หรือเสื้อ Coat	ที่ปิดหู ชั้นที่ 7 	ผ้าสวมคอ ชั้นที่ 8 		เสื้อยืด Cotton 100% พอดีตัว	เสื้อJacket หรือเสื้อ Coat	เสื้อยืด Cotton 100% พอดีตัว	แว่นกันแดด	ร่มกันแดด กันฝน
			ถุงเท้าหนา ยาวปิดข้อเท้า	รองเท้าผ้าใบ สวมใส่สบาย						

กระเป๋าเดินทาง

กระเป๋าเดินทางใบใหญ่ ควรเป็นแบบแข็งและมีล้อลาก น้ำหนักไม่เกินจากที่สายการบินกำหนด สำหรับกระเป๋าแฮนด์แบ็ค สำหรับถือติดตัวขึ้นเครื่องจำเป็นต้องขนาดเล็กและน้ำหนักไม่เกิน 7 ก.ก. เท่านั้น โดยจำเป็นต้องอยู่ในความดูแลของท่านตลอดการเดินทาง

กระแสไฟฟ้า **ประเทศญี่ปุ่นใช้ระบบไฟฟ้า 110 โวลต์ (110vAC 50HZ)** ไม่เหมือนเมืองไทย หากต้องการใช้เครื่องใช้ไฟฟ้าระบบ 220 โวลท์ ต้องเตรียมตัวแปลงไฟและปลั๊กเสียบ แบบพกพานำติดตัวไปด้วย ที่**ประเทศญี่ปุ่นใช้ปลั๊กแบบ สองขาแบนตรง** ดังตัวอย่างภาพ....



ภาษา

ญี่ปุ่นเป็นชาตินิยม และใช้ภาษาญี่ปุ่น เป็นภาษาหลัก ภาษาอังกฤษสามารถใช้ได้ในบางสถานที่ เช่น โรงแรม หรือสถานที่ราชการ

น้ำประปา

น้ำประปาของประเทศญี่ปุ่น สะอาดและสามารถดื่มได้ทุกแห่ง

บัตรเครดิต

สามารถใช้ได้ตามโรงแรม และห้างสรรพสินค้าในเมืองสำคัญ



โทรศัพท์

หากต้องการนำโทรศัพท์ไปใช้ที่ประเทศญี่ปุ่น ตัวเครื่องโทรศัพท์จะต้องรองรับระบบ 3G ได้เท่านั้น และต้องเปิดบริการโรมมิ่ง (Roaming) ที่ศูนย์บริการเครือข่ายที่ท่านสังกัดก่อนเดินทางและรหัสประเทศญี่ปุ่นคือ +81/รหัสประเทศไทยคือ +66

ยารักษาโรค

สำหรับท่านที่ต้องใช้ยาประจำตัว กรุณาอย่าลืมนำยาติดตัวไปด้วย

ยาต้องห้ามนำเข้าประเทศญี่ปุ่น : ไทลินอล โคลด์ / โลโมติล

ไดรอสแตน & ไดรอสแตน โคลด์ / เอคติเฟด / ไดรโครอล/ซุดาเฟด

วิกส์ ไนควิ / วิกส์ อินฮาเลอร์ / แอดวิล โคลด์ แอนด์ ไซนัส






มาตรการจำกัดปริมาณของเหลว เจล และสเปรย์ สำหรับขึ้นเครื่องบิน

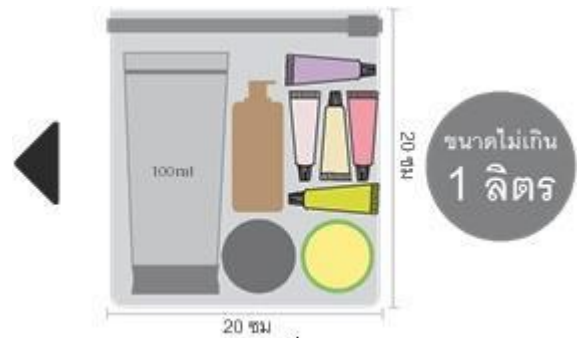
100 ml

90 ml.



ของเหลว เจล และสเปรย์ทุกชนิด
ต้องบรรจุในภาชนะที่มีขนาดความจุ
ไม่เกิน 100 มิลลิลิตร
สำหรับภาชนะที่เกินเพียงเล็กน้อย
ก็ไม่สามารถนำขึ้นเครื่องได้

ภาชนะทั้งหมดต้องใส่รวมไว้ในถุงพลาสติกใส
ซึ่งต้องสามารถเปิด - ปิด ผนึกได้
โดยถุงพลาสติกใส ต้องมีขนาด **ไม่เกิน 1 ลิตร**



ผู้โดยสารสามารถนำถุงพลาสติกใสขึ้นในห้อง
โดยสารได้เพียงท่านละ 1 ถุง เท่านั้น
และต้องแยกจากสัมภาระติดตัวอื่นๆ
เพื่อให้เจ้าหน้าที่ตรวจสอบได้สะดวก
เมื่อถึงบริเวณจุดตรวจค้น

ของเหลวที่ได้รับการยกเว้น ได้แก่ นม อาหาร สำหรับทารก
ในปริมาณที่เหมาะสม รวมถึง ยาที่มีเอกสารกำกับยาชัดเจน



ของเหลว เจล สเปรย์ ที่ซื้อจากร้านค้าปลอดอากร
(Duty Free Shops) ที่สนามบินหรือบนเครื่องบิน
ต้องบรรจุในถุงพลาสติกใสปิดผนึก
ปากถุงต้องไม่มีร่องรอยการเปิดปากถุง
พร้อมมีหลักฐานแสดงว่าได้ซื้อ ณ วันที่เดินทาง
และควรตรวจสอบข้อมูลจากร้านค้าปลอดอากรก่อนซื้อสินค้า

****ข้อมูลอ้างอิงจากการ Thai Airway**

18 มี.ค. กรุงเทพฯ (สนามบินสุวรรณภูมิ) – โตเกียว (สนามบินฮาเนดะ)
2569 (TG682 23.15 – 06.55)

20.00 น. คณะพร้อมกัน ณ อาคารผู้โดยสารระหว่างประเทศ **สนามบินสุวรรณภูมิ** เคาน์เตอร์สายการบินไทย พบเจ้าหน้าที่คอยให้การต้อนรับ พร้อมอำนวยความสะดวกในการเช็คอิน

23.15 น. ออกเดินทางสู่ **สนามบินฮาเนดะ ประเทศญี่ปุ่น** โดยสายการบินไทย เที่ยวบินที่ **TG682**
(สายการบินมีบริการอาหารและเครื่องดื่มบนเครื่อง)



19 มี.ค. โตเกียว (สนามบินฮาเนดะ) – เมืองคามาคุระ – วัดโคโตคุอิน – ศาลเจ้าฮาโกเนะ – หุบ
2569 เขาโอวาคุดานิ – จุดชมวิว Earth Valley – โทเทมบะพรีเมียมเอ้าเล็ท – แช่น้ำแร่
ธรรมชาติ – บุฟเฟ่ต์ ชาบู

06.55 น. เดินทางถึง **สนามบินฮาเนดะประเทศญี่ปุ่น** (เวลาท้องถิ่นเร็วกว่าเวลาประเทศไทย 2 ชม.) ผ่านขั้นตอน
การตรวจคนเข้าเมือง ด้านศุลกากร และรับกระเป๋าเรียบร้อยแล้ว **[สำคัญมาก!!ไม่อนุญาตให้นำ
อาหารสด จำพวก เนื้อสัตว์ พืช ผัก ผลไม้ เข้าประเทศญี่ปุ่นหากฝ่าฝืนมีโทษจับปรับได้]**



เมืองคามาคุระ เป็นเมืองชายฝั่งเล็กๆในเขตจังหวัดคานากาว่า (Kanagawa) ที่ดึงดูดเหล่านักท่องเที่ยวให้แวะมาเยี่ยมชม เย็น ถูกขนานนามให้เป็น “เกียวโตแห่งฝั่งตะวันออก” เพราะว่ามีทั้งวัดและศาลเจ้าอันเก่าแก่ อนุสรณ์สถานทางประวัติศาสตร์มากมาย นำท่านสักการะ **“หลวงพ่อโต” (Daibutsu) แห่งวัดโคโตคุอิน (Kotokuin Temple)** เป็นรูปหล่อโลหะที่สูง 13.35 เมตรตั้งอยู่กลางลานวัด ใหญ่เป็นอันดับสองของประเทศญี่ปุ่น **(ซากุระขึ้นอยู่กับสภาพอากาศ)**



นำท่านเดินทางสู่ **ศาลเจ้าฮาโกเน่ (Hakone Jinja Shrine)** ตั้งอยู่ใกล้กับทะเลสาบอาชิ (Lake Ashi) ซึ่งเป็นที่เที่ยวที่ได้รับความนิยมอย่างมากในแถบฮาโกเน่ ศาลเจ้าแห่งนี้มีความเชื่อในเรื่องช่วยให้เดินทางปลอดภัย ช่วยให้รอดพ้นจากเคราะห์ภัย

กลางวัน รับประทานอาหารกลางวัน ณ ร้านอาหาร **(มือที่ 1)**



หุบเขาโอวาคุดานิ (Owakudani) หุบเขาที่เกิดจากการระเบิดของภูเขาไฟฮาโกเน่เมื่อประมาณ 3,000 ปีก่อน พาท่านมาลิ้มรสไข่ดำที่มาจากน้ำพุร้อนธรรมชาติ ด้านนอกของเปลือกไข่จะเป็นสีดำเนื่องจากถูกแร่กำมะถัน และเพลิตเพลินกับการชมวิวภูเขาไฟฟูจิ



จุดชมวิว EARTH VALLEY OWAKUDANI จุดชมวิวที่สามารถสัมผัสบรรยากาศของโอวาคุดานิ หุบเขาที่ตั้งอยู่ระหว่างเมืองโกระและทะเลสาบอาชิ เป็นทิวทัศน์ที่สวยงามตระการตา และยังสามารถ

มองเห็นภูเขาไฟฟูจิได้ในวันที่ท้องฟ้าปลอดโปร่งอีกด้วย ที่นี่มีจุดชมวิวหลายที่ เช่น ระเบียงสำหรับชมวิวอย่าง Kaze no Wa Terrace ซึ่งมีลักษณะเป็นวงกลม สามารถถ่ายรูปทิวทัศน์ได้อย่างสวยงาม และพื้นที่ของระเบียงแห่งนี้ยังทำจากพื้นกระจก เพิ่มความตื่นเต้นให้แก่ผู้มาชม หรือ Reath Deck: ดาดฟ้ากระจกสูงที่ยื่นออกไปเหนือหุบเขา ทำให้มองเห็นไอน้ำภูเขาไฟและพุน้ำโรลไถ่ๆ และ อีกทั้งยังมีโซนร้านอาหารและเครื่องดื่ม แต่ละเมนูที่ถูกทำขึ้นมาจะตามธีมของที่นี่เลย ก็ว่าได้อย่างซาลาเปาสีดำรสชาติแกงกระหรี่ หรือไอศกรีมชาดำ นอกจากนั้นยังมีร้านของฝากน่ารักๆ ให้ได้ซื้อกลับไปเป็นที่ระลึกด้วยนะ

ช้อปปิ้งสินค้าแบรนด์เนม **โกเทมบะ พรีเมียม เอาท์เล็ต (Gotemba Premium Outlet)** เป็นหนึ่งในสาขาแบรนด์เอาท์เล็ตที่กระจายครอบคลุมประเทศญี่ปุ่น ให้ท่านได้ช้อปปิ้งอย่างจุใจกับสินค้าหลากหลายแบรนด์ดัง ทั้งในประเทศ และ ต่างประเทศ เช่น MORGAN, ELLE, BALLY, PRADA, GUCCI, DIESEL, TUMI, GAP, ARMANI, NIKE , ADIDAS ฯลฯ



ค่า รับประทานอาหารค่ำ ณ ห้องอาหารของโรงแรม (มื้อที่ 2)

****พิเศษ เมนูชาบูสไตล์ญี่ปุ่น พร้อมน้ำจิ้มรสเด็ด****

ที่พัก Yukari no mori Kawaguchiko

ADDRESS : 4907-1 Kodachi, Fujikawaguchiko, Minamitsuru , Yamanashi 401-0302

TEL : 0555-73-8852

(ที่นอนอาจเป็นแบบ เบาะฟuton หรือ เตียง ขึ้นอยู่กับการจัดการของทางโรงแรม)

หลังอาหารค่ำ ได้ท่านผ่อนคลายกับการแช่น้ำจากแร่ธรรมชาติสไตล์ญี่ปุ่น

20 มี.ค.
2569

ชมซากุระริม ทะเลสาบคาวากูจิโกะ – กิจกรรม ชงชาญี่ปุ่น – หมู่บ้านน้ำใส โอชิโนะ
ฮักไก – เมืองมัตสึโมโต้ – ปราสาทมัตสึโมโต้ (ชมด้านนอก) – แช่น้ำแร่ธรรมชาติ

เช้า รับประทานอาหารเช้า ณ ห้องอาหารของโรงแรม (มื้อที่ 3)

ทะเลสาบคาวากูจิโกะ (Kawaguchi ko) ที่เป็นหนึ่งในห้าทะเลสาบล้อมรอบภูเขาไฟฟูจิ ซึ่งทะเลสาบ
แห่งนี้เป็นที่นิยมสำหรับนักท่องเที่ยวไม่ว่าจะเป็นคนญี่ปุ่นหรือต่างชาติก็ตาม มักจะมาหาที่พักผ่อนใน
บริเวณนี้มากกว่าทะเลสาบที่เหลืออีกสี่แห่ง ดังนั้นรอบๆ บริเวณนี้จึงเต็มไปด้วยโรงแรม, ร้านอาหาร,
และร้านขายของที่ระลึกมากมาย (ซากุระขึ้นอยู่กับสภาพอากาศ)



สัมผัสวัฒนธรรมดั้งเดิมของชาวญี่ปุ่น นั่นก็คือ **กิจกรรมการชงชาญี่ปุ่น (Sado)** โดยการชงชาตามแบบ
ญี่ปุ่นนั้น มีขั้นตอนมากมาย เริ่มตั้งแต่การชงชา การจับถ้วยชา และการดื่มชา ทุกขั้นตอนนั้นล้วนมี
ขั้นตอนที่มีรายละเอียดที่ประณีตและสวยงามเป็นอย่างมาก และท่านยังมีโอกาสได้ลองชงชาด้วยตัว
ท่านเองอีกด้วย ซึ่งก่อนกลับให้ท่านอิสระเลือกซื้อของที่ฝากของที่ระลึกตามอัธยาศัย



กลางวัน รับประทานอาหารกลางวัน ณ ร้านอาหาร (มื้อที่ 4)

หมู่บ้านน้ำใสโอชิโนะฮักไก (Oshino Hakkai Village) เป็นจุดท่องเที่ยวที่สร้างเป็นหมู่บ้านเล็กๆ ที่มีฉากหลังเป็น ภูเขาไฟฟูจิ ประกอบด้วยบ่อน้ำ 8 บ่อในโอชิโนะ ตั้งอยู่ระหว่างทะเลสาบคาวากูจิโกะกับทะเลสาบยามานาคาโกะซึ่งเป็นพื้นที่เก่าของทะเลสาบแห่งที่ 6 ที่แห้งขอดไปเมื่อ 200-300 ปีที่ผ่านมา บ่อน้ำทั้ง 8 นี้เป็นน้ำจากหิมะที่ละลายในช่วงฤดูร้อน ที่ไหลมาจากทางลาดใกล้ๆภูเขาไฟฟูจิผ่านหินลาวาที่มีรูพรุนอายุกว่า 80 ปี ทำให้น้ำใสสะอาดเป็นพิเศษ ถัดไปอีกบ่อหนึ่ง นักท่องเที่ยวสามารถดื่มน้ำเย็นจากแหล่งน้ำได้โดยตรง นอกจากนี้ยังมีร้านอาหาร ร้านจำหน่ายของที่ระลึก และซุ้มรอบๆบ่อที่ขายทั้งผัก ขนมหวาน ผักดอง งานฝีมือ และผลิตภัณฑ์ท้องถิ่นอื่นๆ บางร้านยังขายมันเทศหวานย่าง และขนมแฮมเบ้ บนเตาเล็กๆ กลางแจ้งส่งกลิ่นหอมชวนให้ลิ้มรสอีกด้วย **(ชากระชังขึ้นอยู่กับสภาพอากาศ)**



นำท่านเที่ยวชมถ่ายรูป ด้านนอก ของ **ปราสาทมัตสึโมโตะ (Matsumoto Castle)** สร้างขึ้นมาราวศตวรรษที่ 16 - 18 ได้รับการขึ้นทะเบียนเป็นสมบัติชาติ พื้นที่ส่วนอื่น ๆ ภายในปราสาทก็ได้รับการขึ้นทะเบียนเป็นสถานที่ทางประวัติศาสตร์ของชาติ เป็นป้อมปราการที่ตั้งตระหง่านนี้ว่ากันว่าเป็นเท็นซุคาคุหลังคา 5 ชั้น พื้นที่ 6 ชั้นที่เก่าแก่ที่สุดที่ยังหลงเหลืออยู่ในปัจจุบัน จุดเด่นของปราสาทมัตสึโมโตะอยู่ที่กำแพงสีดำของเท็นซุคาคุ เลยมีชื่อเรียกว่า คาราซุโจ แปลว่า ปราสาทอึกา ตรงข้ามกับปราสาทฮิเมจิที่มีกำแพงสีขาว เลยถูกเรียกว่า ชิราซากิโจ ปราสาทนกระยอง ให้ท่านได้เพลิดเพลินถ่ายรูปปราสาท โดยมีฉากหลังเป็นเทือกเขาแอลป์ (**ซากุระขึ้นอยู่กับสภาพอากาศ**)



คำ บริการอาหารค่ำ ณ ร้านอาหารของโรงแรม (**มื้อที่ 5**)

ที่พัก **AZUMINO HOTAKA VIEW HOTEL**

ADDRESS : 2200-3 Hotakamaki, Azumino, Nagano 399-8305

TEL : 0263-83-6200

(ที่นอนอาจเป็นแบบ เบาะฟuton หรือ เตียง ขึ้นอยู่กับการจัดการของทางโรงแรม)

หลังอาหารค่ำ ได้ท่านผ่อนคลายกับการแช่น้ำจากแร่ธรรมชาติสไตล์ญี่ปุ่น

21 มี.ค. 2569 เมืองทาคายาม่า – ทาคายาม่า จินยะ (ผ่านชมด้านนอก) – ถนนชั้นมาชิ ชูจิ (LITTLE KYOTO) – หมู่บ้านมรดกโลก ชิราคาวาโกะ – เมืองนาโงย่า – ซ้อบปีงย่านซาคาเอะ

เช้า รับประทานอาหารเช้า ณ ห้องอาหารของโรงแรม (**มื้อที่ 6**)

นำท่านเดินทางสู่ **เมืองทาคายาม่า (TAKAYAMA)** เป็นเมืองเล็ก ๆ ที่ตั้งอยู่จังหวัดกิฟุ ตัวเมืองมีสถานที่ท่องเที่ยวสำคัญ ๆ มีศิลปวัฒนธรรมและสถานปัตยกรรมแบบดั้งเดิมและมีธรรมชาติที่สวยงาม ทำให้ทาคายาม่าเป็นเมืองสวยอันดับต้น ๆ ของญี่ปุ่น

ผ่านชม **ทาคายาม่า จินยะ** หรือ **ที่ว่าการอำเภอเก่าเมืองทาคายาม่า (ไม่รวมค่าเข้าชม)** ซึ่งเป็นจวนผู้ว่าแห่งเมืองทาคายาม่า เป็นที่ทำงานและที่อยู่อาศัยของผู้ว่าราชการจังหวัดฮิดะ เป็นเวลากว่า 176 ปี ภายใต้การปกครองของโชกุนตระกูลกุกาวา ในสมัยเอโดะ ตัวอาคารเป็นทั้งสถานที่ราชการ ห้องรับแขก ห้องประชุม รวมถึงห้องสอบสวนอีกด้วย



ชม **เมืองเก่าทาคายาม่า (Takayama Old town)** หรือ ถนนซันมาจิซุจิ ซึ่งเป็นหมู่บ้านเก่าแก่สมัยเอโดะกว่า 300 ปีก่อน ที่ยังอนุรักษ์และคงสภาพเดิมได้เป็นอย่างดี อิสระให้ทุกท่านได้เดินเที่ยวและชื่นชมกับทัศนียภาพเมืองเก่าซึ่งเต็มไปด้วยบ้านเรือนโบราณ และร้านค้าหลากหลาย เช่น ร้านอาหาร ร้านขายของที่ระลึก ร้านงานศิลปะ



กลางวัน รับประทานอาหารกลางวัน ณ ร้านอาหาร (มือที่ 7)

นำท่านเดินทางสู่ **หมู่บ้านมรดกโลกชิราคาวาโกะ** ซึ่งเป็นหมู่บ้านที่ยังคงอนุรักษ์บ้านสไตล์ญี่ปุ่นขนานแท้ดั้งเดิมและได้รับเลือกจากองค์การยูเนสโกให้เป็นมรดกโลกในเดือนธันวาคม ปี 1995 โครงสร้างของบ้านสามารถรองรับหิมะที่ตกหนักในช่วงฤดูหนาวได้ดี และรูปร่างของหลังคาเหมือนกับสองมือพนมของพระเจ้า จึงเรียกหมู่บ้านสไตล์นี้ว่า “กัสโซ” จะมีความยาวประมาณ 18 เมตร ความกว้าง 10 เมตร โดยจะมีจุดไฮไลต์ที่ไม่ควรพลาด เช่น บ้านทรงโบราณคันดะ เปิดเป็นพิพิธภัณฑ์ที่รวบรวมข้าวของเครื่องใช้ของอดีตเจ้าของบ้านไว้อย่างครบถ้วน, บ้านกัสโซสิคิри เป็นบ้านญี่ปุ่นดั้งเดิมคลาสสิก, วัดเมียวเซนจิ มีสถาปัตยกรรมแบบกัสโซชิคิри ที่มีเอกลักษณ์ที่หาชมได้ยากมากๆ ในญี่ปุ่น, ศาลเจ้าชิรากาวะ ฮาจิมาง มีความเก่าแก่อยู่คู่กับหมู่บ้านแห่งนี้มาอย่างยาวนาน **(ซากุระขึ้นอยู่กับสภาพอากาศของแต่ละปี)**



หมู่บ้าน ชิราคาวาโกะ SHIRAKAWAGO

นำท่านเดินทางสู่ **นาโกย่า (Nagoya)** เป็นเมืองที่มีประวัติศาสตร์มายาวนาน เป็นเมืองใหญ่ที่สุดในภูมิภาคจูบุ ซึ่งอยู่ตรงกลางของประเทศญี่ปุ่น มีสถานที่ท่องเที่ยวมากมาย ทั้งสถานที่ท่องเที่ยวทางประวัติศาสตร์ และสถานที่ท่องเที่ยวทางธรรมชาติ

ข้อป้ียง **ย่านซาคาเอะ** แหล่งรวมความบันเทิงและห้างสรรพสินค้า รวมทั้งสวนสวยใจกลางเมืองแหล่งพักผ่อนหย่อนใจและจับจ่ายใช้สอยได้อย่างเต็มที่ เช่นร้านดงกิโฮเตะ ห้างสรรพสินค้าใหญ่ Parco, Matsuzakaya, LACHIC และ Mitsukoshi เป็นต้น อีกทั้งสัญลักษณ์ใจกลางเมืองอาคารสวยสง่าอย่างนาโกย่าเทเลบิทาวเวอร์ จุดเช็คอินที่ต้องไป



เย็น **อิสระอาหารเย็นตามอัธยาศัย**

ที่พัก **Ibis styles Nagoya**

ADDRESS : 4 Chome-22-24 Meieki, Nakamura Ward, Nagoya, Aichi 450-0002

TEL : 052-571-0571

22 มี.ค. 2569 **เมืองเกียวโต – วัดกินคะคุจิ (วัดเงิน) – ชมซากุระถนนสายนักปราชญ์ – โอซาก้า – ช้อปpingโดตงโบริ – ช้อปpingชินไซบาชิ**

เช้า **รับประทานอาหารเช้า ณ ห้องอาหารภายในโรงแรม (มื้อที่ 8)**

นำท่านออกเดินทางสู่ **เมืองเกียวโต (Kyoto)** ซึ่งในอดีตเคยเป็นเมืองหลวงของประเทศญี่ปุ่นและยาวนานที่สุด คือ ตั้งแต่ปี ค.ศ. 794 จนถึง 1868 รวม ๆ 1,100 ปีเลยทีเดียว เมืองเกียวโตจึงเป็นเมืองที่มีสถานที่สำคัญ ๆ ที่เต็มไปด้วยประวัติศาสตร์และวัฒนธรรมดั้งเดิมของญี่ปุ่น

นำท่านเดินทางสู่ **วัดกินคะคุจิ (วัดเงิน)** เป็นวัดในนิกายเซนถูกสร้างขึ้นโดยโชกุนอาชิคากะ โยชิมาสะ โดยท่านใช้เวลาในปีนปลายชีวิตหลังเกษียณ อาศัยอยู่ที่นี่ และต้นแบบของวัดแห่งนี้ได้อิทธิพลมาจากวัดคินคะคุจิ หรือวัดทอง ซึ่งเป็นที่พักของปู่ของเขาในช่วงเกษียณอายุเช่นเดียวกัน หลังจากที่ท่านโชกุนอาชิคากะเสียชีวิตของบ้านของท่านก็ได้ถูกเปลี่ยนให้เป็นวัดกินคะคุจิหรือวัดเงินในปัจจุบัน วัดกินคะคุจิถูกยกให้เป็นสถานที่สำคัญทางประวัติศาสตร์แห่งเมืองเกียวโต และที่ได้รับการขึ้นทะเบียนให้เป็นมรดกโลกทางวัฒนธรรมในปี 1994 จากองค์การยูเนสโก



ชมซากุระบริเวณ ถนนสายนักปราชญ์ ถนนเส้นนี้ เรียกได้ว่าเป็นหนึ่งในจุดชมซากุระที่สวยงามที่สุดๆ ที่หนึ่งในเกียวโต ถนนชมซากุระสายนี้ มีต้นซากุระเรียงรายอยู่ประมาณ 500 ต้น ปลูกเลียบบคลองเป็นทางเดินยาว ประมาณ 2 กิโลเมตร มีจุดเริ่มต้นที่หน้าบริเวณวัดเงิน ยาวจนไปถึง วัดนันเซ็นจิ ยิ่งช่วงดอกซากุระร่วงลงทำให้คลองเปลี่ยนเป็นสีชมพู เป็นอะไรที่สวยงามสุดๆ (ซากุระขึ้นอยู่กับสภาพอากาศ)



กลางวัน รับประทานอาหารกลางวัน ณ ร้านอาหาร (มื้อที่ 9)

นำท่านเดินทางสู่ **เมืองโอซาก้า (Osaka)** เมืองใหญ่อันดับ 2 ของญี่ปุ่น ตั้งอยู่ในภูมิภาคคันไซ (Kansai) เป็นเมืองยอดนิยมของนักท่องเที่ยวไทยเนื่องมาจากอาหารอร่อย ผู้คนมีนิสัยคล้ายคนไทย มีสถานที่ท่องเที่ยวครบทุกรูปแบบ และยังเป็นจุดเชื่อมต่อในการเดินทางไปยังจังหวัดอื่นใกล้เคียงได้อย่างสะดวกและรวดเร็วอีกด้วย



ช้อปปิ้งโดตงโบริ (Dotonbori) นั้น ถือว่าเป็นแหล่งช้อปปิ้งที่มีชื่อเสียงมากที่สุดของจังหวัดโอซาก้า และยังถือเป็นแหล่งช้อปปิ้งที่มีความโรแมนติกอีกด้วย เพราะย่านโดตงโบริที่เป็นแหล่งช้อปปิ้งนั้น ไม่ได้มีขนาดใหญ่เหมือนกับแหล่งช้อปปิ้งที่อื่นๆ จะเป็นเพียงถนนสายเล็กๆ ที่อยู่เลียบบคลองโดตงโบริ ในช่วงเย็นๆของถนนสายนี้จะดูคึกคัก เต็มไปด้วยแสงสี และเสียงจากป้ายไฟโฆษณาต่างๆ ที่อยู่ทั้งบนตึกและริมแม่น้ำ ผู้คนส่วนใหญ่ที่เป็นนักท่องเที่ยวต่างชาติ และชาวญี่ปุ่นเอง จะมาเดินช้อปปิ้ง มาทานอาหารเพื่อตีความกับบรรยากาศแบบนี้กันเป็นจำนวนมาก จุดที่พลาดไม่ได้ ของย่านโดตงโบรินี้ ก็คือ ป้ายไฟกูลิโกะ ซึ่งเป็นที่รู้จักกันอย่างมากมายบริเวณสะพานเอบิชู เรียกได้ว่า หากใครที่ได้มาช้อปปิ้งที่นี่ นอกจากจะได้บรรยากาศชิลล์ๆแล้ว ยังได้บรรยากาศสุดโรแมนติกริมแม่น้ำอีกด้วย



นำท่านเดินทางสู่ **ย่านชินไซบาชิ** เต็มไปด้วยความหลากหลายของร้านค้าและแบรนด์ดังมากมายตั้งอยู่ปะปนไปกับร้านค้าแบบดั้งเดิมของญี่ปุ่น ได้แก่ Apple Store, Dior, Chanel, Gucci, H&M, Hermès, Louis Vuitton และอื่น ๆ เรียกได้ว่าเป็นศูนย์รวมแทบจะทุกอย่างที่ห้อยดั่งทั่วโลกเลยก็ว่าได้ นอกจากนี้แล้วยังมีสินค้าจำพวกอาหารและเครื่องดื่มหรือตุ๊กตาน่ารัก ๆ ก็มีให้เลือกซื้อเช่นกัน และนอกเหนือไปจากร้านค้าทันสมัยจากแบรนด์ต่าง ๆ แล้วที่ชินไซบาชิยังมี Shopping Arcade ที่เอาร้านค้าเล็ก ๆ มารวมไว้ภายใต้หลังคาเดียวกันมีเส้นทางยาวประมาณ 600 เมตร มีสินค้าให้เลือกสรรมากมาย อาทิ ชุดกิโมโนแบบดั้งเดิม, อัญมณีเครื่องประดับและร้านหนังสือ เป็นแหล่งที่ตั้งของห้างสรรพสินค้าชื่อดังและร้านค้ามากมายให้ท่านได้ช้อปปิ้งได้จุใจ และยังมีสถานที่ท่องเที่ยวสำคัญ ๆ ต่าง ๆ มากมาย

เย็น **อิสระอาหารเย็นตามอัธยาศัย**

ที่พัก **Holiday Inn Express Osaka City Centre Midosuji**

ADDRESS : 4 Chome-1-12 Kitakyuhojimachi, Chuo Ward, Osaka, 541-0057

TEL : 06-4963-2422

23 มี.ค. อิสระท่องเที่ยวตามสถานที่ต่าง ๆ ในโอซาก้าหรือซื้อตั๋วเรือไฟร์เสริม UNIVERSAL
2569 STUDIOS JAPAN

เช้า **รับประทานอาหารเช้า ณ ห้องอาหารภายในโรงแรม (มื้อที่ 10)**



อิสระท่องเที่ยว ในเมืองโอซาก้า

ให้ท่านได้เลือกอิสระท่องเที่ยวตามสถานที่ต่าง ๆ ใน เมืองโอซาก้า โดยมีไกด์คอยให้คำแนะนำท่านในการเดินทาง ย่านชินไซบาชิ เต็มไปด้วยความหลากหลายของร้านค้าและแบรนด์ดังมากมายตั้งอยู่ปะปนไปกับร้านค้าแบบดั้งเดิมของญี่ปุ่น ได้แก่ Apple Store, Dior, Chanel, Gucci, H&M, Hermès, Louis Vuitton และอื่น ๆ เรียกได้ว่าเป็นศูนย์รวมแทบจะทุกยี่ห้อดังทั่วโลกเลยทีเดียว นอกจากนี้แล้วยังมีสินค้าจำพวกอาหารและเครื่องดื่มหรือตุ๊กตาน่ารัก ๆ ก็มีให้เลือกซื้อเช่นกัน และนอกเหนือไปจากร้านค้าทันสมัยจากแบรนด์ต่าง ๆ แล้วที่ชินไซบาชิยังมี Shopping Arcade ที่เอาร้านค้าเล็ก ๆ มารวมไว้ภายใต้หลังคาเดียวกันมีเส้นทางยาวประมาณ 600 เมตร มีสินค้าให้เลือกสรรมากมาย อาทิ ชุดกิโมโนแบบดั้งเดิม, อัญมณีเครื่องประดับและร้านหนังสือ เป็นแหล่งที่ตั้งของห้างสรรพสินค้าชื่อดังและร้านค้ามากมายให้ท่านได้ช้อปปิ้งได้จุใจ และยังมีสถานที่ท่องเที่ยวสำคัญ ๆ ต่าง ๆ มากมาย เช่น วัดชิเทนโนจิ พิพิธภัณฑ์สัตว์น้ำไคยูกังศาลเจ้าเฮอัน ชิงช้าสวรรค์เท็มโปซาน อะเมะริคามูระ เลโกแลนด์ หุ่นยนต์เหล็กเท็ตสึจิน พิพิธภัณฑ์วิทยาศาสตร์โอซาก้า



หรือเลือก **ซื้อทัวร์เสริมยูนิเวอร์แซล สตูดิโอ** เต็มวัน **ราคาบัตรเริ่มต้น ผู้ใหญ่ท่านละ 3,000 บาท / เด็ก 2,500 บาท ไม่รวมค่ารถไฟในการเดินทาง [ราคาอาจมีการเปลี่ยนแปลง หากสนใจโปรดติดต่อเจ้าหน้าที่]** ท่านที่ซื้อทัวร์เสริมนำท่านเดินทางสู่ ยูนิเวอร์แซล สตูดิโอ ร่วมสนุกทำทายกับเครื่องเล่นหลากหลายชนิด ตื่นเต้น ระทึกใจจากหนังดังที่ท่านชื่นชอบ เช่น ฉากเพลิงไหม้จากเรื่อง “แบ็คดราฟท์” ล่องเรือผจญภัยกับไดโนเสาร์จากเรื่อง “จูราสสิคพาร์ค” นั่งเรือเพื่อพบกับความน่าสะพรึงกลัวเหมือนอยู่ในเหตุการณ์จริงกับ “จอร์” ใช้ทุนสร้างมหาศาลกว่า 1,500 ล้านบาท (เฉพาะจอร์) และสนุกสนานไปกับเครื่องเล่นภาคใหม่ของ “สไปเดอร์แมน” ที่รอให้ท่านพิสูจน์ความมันส์ พร้อมทั้งพบกับโซนใหม่ “วันเดอร์แลนด์” เป็นโซนสวนสนุกสไตล์ครอบครัวให้ท่านได้เพลิดเพลินกับตัวการ์ตูนสุดน่ารัก เช่น Hello Kitty, Snoopy, Sesame Street โซน The Wizarding World of Harry Potter ที่สร้างเพื่อเอาใจเหล่าสาวกของแฮร์รี่พ็อตเตอร์ ให้ท่านได้เข้าไปสัมผัสบรรยากาศของโลกเวทมนต์ในฉากต่างๆ จากภาพยนตร์ โซน THE FLYING DINOSAUR เปิดประสบการณ์ใหม่ กับเครื่องเล่นใหม่ล่าสุด ที่จะได้ให้คุณบินได้ ในโซน Jurassic Park เป็นอีก 1 ใน เครื่องเล่นหวาดเสียวสุดๆ และสามารถหมุนได้รอบทิศทางถึง 360 องศา บนระยะทาง 1124 เมตร และจุดที่ตั้งสูงสุดถึง 37.8 เมตร โซน MINION PARK เป็นโซนใหม่ล่าสุดที่สร้างเอาใจสาวกเจ้าตัวเหลืองสุดกวนที่โด่งดังมาจาก เรื่อง Despicable Me ซึ่งไฮไลท์ของโซนนี้คือ Despicable Me Minion Mayhem ภายในจะประกอบไปด้วย ร้านค้าขายของที่ระลึก ร้านอาหาร โซนต่าง ๆ มากมาย รวมทั้งยังมีเครื่องเล่นแนว 3-D มากมาย แล้วยังเป็นโซน "Minion Park" ที่ใหญ่ที่สุดอีกทั้งสำหรับท่านที่ชื่นชอบนักสืบจิ๋วโคนันที่กระแสบรรดิจันยูนิเวอร์แซล ญี่ปุ่น ต้องนำกลับมาอีกครั้ง ภายในงานจะมีทั้งเกมไขปริศนาสืบคดี Real Escape Game ตามด้วย

Entertainment Restaurant ร้านอาหารพร้อมเสิร์ฟ และ Play Rally รับรองว่าคุณจะได้ตีต๋ำกับโลก
ของโคนันคุณแบบจัดเต็มไปเลย

*** เพื่อให้ท่านได้สนุกสนานอย่างเต็มที่จึงไม่มีบริการอาหารกลางวันและอาหารค่ำ ***

ที่พัก

Holiday Inn Express Osaka City Centre Midosuji

ADDRESS : 4 Chome-1-12 Kitakyuhojimachi, Chuo Ward, Osaka, 541-0057

TEL : 06-4963-2422

24 มี.ค. ชมซากุระ ปราสาทโอซาก้า (ด้านนอก) – อีออน มอลล์ ริงกุ เซ็นนัน - โอซาก้า
2569 (สนามบินคันไซ) – กรุงเทพฯ (สนามบินสุวรรณภูมิ) (TG673 : 17.25-22.00)

เช้า รับประทานอาหารเช้า ณ ห้องอาหารภายในโรงแรม **(เมื่อที่ 11)**

ชมบริเวณ **(ด้านนอก)** ของ **ปราสาทโอซาก้า (Osaka Castle)** ซึ่งถือได้ว่าเป็นสัญลักษณ์ของเมืองโอซาก้า สัมผัสความยิ่งใหญ่ของยุคสมัยที่โชกุนโตโยโตมิ ปกครองและออกคำสั่งให้ก่อสร้างปราสาทแห่งนี้ นับเป็นแลนด์มาร์กอันดับหนึ่งของโอซาก้าที่ต้องมาเยือนสัก **(ซากุระขึ้นอยู่กับสภาพอากาศ)**



จากนั้นนำท่านช้อปปิ้ง **อีออน มอลล์ริงกุ เซ็นนัน (Aeon Mall Rinku Sennan)** ห้างสรรพสินค้าที่มีสาขาอยู่ทั่วประเทศญี่ปุ่น มีร้านค้าที่หลากหลายมากกว่า 150 ร้าน เช่น MUJI, 100 yen shop, Sanrio store, Capcom games arcade , ร้านขายเครื่องกีฬา และซูเปอร์มาร์เก็ตขนาดใหญ่



กลางวัน **อิสระอาหารกลางวันตามอัธยาศัย**

สมควรแก่เวลาเดินทางนำท่านเดินทางสู่ **สนามบินคันไซ**

นำทุกท่านทำการ CHECK IN และโหลดสัมภาระ เพื่อเดินทางกลับสู่ประเทศไทย

17.25 น. ออกเดินทางสู่ กรุงเทพฯ โดยสายการบินไทย เที่ยวบินที่ TG673

(สายการบินมีบริการอาหารและเครื่องดื่มบนเครื่อง)

22.00 น. เดินทางถึง **สนามบินสุวรรณภูมิ** กรุงเทพฯ โดยสวัสดิภาพ พร้อมความประทับใจ

ขอขอบคุณที่ร่วมเดินทางกับเรา



เลขที่อนุญาต
ประกอบธุรกิจนำเที่ยว
11/02024



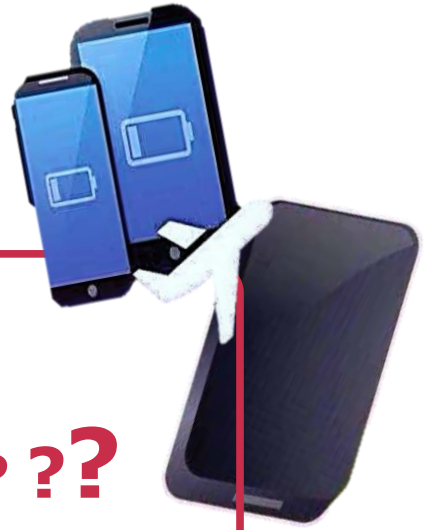
รีชดา 02-277-9999
ลาดพร้าว 02-511-3000



 @quality_express  @qualityexpress  @qualityexpress



แบตเตอรี่สำรอง



นำขึ้นเครื่องบินได้หรือไม่ ???



คำแนะนำสำหรับการท่านที่เดินทางไปญี่ปุ่น

เนื่องจากโรงแรมในประเทศญี่ปุ่นส่วนใหญ่ ไม่มีพนักงานขนสัมภาระ หรือบางโรงแรมบางแห่ง ลิฟต์จะมีแต่ขนาดเล็ก ไม่สามารถอำนวยความสะดวกให้แก่ท่านได้เต็มที่ ดังนั้น ขอความกรุณาโปรดขนย้ายสัมภาระด้วยตัวเอง

ทางบริษัทฯ หวังเป็นอย่างยิ่งว่าท่านจะได้รับความสะดวกสบาย พร้อมทั้งความสะอาดสบาย และความประทับใจจากการบริการของเรา และคงได้รับโอกาสบริการท่านอีกในการให้บริการท่องเที่ยวครั้งต่อไป

วิธีการแช่ออนเซ็นที่ถูกต้อง



1. ถอดเสื้อผ้า เก็บไว้ที่ตระกร้า หรือล็อกเกอร์



2. นั่งอาบน้ำอุ่นสระน้ำ สระผม ให้สะอาด ระวังโดนคนข้างๆ หรือล็อกเกอร์



5. ขึ้นจากบ่อรดตัวด้วยน้ำอุณหภูมิปกติ เช็ดตัวให้แห้ง และใส่เสื้อผ้า เป็นอันเสร็จ



3. ค่อยๆ หย่อนตัวลง เพื่อให้ร่างกายปรับอุณหภูมิ

4. แช่ออนเซ็นประมาณ 10-20 นาที นวดตามร่างกาย เพื่อให้เลือดไหลเวียน





วิธีการใช้ฝารองนั่งอัตโนมัติ "WASHLET"



1

เมื่อเดินทางไปยังประเทศญี่ปุ่น สิ่งหนึ่งที่มักสร้างความสับสนให้แก่นักท่องเที่ยวเสมอ คือ การใช้งานฝารองนั่งอัตโนมัติ "Washlet" คู่มือนี้จึงจัดทำขึ้นเพื่อให้ทราบถึงวิธีการใช้งานที่ถูกต้อง เพื่อเป็นประโยชน์สำหรับนักเดินทางที่วางแผนมาเยือนประเทศญี่ปุ่น



2

ฝารองนั่งอัตโนมัติ "Washlet" คือ ผลิตภัณฑ์ของ TOTO ที่นอกจากรักษาความสะอาดแล้ว ยังมีฟังก์ชันการใช้งานที่ระบบอำนวยความสะดวกอื่นๆ เพียงแค่ปลายนิ้วสัมผัส



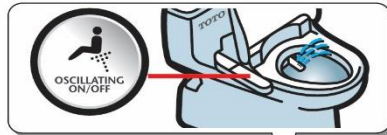
3

มากกว่า 70% ของห้องน้ำญี่ปุ่น นิยมติดตั้งฝารองนั่งอัตโนมัติ "Washlet" ตามสถานที่ต่างๆ ไม่ว่าจะเป็นโรงแรม หรือห้องน้ำสาธารณะ-ตามสถานีรถไฟ รวมถึงร้านอาหารและห้างสรรพสินค้าอีกด้วย



4

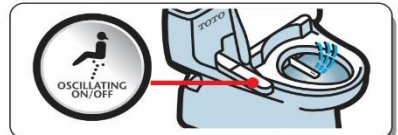
ปุ่มควบคุมแผงควบคุมจะเป็นภาษาญี่ปุ่น ถึงแม้ว่าแผงควบคุมมีแค่สองปุ่ม อาจจะมีรูปร่างลักษณะที่แตกต่างออกไป แต่ฟังก์ชันการทำงานต่างๆ จะทำหน้าที่เหมือนกัน



REAR
cleansing
おしり

5

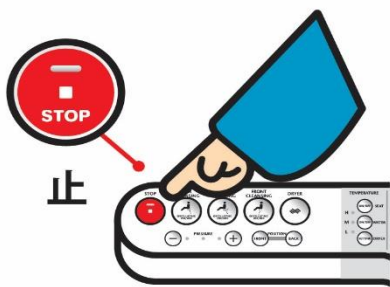
ปุ่มกดที่ควรรู้จัก คือ "Bidet" กับ "Oshiri" ซึ่งปุ่ม "Oshiri" หมายถึงฟังก์ชันการทำความสะอาดด้านหลัง สำหรับทำความสะอาดหลังจากเสร็จธุระ-



FRONT
cleansing
ビデ

6

ฟังก์ชันการทำความสะอาดด้านหน้าสำหรับสุภาพสตรี เพียงกดปุ่มตรงคำว่า "Bidet" หรือปุ่มที่มีสัญลักษณ์เป็นรูปผู้หญิง



7

กรณีที่ต้องการหยุดฟังก์ชันการทำงาน เพียงแค่กดปุ่ม Stop ที่มีสัญลักษณ์เป็นรูปสี่เหลี่ยม ฟังก์ชันการทำงานต่างๆ จะหยุดทำงานทันที

乾燥



8

ฝารองนั่งอัตโนมัติ "Washlet" บางรุ่น จะมีฟังก์ชันลมอุ่นเป่าแห้ง โดยหลังจากการทำความสะอาดแล้ว หากต้องการความแห้งสบายสามารถทำได้โดยการกดปุ่ม "DRYER"

เพียงขั้นตอนง่ายๆ คุณก็สามารถใช้ฝารองนั่งอัตโนมัติ "Washlet" ได้อย่างมั่นใจ โดยไม่ต้องกังวลกับปุ่มกดไฮเทคมากมายของสุขภัณฑ์ญี่ปุ่นอีกต่อไป ขอให้ทุกคนสนุกกับการเที่ยวญี่ปุ่น!

TOTO Manufacturing (Thailand) Co.,Ltd. Bangkok Branch Q House Ploenjit Building., G floor., 598 Ploenchit Rd., Lumpini, Pathumwan, Bkk. 10330 Tel: 02-650-9925, Fax 02-650-9923-4 www.toto.co.th

TOTO

