

# ใบเตรียมตัวการเดินทาง TOHOKU SENDAI SNOW MONSTER 5D 3N โดยสายการบินไทยแอร์เอเชีย เอ็กซ์ [XJ]

กำหนด  
การเดินทาง

วันที่ **19 – 23 มีนาคม พ.ศ. 2569**



เวลานัดหมาย

วันพฤหัสบดี ที่ **19 มีนาคม 2569 เวลา 22.00 น.**  
สนามบินดอนเมือง อาคารผู้โดยสารระหว่างประเทศ ชั้น 3 (อาคาร1)  
โปรดสังเกตป้าย **GO365 TRAVEL**  
พบเจ้าหน้าที่ชื่อ **คุณเบงค์ (มัคคเทศก์)**



**มัคคเทศก์ : คุณประดลเดช เลิศมนกุล (โกด์เบงค์)**



- ☺ หมายเลขโทรศัพท์ที่ประเทศไทย : **081-762-6296**
- ☺ หมายเลขโทรศัพท์ที่ประเทศญี่ปุ่น : **080-8546-4231**
- ☺ หมายเลขโทรศัพท์เจ้าหน้าที่ส่งทัวร์



**มัคคเทศก์**

คุณ หนึ่ง : โทร. **062-919-5194**



อุณหภูมิ **04°C**  
ถึง **08°C**



อัตราแลกเปลี่ยน

**100 เยน : 20.30 บาท**



กระเป๋าสัมภาระ

ใบละ **20 ก.ก./ท่าน**

กระเป๋าถือติดตัวขึ้นเครื่อง

ไม่เกิน **7 ก.ก./ท่าน**

ตรวจสอบ ณ วันที่ **13 มี.ค. 2569**

ตรวจสอบ ณ วันที่ **13 มี.ค.2569**

**✈️ รายละเอียดเที่ยวบิน**

เที่ยวบิน	วันเดินทาง	เส้นทางบิน		ระยะเวลาบินรวม
XJ630	20 มี.ค. 2569	ดอนเมือง (DMK) 02.15 น.	เซินได (SDJ) 10.30 น.	6 ชั่วโมง 15 นาที
XJ631	23 มี.ค. 2569	เซินได (SDJ) 12.00 น.	ดอนเมือง (DMK) 17.30 น.	7 ชั่วโมง 30 นาที

เวลาประเทศญี่ปุ่นเร็วกว่าประเทศไทย 2 ชั่วโมง และเร็วกว่ามาตรฐานโลก (GMT) 9 ชั่วโมง

**โปรดอย่าลืมสำคัญมาก**



กรุณานำหนังสือเดินทาง (Passport) ของท่านมาในวันเดินทาง โดยหนังสือเดินทางต้องมีอายุไม่น้อยกว่า 6 เดือน หากท่านไม่ได้เตรียมหนังสือเดินทางมาด้วย ท่านจะไม่สามารถเดินทางได้และทางบริษัทฯ จะไม่สามารถรับผิดชอบค่าใช้จ่ายต่างๆ อันเกิดจากเหตุสุดวิสัยข้างต้นนี้

ราคาทัวร์ไม่รวมค่าทิปมัคคเทศก์ และคนขับรถ

รวม **2,000 บาท / ทริป / ท่าน**

[ เก็บทิปก่อนการเดินทางที่สนามบิน ]

# เตรียมตัวก่อนเดินทาง

## เครื่องแต่งกายที่เหมาะสมแต่ละฤดูกาล

ฤดูใบไม้ร่วง / ฤดูหนาว AUTUMN/WINTER			ฤดูใบไม้ผลิ SPRING			ฤดูร้อน SUMMER				
ชั้นที่ 1  เสื้อยืด Cotton 100% พอดีตัว	ชั้นที่ 2  เสื้อคอเต่า Cotton 100%	ชั้นที่ 3  เสื้อJacket หรือเสื้อ Coat	ชั้นที่ 4  ที่ปิดหู ชั้นที่ 7  รองเท้าหนา ยาวปิดข้อเท้า	ชั้นที่ 5  ผ้าสวมคอ ชั้นที่ 8  รองเท้าผ้าใบ สวมใส่สบาย	ชั้นที่ 6  ถุงมือ	ชั้นที่ 1  เสื้อยืด Cotton 100% พอดีตัว	ชั้นที่ 2  เสื้อJacket หรือเสื้อ Coat	ชั้นที่ 1  เสื้อยืด Cotton 100% พอดีตัว	ชั้นที่ 2  แว่นกันแดด	ชั้นที่ 3  ร่มกันแดด กันฝน

### กระเป๋าเดินทาง

กระเป๋าเดินทางใบใหญ่ ควรเป็นแบบแข็งและมีล้อลาก น้ำหนักไม่เกินจากที่สายการบินกำหนด สำหรับกระเป๋าแฮนด์แบ็ค สำหรับถือติดตัวขึ้นเครื่องจำเป็นต้องขนาดเล็กและน้ำหนักไม่เกิน 7 ก.ก. เท่านั้น โดยจำเป็นต้องอยู่ในความดูแลของท่านตลอดการเดินทาง

**กระแสไฟฟ้า ประเทศญี่ปุ่นใช้ระบบไฟฟ้า 110 โวลต์ (110vAC 50HZ)** ไม่เหมือนเมืองไทย หากต้องการใช้เครื่องใช้ไฟฟ้าระบบ 220 โวลท์ ต้องเตรียมตัวแปลงไฟและปลั๊กเสียบ แบบพกพานำติดตัวไปด้วยที่**ประเทศญี่ปุ่นใช้ปลั๊กแบบ สองขาแบนตรง** ดังตัวอย่างภาพ....



### ภาษา

ญี่ปุ่นเป็นชาตินิยม และใช้ภาษาญี่ปุ่น เป็นภาษาหลัก ภาษาอังกฤษสามารถใช้ได้ในบางสถานที่ เช่น โรงแรม หรือสถานที่ราชการ

### น้ำประปา

น้ำประปาของประเทศญี่ปุ่น สะอาดและสามารถดื่มได้ทุกแห่ง

### บัตรเครดิต

สามารถใช้ได้ตามโรงแรม และห้างสรรพสินค้าในเมืองสำคัญ



### โทรศัพท์

หากต้องการนำโทรศัพท์ไปใช้ที่ประเทศญี่ปุ่น ตัวเครื่องโทรศัพท์จะต้องรองรับระบบ 3G ได้เท่านั้น และต้องเปิดบริการโรมมิ่ง (Roaming) ที่ศูนย์บริการเครือข่ายที่ท่านสังกัดก่อนเดินทางและรหัสประเทศญี่ปุ่นคือ +81/รหัสประเทศไทยคือ +66

### ยารักษาโรค

สำหรับท่านที่ต้องใช้ยาประจำตัว กรุณาอย่าลืมนำยาติดตัวไปด้วย

**ยาต้องห้ามนำเข้าประเทศญี่ปุ่น :** ไทลินอล โคลด์ / โลโมดิล



ไดรอสแตน & ไดรอสแตน โคลด์ / เอคตีเฟด / ไดรโพรอล/ซูดาเฟด

วิกส์ ไนคว / วิกส์ อินฮาเลอร์ / แอดวิล โคลด์ แอนด์ ไซนัส

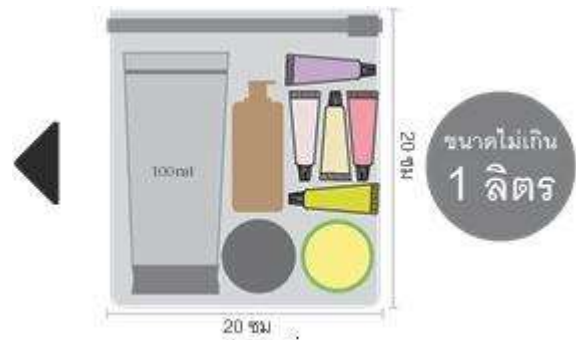


# มาตรการจำกัดปริมาณของเหลว เจล และสเปรย์ สำหรับขึ้นเครื่องบิน



ของเหลว เจล และสเปรย์ทุกชนิด  
ต้องบรรจุในภาชนะที่มีขนาดความจุ  
ไม่เกิน 100 มิลลิลิตร  
สำหรับภาชนะที่เกินเพียงเล็กน้อย  
ก็ไม่สามารถนำขึ้นเครื่องได้

ภาชนะทั้งหมดต้องใส่รวมไว้ในถุงพลาสติกใส  
ซึ่งต้องสามารถเปิด - ปิด ผนิกได้  
โดยถุงพลาสติกใส ต้องมีขนาด **ไม่เกิน 1 ลิตร**



ผู้โดยสารสามารถนำถุงพลาสติกใสขึ้นในห้อง  
โดยสารได้เพียงท่านละ 1 ถุง เท่านั้น  
และต้องแยกจากสัมภาระติดตัวอื่นๆ  
เพื่อให้เจ้าหน้าที่ตรวจสอบได้สะดวก  
เมื่อถึงบริเวณจุดตรวจค้น

ของเหลวที่ได้รับการยกเว้น ได้แก่ นม อาหาร สำหรับทารก  
ในปริมาณที่เหมาะสม รวมถึง ยาที่มีเอกสารกำกับยาชัดเจน



ของเหลว เจล สเปรย์ ที่ซื้อจากร้านค้าปลอดอากร  
( Duty Free Shops ) ที่สนามบินหรือบนเครื่องบิน  
ต้องบรรจุในถุงพลาสติกใสปิดผนึก  
ปากถุงต้องไม่มีร่องรอยการเปิดปากถุง  
พร้อมมีหลักฐานแสดงว่าได้ซื้อ ณ วันที่เดินทาง  
และควรตรวจสอบข้อมูลจากร้านค้าปลอดอากรก่อนซื้อสินค้า

**\*\*ข้อมูลอ้างอิงจากการ Thai Airway**

วันที่

โปรแกรมทัวร์

19 มี.ค. กรุงเทพฯ (สนามบินดอนเมือง) (XJ 630 : 02.15 – 10.30)  
2569

22.00 น. พร้อมกันที่ **สนามบินดอนเมือง** อาคารผู้โดยสารระหว่างประเทศ ชั้น 3 (อาคาร 1) เคาน์เตอร์ สายการบิน **บินไทยแอร์เอเชีย เอ็กซ์ (XJ)** เจ้าหน้าที่ให้การต้อนรับและอำนวยความสะดวกด้านเอกสารและสัมภาระ

20 มี.ค. **เซนต์ได (สนามบินเซนต์ได) – จังหวัดอิวาเตะ – วัดชูซอนจิ – เมืองยามากะตะ**  
2569

02.15 น. ออกเดินทางสู่ **สนามบินเซนต์ได** ประเทศญี่ปุ่น โดย สายการบินบินไทยแอร์เอเชีย เอ็กซ์ เที่ยวบินที่ XJ630 (มีบริการอาหารและน้ำดื่มบนเครื่อง)



10.30 น. เดินทางถึง **สนามบินเซนต์ได** ประเทศญี่ปุ่น (เวลาท้องถิ่นเร็วกว่าเวลาประเทศไทย 2 ชม.) ผ่านขั้นตอนการตรวจคนเข้าเมือง ด่านศุลกากร และรับกระเป๋าเรียบร้อยแล้ว **[สำคัญมาก!! ไม่อนุญาตให้นำอาหารสด จำพวก เนื้อสัตว์ พืช ผัก ผลไม้ เข้าประเทศญี่ปุ่นหากฝ่าฝืนมีโทษจับปรับได้]**

ออกเดินทางสู่ **จังหวัดอิวาเตะ** เป็นส่วนหนึ่งของภูมิภาคโทโฮคุ ซึ่งเป็นที่ตั้งของสกีรีสอร์ทและน้ำพุร้อนที่ดีที่สุดของญี่ปุ่น และยังโด่งดังในเรื่องวิถีการบูชาธรรมชาติ นิทานพื้นบ้าน และประวัติศาสตร์ซามูไรของจังหวัด บรรดานักกินต่างมาที่นี่เพื่อลิ้มรสเนื้อวากิว ข้าว และสาเกที่ดีที่สุดที่ญี่ปุ่น

กลางวัน **รับประทานอาหารกลางวัน บนรถบัส BENTO SET (มื้อที่ 1)**

**วัดชูซอนจิ (Chusonji Temple)** ที่สร้างขึ้นในปี 850 เป็นวัดนิกายเทนได จุดเด่นของวัดแห่งนี้ คือ คอนจิกิโดะ [Golden Hall] ซึ่งมีส่วนที่คล้ายกับศาลาทอง คินคะคุจิ ของเมืองเกียวโตเพราะเป็น อาคารที่หุ้มด้วยทอง เหมือนๆกัน เพียงแต่ว่า ศาลาทองอันนี้จะถูกเก็บรักษาไว้ในห้องโถงขนาดใหญ่ แทนที่จะอยู่กลางแจ้งเหมือนกับ ศาลาทองคินคะคุจิ



หลังจากนั้นนำท่านเดินทางสู่ **เมืองยามากะตะ** เป็นจังหวัดที่ยังคงธรรมชาติที่อุดมสมบูรณ์ไว้อยู่ จึงโดดเด่นในด้านธรรมชาติอย่างมาก ทำให้ปลูกเชอร์รี่และสาลี่ได้มากที่สุดที่สุดในญี่ปุ่น อีกทั้งยังขึ้นชื่อเรื่องข้าวอร่อย และยามากะตะขึ้นชื่อเรื่องออนเซ็นเป็นอย่างมาก

**เย็น**                    **อิสระอาหารเย็นตามอัธยาศัย**

**ที่พัก**                    **YAMAGATA GRAND HOTEL**

**ADDRESS : Yamagata, Yamagata, Honcho 1-7-42, Japan**

**TEL : 023-641-2611**

**21 มี.ค.            กินซัง ออนเซ็น – เทือกเขาซาโอะ – นั่งกระเช้าชม SNOW MONSTER – กิจกรรม**  
**2569            ลานสกี – หมู่บ้านสุนัขจิ้งจอกซาโอะ – กิจกรรมเก็บผลไม้**

**เช้า                    รับประทานอาหารเช้า ณ ห้องอาหารของโรงแรม (มื้อที่ 2)**

**กินซังออนเซ็น (Ginzan Onsen)** หมู่บ้านออนเซ็นที่ยังคงหลงเหลืออาคารบ้านเรือนดั้งเดิมชวนให้คิดถึงให้เห็นกันอยู่ในปัจจุบัน โดยอบอวลไปด้วยบรรยากาศสไตล์ญี่ปุ่นช่วงต้นศตวรรษที่ 20 บรรยากาศของหมู่บ้านที่เรียงรายไปด้วย เรียวกังไม้เลียบแม่น้ำยังคงมีให้เห็นกันอยู่จนถึงทุกวันนี้ เพลิดเพลินกับการชมอาคารบ้านเรือนเก่าแก่



นำท่านเดินทางสู่ **เทือกเขาซาโอ** เป็นหนึ่งเทือกเขาที่สวยงามที่สุดแหล่งหนึ่งของเมืองยามากาตะ และยังเป็นแหล่งท่องเที่ยวที่มีชื่อเสียงด้านน้ำพุร้อนและสกีรีสอร์ท ระหว่างการเดินทางท่านจะได้ชื่นชมกับธรรมชาติสองข้างทางที่ถูกปกคลุมไปด้วยหิมะในช่วงฤดูหนาว นำท่าน **นั่งกระเช้าไฟฟ้า ( ZaoChuo Ropeway ใช้เวลาเดินทางไม่เกิน 10 นาที )** ชมบรรยากาศของ เทือกเขาซาโอ และมีโอกาสจะได้เห็น **“SNOW MONSTER”** หรือ **“ปีศาจหิมะ”** ให้ทุกท่านได้อิสระเพลิดเพลินกับการถ่ายรูปชมบรรยากาศ **(ขึ้นอยู่กับสภาพอากาศและปริมาณหิมะ)**



หลังจากนั้น ให้ทุกท่านได้อิสระเพลิดเพลินสนุกสนานกับ **กิจกรรมลานสกี เทือกเขาซาโอะ** และเก็บภาพประทับใจ กลับไปอวดคนทางบ้าน หากท่านต้องการเล่นถาดเลื่อนหิมะหรือกิจกรรมต่าง ๆ ในลานสกี **\*\*สามารถเช่าอุปกรณ์, ชุดสำหรับเล่นสกีและเครื่องเล่นทุกชนิด ราคาประมาณ 1,000-15,000 เยน \*\***



กลางวัน      รับประทานอาหารกลางวัน ณ ร้านอาหาร **(มื้อที่ 3)**



นำท่านเดินทางสู่ **หมู่บ้านสุนัขจิ้งจอกแห่งซาโอะ (Zao Fox Village)** ตั้งอยู่ใกล้กับเมืองชิโรอิชิใน  
ภูเขาของจังหวัดมียากิ เปิดให้เข้าชมตั้งแต่ปี 1990 ภายในหมู่บ้านมีสัตว์นานาชนิดกว่า 100 ตัว รวมถึง  
สุนัขจิ้งจอก 6 สายพันธุ์ ที่วิ่งไปมาได้อย่างอิสระในพื้นที่กว้าง ในประเทศญี่ปุ่นสุนัขจิ้งจอกเป็นสัตว์ที่  
สำคัญชนิดหนึ่ง ตั้งแต่ระดับชาวบ้านมีความเชื่อว่าสุนัขจิ้งจอกมีวิญญาณของเทพอินาริโอะคามิ หรือ  
เทพเจ้าของศาสนาพุทธชินโตอยู่ ซึ่งเป็นเทพแห่งความอุดมสมบูรณ์ของการเกษตร (ข้าว, ใบชา) และ  
ความเจริญรุ่งเรือง ให้ท่านได้สัมผัสความน่ารักของสุนัขจิ้งจอกและป้อนอาหารสุนัขจิ้งจอก พร้อมเก็บ  
ภาพความประทับใจ



เดินทางสู่ **สวนสตอว์เบอร์รี** ชมบรรยากาศโรงเรือน การปลูกสตอว์เบอร์รีแบบ Organic 100% และ ยังได้รับการดูแลเป็นอย่างดี อยู่ในระบบปิดที่มีการควบคุมสภาพอากาศตลอดเวลา สะอาดมากจน สามารถเก็บทานได้เลยโดยไม่ต้องล้าง ให้ท่านได้สนุกกับกิจกรรมเก็บสตอว์เบอร์รี สด ๆ จากต้นมา ทานได้แบบไม่อั้น ยิ่งลูกไหนแดงรสชาติก็จะหวานอร่อยถูกใจแน่นอน **(ทั้งนี้ขึ้นอยู่กับสภาพอากาศ)**

**เย็น**                    **อิสระอาหารเย็นตามอัธยาศัย**

**ที่พัก**                    **HOTEL PEARL CITY SENDAI**

**ADDRESS : Miyagi, Sendai, Aoba Ichibancho 2-8-9, Japan**

**TEL : 022-262-8711**

**22 มี.ค. 2569**                    **ร้านจำหน่ายของฝาก ดิวตี้ฟรี – ช้อปปิ้ง มิตรชุยเอาท์เล็ตพาร์ค เซนได – ช้อปปิ้ง ถนนอิชิบังโจ**

**เช้า**                    **รับประทานอาหารเช้า ณ ห้องอาหารของโรงแรม (มื้อที่ 4)**

**ร้านจำหน่ายของฝาก ดิวตี้ฟรี (Duty Free)** จำหน่ายของฝากของที่ระลึกปลอดภาษี ที่อยู่ไม่ไกลจาก ตัวเมืองเซนได ภายในมีสินค้าลดราคามากมาย ให้ท่านได้อิสระเลือกซื้อสินค้าภายในร้าน เช่นขนม เครื่องสำอาง ของที่ระลึก และสินค้าอื่นๆอีกมากมาย



นำท่านช้อปปิ้ง **มิตซูเออท์เล็ท พาร์ค เซนได ( Mitsui Outlet Park Sendai Port)** แหล่งช้อปปิ้งขนาดใหญ่ที่สุดในภูมิภาคโทโฮะกุ ตั้งอยู่ระหว่างสนามบินเซนไดและมัตสึชิม่า ซึ่งที่นี่ยังเป็น 1 ใน 3 ของสถานที่ ที่มีวิวสวยที่สุด และมีร้านค้าถึง 150 ร้านที่พร้อมให้ท่านได้เดินเข้าไปเลือกซื้อของ ทั้งสินค้าแบรนด์เนมของญี่ปุ่น หรือ ของต่างชาติ เช่น Prada , Burberry , Coach , Nike , Adidas , Dior , Hugo boss , Levi's

### **กลางวัน อีสรอาหารกลางวันตามอัธยาศัย**

นำท่านช้อปปิ้ง **ย่านอิชิบันโจ (ICHIBANCHO)** เป็นแหล่งช้อปปิ้งในใจกลางเมืองเซนได ที่ประกอบด้วยถนนช้อปปิ้งหลายสาย จึงได้ชื่อว่าเป็นถนนช้อปปิ้งที่ใหญ่ที่สุดในภูมิภาคโทโฮกุ ตลอดสองข้างทางของถนนนั้นเต็มไปด้วยร้านค้ามากมาย เช่น ของแบรนด์เนมต่างๆ ร้านขายสินค้าแฟชั่นพวกเสื้อผ้า รองเท้า เครื่องประดับ ร้านขายยา ร้านขายสินค้า 100 เยน ตลอดจนร้านอาหาร ในช่วงเทศกาลต่างๆ โดยเฉพาะอย่างยิ่งช่วงเทศกาลคริสต์มาสที่จะมีการจัดแสดงไฟไว้ตลอดเส้นทาง รวมทั้งมีการตั้งต้นคริสต์มาส และประดับไฟเอาไว้ตามจุดต่างๆ พร้อมด้วยเสียงเพลงที่เข้ากับบรรยากาศ



**เย็น**            **อิสระอาหารเย็นตามอัธยาศัย**

**ที่พัก**            **HOTEL PEARL CITY SENDAI**

**ADDRESS : Miyagi, Sendai, Aoba Ichibancho 2-8-9, Japan**

**TEL : 022-262-8711**

**23 มี.ค.    เซนได (สนามบินเซนได) – กรุงเทพฯ (สนามบินดอนเมือง) (XJ 631 12.00 – 17.30)**  
**2569**

**เช้า**            **รับประทานอาหารเช้า ณ ห้องอาหารภายในโรงแรม (มื้อที่ 5)**

สมควรแก่เวลาเดินทางนำท่านเดินทางสู่ **สนามบินเซนได**

ถึง **สนามบินเซนได** ทำการเช็คอิน และโหลดกระเป๋าสัมภาระ เพื่อเดินทางกลับสู่ประเทศไทย

**12.00 น.**      ออกเดินทางสู่ **กรุงเทพฯ** โดยสายการบินไทยแอร์เอเชีย เอ็กซ์ เที่ยวบินที่ **XJ631**  
**(มีบริการอาหารและน้ำดื่มบนเครื่อง)**

**17.30 น.**      เดินทางถึง **สนามบินดอนเมือง** กรุงเทพฯ โดยสวัสดิภาพ พร้อมความประทับใจ

# ขอขอบคุณที่ร่วมเดินทางกับเรา

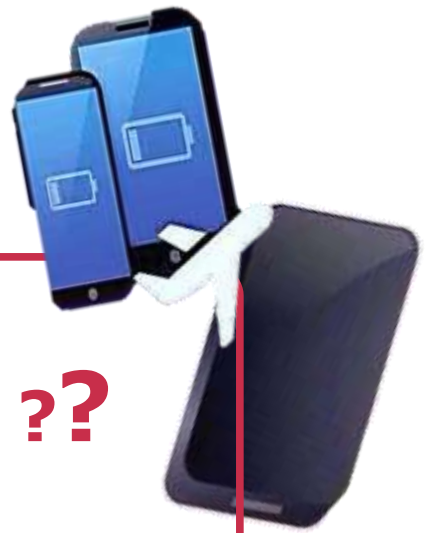


บริษัท เชียงใหม่ ทวอลิตี้ ทัวร์ จำกัด  
CHIANGMAI QUALITY TOUR CO.,LTD.  
清 邁 快 樂 地 旅 行 社



## แบตเตอรี่สำรอง

นำขึ้นเครื่องบินได้หรือไม่ ???



### คำแนะนำสำหรับการท่านที่เดินทางไปญี่ปุ่น

เนื่องจากโรงแรมในประเทศญี่ปุ่นส่วนใหญ่ ไม่มีพนักงานขนสัมภาระ หรือบางโรงแรมบางแห่ง ลิฟต์จะมีแต่ขนาดเล็ก ไม่สามารถอำนวยความสะดวกให้แก่ท่านได้เต็มที่ ดังนั้น ขอความกรุณาโปรดขนย้ายสัมภาระด้วยตัวเอง

---

ทางบริษัทฯ หวังเป็นอย่างยิ่งว่าท่านจะได้รับความสะดวกสบาย พร้อมทั้งความประทับใจจากการบริการของเรา และคงได้รับโอกาสบริการท่านอีกในการให้บริการท่องเที่ยวครั้งต่อไป

# วิธีการแช่ออนเซ็นที่ถูกต้อง



1. ถอดเสื้อผ้า เก็บไว้ที่ตระกร้า หรือล็อกเกอร์



2. นั่งอาบน้ำอุ่นสระผม สระผมให้สะอาด ระวังโดนคนข้างๆ หรือล็อกเกอร์



5. ขึ้นจากบ่อราดตัวด้วยน้ำอุณหภูมิปกติ เช็ดตัวให้แห้ง และใส่เสื้อผ้า เป็นอันเสร็จ



3. ค่อยๆ หย่อนตัวลง เพื่อให้ร่างกายปรับอุณหภูมิ

4. แช่ออนเซ็นประมาณ 10-20 นาที  
ขนาดตามร่างกาย เพื่อให้เลือดไหลเวียน





# วิธีการใช้ฝารองนั่งอัตโนมัติ "WASHLET"



①

เมื่อเดินทางไปต่างประเทศญี่ปุ่น สิ่งหนึ่งที่น่าชื่นชมและน่าสนใจคือ ฝารองนั่งอัตโนมัติ คือ การใช้ฝารองนั่งอัตโนมัติ "Washlet" ซึ่งมีวิธีใช้ที่ทันสมัยและสะดวกสบาย เพื่อเป็นประโยชน์สำหรับนักท่องเที่ยวและชาวต่างชาติที่ญี่ปุ่น




②

ฝารองนั่งอัตโนมัติ "Washlet" คือ ผลิตภัณฑ์ของ TOTO ที่นอกจากทำหน้าที่ชำระร่างกายแล้ว ยังมีฟังก์ชันการบริการที่มอบอำนวยความสะดวกและสบาย เพื่อคนไทยที่ชื่นชอบ



③

มากกว่า 70% ของโรงแรมในญี่ปุ่น นิยมติดตั้งฝารองนั่งอัตโนมัติ "Washlet" สถานต่างๆ ทั่วประเทศญี่ปุ่น โรงแรม หรือห้องเช่า สามารถพบตามภัตตาคาร/ร้านอาหารและที่พักแรมอีกด้วย



④

ปุ่มควบคุมแสดงอยู่บนหน้าปัดของญี่ปุ่น ถึงแม้ว่าหมอนวดญี่ปุ่นในสถานประกอบการส่วนใหญ่จะสื่อสารกับลูกค้าได้ แต่ฟังก์ชันการทำงานต่างๆ จะทำหน้าที่เหมือนกัน



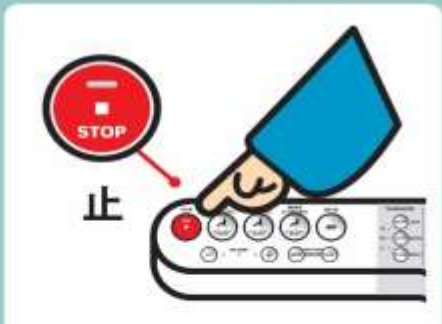
⑤

ปุ่มกดที่ตรงหัวคือ "Bidet" กับ "Dryer" ซึ่งปุ่ม "Dryer" หมายถึง ฟังก์ชันการทำความร้อนแบบอินฟราเรด สำหรับทำความร้อนแห้งหลังจากเสร็จธุระ



⑥

สำหรับการทำความสะอาดส่วนหน้าให้สะอาดพร้อม ฟังก์ชันปุ่มกดที่หัวคือ "Bidet" หรือปุ่มที่สัญลักษณ์เป็นรูปผู้หญิง



⑦

กรณีที่ต้องการหยุดฟังก์ชันการทำงาน เพียงกดปุ่ม Stop ก็มีสัญลักษณ์เป็นรูปลิขิต ฟังก์ชันการทำงานต่างๆ จะหยุดทำงานทันที



⑧

ฝารองนั่งอัตโนมัติ "Washlet" บางรุ่น จะเปิดพัดลมอบแห้งเพื่อใช้หลังจากการทำความร้อนแล้ว หากต้องการความสะอาดและสามารถทำได้โดยการกดปุ่ม "DRYER"

เพียงจิบเครื่องดื่มง่ายๆ คุณก็สามารถใช้น้ำของนั่งอัตโนมัติ "Washlet" ได้อย่างมั่นใจ โดยไม่ต้องกังวลกับปุ่มกดที่กดมากมาย ของสุขภัณฑ์ญี่ปุ่นอีกต่อไป ขอให้ทุกคนสนุกกับการเที่ยวญี่ปุ่น!

TOTO Manufacturing (Thailand) Co., Ltd. Bangkok Branch Q House Ploenjit Building., G floor., 598 Ploenchit Rd., Lumpini, Pathumwan, Bkk. 10330 Tel: 02-650-9925, Fax 02-650-9923-4 www.toto.co.th

## TOTO