

# ใบเตรียมตัวการเดินทาง TOKYO SKI WINTER ILLUMINATION 5D 3N โดยสายการบินไทยเวียตเจ็ทแอร์ [VZ]

กำหนด  
การเดินทาง

วันที่ **20 - 24 มีนาคม พ.ศ 2569**

เวลานัดหมาย

วันศุกร์ ที่ **20 มีนาคม พ.ศ. 2569 เวลา 20.00 น.**  
สนามบินสุวรรณภูมิ ประตุนหมายเลข **10 เคาน์เตอร์ U**  
โปรดสังเกตป้าย **GO365 TRAVEL**  
พบเจ้าหน้าที่ชื่อ **คุณเอ (มัคคเทศก์)**



**มัคคเทศก์**



**มัคคเทศก์ : คุณสฤติย์ ดิสพงษ์ (ไกด์เอ)**

- ☺ หมายเลขโทรศัพท์ที่ประเทศไทย : **088-499-2974**
- ☺ หมายเลขโทรศัพท์ที่ประเทศญี่ปุ่น : **050-6873-3912**
- ☺ หมายเลขโทรศัพท์เจ้าหน้าที่ส่งทัวร์



คุณ : หนึ่ง โทร. **062-919-5194**



อุณหภูมิ **5°C**  
ถึง **14°C**

ตรวจสอบ ณ วันที่ **17 มี.ค.2569**



อัตราแลกเปลี่ยน

**100 เยน : 20.30 บาท**

ตรวจสอบ ณ วันที่ **17 มี.ค.2569**



กระเป๋าสัมภาระ

**ไม่เกิน 20 ก.ก./ท่าน**  
กระเป๋าถือติดตัวขึ้นเครื่อง  
**ไม่เกิน 7 ก.ก./ท่าน**



**รายละเอียดเที่ยวบิน**

เที่ยวบิน	วันเดินทาง	เส้นทางบิน		ระยะเวลาบินรวม
VZ830	13 มี.ค. 2569	สุวรรณภูมิ (BKK) 23.55 น.	นาริตะ (NRT) 07.55 น.	6 ชั่วโมง 00 นาที
VZ831	24 มี.ค. 2569	นาริตะ (NRT) 08.55 น.	สุวรรณภูมิ (BKK) 14.30 น.	7 ชั่วโมง 35 นาที

เวลาประเทศญี่ปุ่นเร็วกว่าประเทศไทย 2 ชั่วโมง และเร็วกว่ามาตรฐานโลก ( GMT ) 9 ชั่วโมง

**โปรดอย่าลืมสำคัญมาก**



**กรุณานำหนังสือเดินทาง (Passport)** ของท่านมาในวันเดินทาง โดยหนังสือเดินทางต้องมีอายุไม่น้อยกว่า 6 เดือน หากท่านไม่ได้เตรียมหนังสือเดินทางมาด้วย ท่านจะไม่สามารถเดินทางได้และทางบริษัทฯ จะไม่สามารถรับผิดชอบค่าใช้จ่ายต่างๆ อันเกิดจากเหตุสุดวิสัยข้างต้นนี้

**ราคาทัวร์ไม่รวมค่าทิปมัคคเทศก์ และคนขับรถ**

**รวม 2,000 บาท / ทริป / ท่าน**

**[ เก็บทิปก่อนการเดินทางที่สนามบิน ]**

# เตรียมตัวก่อนเดินทาง

## เครื่องแต่งกายที่เหมาะสมแต่ละฤดูกาล

ฤดูใบไม้ร่วง / ฤดูหนาว AUTUMN/WINTER			ฤดูใบไม้ผลิ SPRING			ฤดูร้อน SUMMER				
ชั้นที่ 1	ชั้นที่ 2	ชั้นที่ 3	ชั้นที่ 4	ชั้นที่ 5	ชั้นที่ 6	ชั้นที่ 1	ชั้นที่ 2	ชั้นที่ 1	ชั้นที่ 2	ชั้นที่ 3
										
เสื้อยืด Cotton 100% พอดีตัว	เสื้อคอเต่า Cotton 100%	เสื้อJacket หรือเสื้อ Coat	ที่ปิดหู ชั้นที่ 7 	ผ้าสวมคอ ชั้นที่ 8 	ถุงมือ	เสื้อยืด Cotton 100% พอดีตัว	เสื้อJacket หรือเสื้อ Coat	เสื้อยืด Cotton 100% พอดีตัว	แว่นกันแดด	ร่มกันแดด กันฝน
			ถุงเท้าหนา ยาวปิดข้อเท้า	รองเท้าผ้าใบ สวมใส่สบาย						

### กระเป๋าเดินทาง

กระเป๋าเดินทางใบใหญ่ ควรเป็นแบบแข็งและมีล้อลาก น้ำหนักไม่เกินจากที่สายการบินกำหนด สำหรับกระเป๋าแฮนด์แบ็ค สำหรับถือติดตัวขึ้นเครื่องจำเป็นต้องขนาดเล็กและน้ำหนักไม่เกิน 7 ก.ก. เท่านั้น โดยจำเป็นต้องอยู่ในความดูแลของท่านตลอดการเดินทาง

**กระแสไฟฟ้า ประเทศญี่ปุ่นใช้ระบบไฟฟ้า 110 โวลต์ (110vAC 50HZ)** ไม่เหมือนเมืองไทย หากต้องการใช้เครื่องใช้ไฟฟ้าระบบ 220 โวลท์ ต้องเตรียมตัวแปลงไฟและปลั๊กเสียบ แบบพกพานำติดตัวไปด้วย **ที่ประเทศญี่ปุ่นใช้ปลั๊กแบบ สองขาแบนตรง** ดังตัวอย่างภาพ....



### ภาษา

ญี่ปุ่นเป็นชาตินิยม และใช้ภาษาญี่ปุ่น เป็นภาษาหลัก ภาษาอังกฤษสามารถใช้ได้ในบางสถานที่ เช่น โรงแรม หรือสถานที่ราชการ

### น้ำประปา

น้ำประปาของประเทศญี่ปุ่น สะอาดและสามารถดื่มได้ทุกแห่ง

### บัตรเครดิต

สามารถใช้ได้ตามโรงแรม และห้างสรรพสินค้าในเมืองสำคัญ



### โทรศัพท์

หากต้องการนำโทรศัพท์ไปใช้ที่ประเทศญี่ปุ่น ตัวเครื่องโทรศัพท์จะต้องรองรับระบบ 3G ได้เท่านั้น และต้องเปิดบริการโรมมิ่ง (Roaming) ที่ศูนย์บริการเครือข่ายที่ท่านสังกัดก่อนเดินทางและรหัสประเทศญี่ปุ่นคือ +81/รหัสประเทศไทยคือ +66

### ยารักษาโรค

สำหรับท่านที่ต้องใช้ยาประจำตัว กรุณาอย่าลืมนำยาติดตัวไปด้วย

**ยาต้องห้ามนำเข้าประเทศญี่ปุ่น :** ไทลินอล โคลด์ / โลโมติล

ไดรอสแตน & ไดรอสแตน โคลด์ / เอคติเฟด / ไดรโพรอล/ซุดาเฟด

วิกส์ ไนควิ / วิกส์ อินฮาเลอร์ / แอดวิล โคลด์ แอนด์ ไซนัส





# มาตรการจำกัดปริมาณของเหลว เจล และสเปรย์ สำหรับขึ้นเครื่องบิน

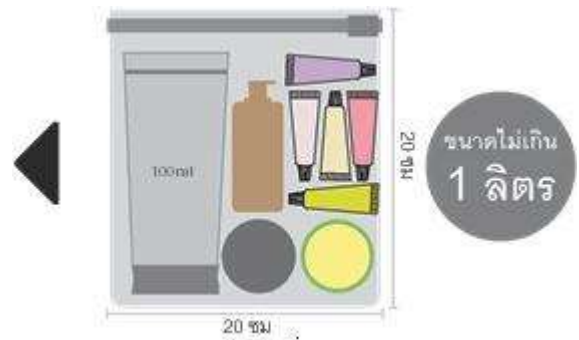
100 ml

90 ml.



ของเหลว เจล และสเปรย์ทุกชนิด  
ต้องบรรจุในภาชนะที่มีขนาดความจุ  
**ไม่เกิน 100 มิลลิลิตร**  
สำหรับภาชนะที่เกินเพียงเล็กน้อย  
ก็ไม่สามารถนำขึ้นเครื่องได้

ภาชนะทั้งหมดต้องใส่รวมไว้ในถุงพลาสติกใส  
ซึ่งต้องสามารถเปิด - ปิด ผนึกได้  
โดยถุงพลาสติกใส ต้องมีขนาด **ไม่เกิน 1 ลิตร**



ผู้โดยสารสามารถนำถุงพลาสติกใสขึ้นในห้อง  
โดยสารได้เพียงท่านละ 1 ถุง เท่านั้น  
และต้องแยกจากสัมภาระติดตัวอื่นๆ  
เพื่อให้เจ้าหน้าที่ตรวจสอบได้สะดวก  
เมื่อถึงบริเวณจุดตรวจค้น

ของเหลวที่ได้รับการยกเว้น ได้แก่ นม อาหาร สำหรับทารก  
ในปริมาณที่เหมาะสม รวมถึง ยาที่มีเอกสารกำกับยาชัดเจน



ของเหลว เจล สเปรย์ ที่ซื้อจากร้านค้าปลอดอากร  
( Duty Free Shops ) ที่สนามบินหรือบนเครื่องบิน  
ต้องบรรจุในถุงพลาสติกใสปิดผนึก  
ปากถุงต้องไม่มีร่องรอยการเปิดปากถุง  
พร้อมมีหลักฐานแสดงว่าได้ซื้อ ณ วันที่เดินทาง  
และควรตรวจสอบข้อมูลจากร้านค้าปลอดอากรก่อนซื้อสินค้า

\*\*ข้อมูลอ้างอิงจากการ Thai Airway

วันที่

โปรแกรมทัวร์

20 มี.ค. 2569 กรุงเทพฯ (สนามบินสุวรรณภูมิ) – โตเกียว (สนามบินนาริตะ) (VZ830 23.55 – 07.55)

20.00 น. พร้อมกันที่**สนามบินสุวรรณภูมิ** เคาน์เตอร์สายการบินไทยเวียตเจ็ท เจ้าหน้าที่ ให้การต้อนรับและอำนวยความสะดวกด้านเอกสารและสัมภาระ



23.55 น. ออกเดินทางสู่ **สนามบินนาริตะ ประเทศญี่ปุ่น** โดยสายการบินไทย เที่ยวบินที่ **VZ830**  
(ค่าทัวร์ไม่รวมค่าอาหารและเครื่องดื่มบนเครื่อง)

21 มี.ค. 2569 โตเกียว (สนามบินนาริตะ) – วัดอาซากุสะ – ช้อปปิ้ง ถนนนาkamiเสะ – เมืองคาวาโกเอะ – หอระฆังโทคิโนะคาเนะ – แช่น้ำแร่ธรรมชาติ - บุฟเฟ่ต์เมนูซาปู

07.55 น. เดินทางถึง **สนามบินนาริตะ** ประเทศญี่ปุ่น (เวลาท้องถิ่นเร็วกว่าเวลาประเทศไทย 2 ชม.) ผ่านขั้นตอนการตรวจคนเข้าเมือง ด่านศุลกากร และรับกระเป๋าเรียบร้อยแล้ว **[สำคัญมาก!!ไม่อนุญาตให้นำอาหารสด จำพวก เนื้อสัตว์ พืช ผัก ผลไม้ เข้าประเทศญี่ปุ่นหากฝ่าฝืนมีโทษจับปรับได้]**



นำท่านเดินทางสู่ **วัดอาซากุสะ (Asakusa)** วัดที่เก่าแก่ที่สุดในกรุงโตเกียว ขอพรจากพระพุทธรูปเจ้าแม่กวนอิมทองคำ ท่านยังจะได้เก็บภาพประทับใจกับโคมไฟขนาดยักษ์ที่มีความสูงถึง 4.5 เมตร ซึ่งแขวนอยู่บริเวณประตูทางเข้าวัด และยังสามารถเลือกซื้อเครื่องรางของขลังได้ภายในวัด ฯลฯ หรือเพลิดเพลินกับ **ถนนนากามิเซะ** ถนนช้อปปิ้งที่มีชื่อเสียงของวัด มีร้านขายของที่ระลึกมากมายไม่ว่าจะเป็นเครื่องรางของขลัง ของเล่นโบราณและตบท้ายด้วยร้านขายขนมที่คนญี่ปุ่นชื่นชอบ แม้กระทั่งองค์จักรพรรดิองค์ปัจจุบันยังเคยเสด็จที่วัดแห่งนี้

#### กลางวัน **รับประทานอาหารกลางวัน ณ ร้านอาหาร (มื้อที่ 1)**

เดินทางสู่ **คาวาโกเอะ (Kawagoe)** ได้รับการขนานนามว่าเป็นลิตเติลเอโดะ เพราะมีบรรยากาศที่มีความเป็นเมืองเก่าที่ได้กลิ่นอายโบราณทำให้รู้สึกเหมือนได้ย้อนยุค ได้สัมผัสบรรยากาศของโกดังเก่า ที่เรียงรายกันยาวตลอดระยะทางกว่า 700 เมตร ในสมัยก่อนเป็นสถานที่เก็บกักเสบียงอาหารเพื่อส่งไปให้เมืองเอโดะ (โตเกียวในปัจจุบัน) แต่ในปัจจุบันได้ถูกเปลี่ยนเป็นร้านค้า ร้านอาหาร ร้านขายของที่ระลึกไม่ว่าจะเป็นร้านขนมที่ทำจากมันหวานสีเหลืองและสีม่วงอันเป็นผลิตภัณฑ์ขึ้นชื่อของเมืองนี้ สถานที่ท่องเที่ยวอันมีชื่อเสียงของเมืองคาวาโกเอะ



นำชม **หอรบั้งโทคิโนะคานะ (Toki no kane)** สัญลักษณ์ของเมืองคาวาโกเอเป็นสถาปัตยกรรมที่ถูกสร้างขึ้นมาตั้งแต่ในสมัยเอโดะสร้างขึ้นมาเพื่อใช้ตีบอกเวลาในสมัยอดีต และในช่วงปี ค.ศ 1893 หอรบั้งนี้ถูกไฟไหม้จึงถูกสร้างขึ้นใหม่ให้เราได้ชมกันในปัจจุบัน ใน 1 วันหอรบั้งนี้จะถูกตีบอกเวลาถึง 5 ครั้งเหมือนในอดีตคือในเวลา 6.00 น. 12.00 น. 15.00 น. และ 18.00 น. เราสามารถแวะเข้าไปชมศาลเจ้าขนาดเล็กในหอรบั้งได้ไม่มีค่าใช้จ่าย

**ค่ำ**                    **รับประทานอาหารค่ำ ณ ห้องอาหารของโรงแรม (มื้อที่ 2)**

**\*\*พิเศษ เมนูชาปุสไตล์ญี่ปุ่น พร้อมน้ำจิ้มรสเด็ด\*\***

**ที่พัก**                    **YUKARI NO MORI YAMANAGAKO**

**ADDRESS : 207-1, Yamanaka, 401-0501 Minamitsuru District, Yamanashi, Japan**

**TEL : 0555-72-8084**

**(ที่นอนอาจเป็นแบบ เบาะฟuton หรือ เตียง ขึ้นอยู่กับการจัดการของทางโรงแรม)**

**หลังอาหารค่ำ ได้ทำนพ่อนคลายกับการแช่น้ำจากแร่ธรรมชาติสไตล์ญี่ปุ่น**

**22 มี.ค.                    กิจกรรมลานสกี – ชมวิวฟูจิ ริมทะเลสาบ คาวากุจิโกะ – กิจกรรม ชงชาญี่ปุ่น – มิตซุซุ**  
**2569                    เอ้าท์เล็ท พาร์ค คิซะระซุ – งานประดับไฟ TOKYO GERMAN VILLAGE**

**เช้า**                    **รับประทานอาหารเช้า ณ ห้องอาหารของโรงแรม (มื้อที่ 3)**

สัมผัส **ลานสกี** ให้ทุกท่านได้อิสระเพลิดเพลินสนุกสนานกับการเล่นหิมะและเก็บภาพประทับใจกลับไปอวดคนทางบ้าน เช่นหากท่านต้องการเล่น เล่นหิมะ **\*\*สามารถเช่าอุปกรณ์, ชุดสำหรับเล่นสกีและเครื่องเล่นทุกชนิด ราคาประมาณ 500-15,000 เยน\*\*** หมายเหตุ: ในกรณีที่ลานสกีเข้าไม่ได้เนื่องจากสภาพอากาศ บริษัทฯ ขอสงวนสิทธิ์เปลี่ยนโปรแกรมทัวร์ หรือบริษัทฯ ขอสงวนสิทธิ์เปลี่ยนโปรแกรมทัวร์เป็น Fuji Visitor Center ซึ่งท่านสามารถศึกษาความเป็นมาของภูเขาไฟฟูจิและเลือกซื้อของที่ระลึกเกี่ยวกับภูเขาไฟฟูจิได้ และยังเป็นจุดถ่ายรูปกับภูเขาไฟฟูจิที่สวยงามในช่วงฤดูหนาว



**ทะเลสาบคาวากูจิโกะ (Kawaguchi ko)** ที่เป็นหนึ่งในห้าทะเลสาบล้อมรอบภูเขาไฟฟูจิ ซึ่งทะเลสาบแห่งนี้เป็นที่นิยมสำหรับนักท่องเที่ยวไม่ว่าจะเป็นคนญี่ปุ่นหรือต่างชาติก็ตาม มักจะมาหาที่พักผ่อนในบริเวณนี้มากกว่าทะเลสาบที่เหลืออีกสี่แห่ง ดังนั้นรอบๆ บริเวณนี้จึงเต็มไปด้วยโรงแรม, ร้านอาหาร, และร้านขายของที่ระลึกมากมาย



สัมผัสวัฒนธรรมดั้งเดิมของชาวญี่ปุ่น นั่นก็คือ **กิจกรรมการชงชาญี่ปุ่น (Sado)** โดยการชงชาตามแบบญี่ปุ่นนั้น มีขั้นตอนมากมาย เริ่มตั้งแต่การชงชา การจับถ้วยชา และการดื่มชา ทุกขั้นตอนนั้นล้วนมีขั้นตอนที่มีรายละเอียดที่ประณีตและสวยงามเป็นอย่างมาก และท่านยังมีโอกาสได้ลองชงชาด้วยตัวท่านเองอีกด้วย ซึ่งก่อนกลับให้ท่านอิสระเลือกซื้อของที่ฝากของที่ระลึกตามอัธยาศัย



กลางวัน      รับประทานอาหารกลางวัน ณ ร้านอาหาร (มื้อที่ 4)

นำท่านช้อปปิ้ง **มิตซูบิ เอ้าท์เล็ต พาร์ค คิซาระซุ (MITSUI OUTLET PARK KISARAZU)** นั้นจะตั้งอยู่ที่เมืองคิซาระซุในจังหวัดชิบะ ที่นี้ถือว่าเป็นหนึ่งในห้างชั้นนำที่ใหญ่ที่สุดที่หนึ่งของญี่ปุ่น ภายในเอ้าท์เล็ตแห่งนี้แบ่งออกเป็น 4 โซน ได้แก่ Urban Zone, Green Zone, Ocean Zone และ Garden Zone โดยจะมีร้านค้าให้ทุกท่านเลือกซื้อถึง 300 แห่งและรวมไปถึงร้านปลอดภาษีอีกกว่า 200 แห่ง โดยเอ้าท์เล็ตจะมีร้านค้าแบรนด์นานาชาติต่าง ๆ เช่น ไนกี้ อดิตาส แก๊ป โกวไดวา เลโก้ โคลแมน และเลอสปอร์ตแซค นอกจากนี้ยังมีร้านค้าแบรนด์ญี่ปุ่นชื่อดังอีกมากมายด้วย ที่นี้มีการจัดกิจกรรมและลดราคาสินค้ามากมายตลอดปี ทำให้ช้อปปิ้งได้แบบสบายกระเป๋า รวมถึงมีร้านอาหารและ service lounge ให้ได้นั่งพักชาร์ตพลังก่อนกลับไปช้อปปิ้งต่อกันอีกด้วยนะ



พาท่านเที่ยวชม **งานเทศกาลประดับไฟ "หมู่บ้านเยอรมันโตเกียว" (Country Farm Tokyo German Village)** เป็นงานประดับไฟฤดูหนาวสุดยิ่งใหญ่อลังการจนได้ชื่อว่าเป็น 1 ใน 10 งานประดับไฟที่สวยงามที่สุดในญี่ปุ่น โดยจะให้เห็นดวงไฟ LED หลากเฉดสีกว่า 3 ล้านดวงส่องสว่างระยิบระยับอยู่ทั่วพื้นที่ภายในปาร์ค ราวกับเป็นดินแดนในเทพนิยาย **ไฮไลท์**ของงานอย่าง Rainbow Tunnel อูโมงค์ไฟสายรุ้งที่มีความยาวกว่า 70 เมตร! ส่องประกายระยิบระยับไปด้วยไฟ 7 เฉดสีแบบสายรุ้ง นอกจากอูโมงค์ไฟที่เป็นไฮไลน์แล้วยังมีจุดยอดนิยมอีก 1 จุด นั่นก็คือ เวทีหลักของงานหรือที่เรียกว่า **มาร์คพลัทซ์ (Marktplatz)** เป็นโซนอาคารสถาปัตยกรรมแบบเยอรมันประดับไฟหลากสีระยิบระยับ บริเวณนี้เป็นสถานที่จัดแสดงโชว์แสง สี แสง แบบจัดเต็มให้เราได้ตื่นตาตื่นใจ



**เย็น**            **อิสระอาหารเย็นตามอัธยาศัย**

**ที่พัก**            **HOTEL WELCO NARITA**

**ADDRESS :** Chiba, Narita, Hanazakicho 818-1, Japan

**TEL :** 0476-23-7000

**23 มี.ค. 2569**    **อิสระช้อปปิ้งในโตเกียว หรือเลือกซื้อ ทัวร์โตเกียวดิสนีย์แลนด์ (เดินทางโดยรถไฟ)**

**เช้า**            **รับประทานอาหารเช้า ณ ห้องอาหารภายในโรงแรม (มื้อที่ 5)**

**อิสระช้อปปิ้งในโตเกียว** ไกด์แนะนำท่านเดินทางโดยรถไฟ เพื่อไปเที่ยวย่านดังในโตเกียวและแหล่งช้อปปิ้ง อาทิ **ย่านชินจูกุ (Shinjuku shopping)** สถานบันเทิงและแหล่งช้อปปิ้งขนาดใหญ่ใจกลางเมืองโตเกียว เป็นศูนย์รวมแฟชั่นเก๋ ๆ เท่ห์ ๆ ของเหล่าบรรดาแฟชั่นนิสต้า มีสถานีรถไฟชินจูกุที่เป็นเหมือนศูนย์กลางของย่านนี้

**คาบุกิโจ (Kabuki-jo)** เป็นย่านที่เต็มไปด้วยห้างสรรพสินค้า, ร้านเครื่องใช้ไฟฟ้าขนาดใหญ่อย่าง Big Camera และย่านบันเทิงยามราตรีที่มีร้านอาหารเยอะแยะมากมาย เช่นร้านอิซากายะ (Izakaya) เป็นต้น

**ย่านฮาราจูกุ (Harajuku)** แหล่งช้อปปิ้งมีสไตล์ ย่านฮาราจูกุท่านจะพบกับเหล่าวัยรุ่นญี่ปุ่นแต่งตัวคอสเพลย์ สนุกไปกับการแต่งตัวเพลิดเพลีนเป็นแฟชั่นของตัวเองที่มีอิสระในการแต่งตัวน่ารักหลากหลายสไตล์ทั้งแนวโลลิต้าสุดคิ้ว แนวกอธิกสุดเท่ หรือแนวเดคอร์่าเก้ ๆ วิกีสันโดดเด่นแปลกตาอยากได้เสื้อผ้า ถุงเท้า เครื่องประดับสวย ๆ ต้องห้ามพลาดกับเมืองฮาราจูกุประเทศญี่ปุ่น



**ศาลเจ้าเมจิ (Meiji Shrine)** หนึ่งในศาลเจ้าที่โด่งดังในกรุงโตเกียว สร้างขึ้นเพื่อเป็นสถานที่บูชาดวงวิญญาณของจักรพรรดิเมย์จิและจักรพรรดินีโชเกน ในระหว่างช่วงสงครามโลกครั้งที่สอง ศาลเจ้าเมจิได้ถูกทำลายลง แต่ภายหลังได้มีการบูรณะและสร้างขึ้นมาใหม่จนถึงปัจจุบัน ซึ่งศาลเจ้านี้ตั้งอยู่ใกล้กับสถานีฮาราจูกุ (Harajuku Station) อยู่ติดกับสวนโยโยกิ (Yoyogi Park) และบริเวณทางเข้าจะมีเสาโทริอิขนาดใหญ่อยู่ด้านหน้า เมื่อเดินผ่านเข้ามาจะเป็นป่าใจกลางเมือง มีต้นไม้อยู่มากถึง 1 แสนต้น หรือที่เรียกกันว่า Meiji Jingu's forest ร่มรื่นมาก คนญี่ปุ่นมักจะมาเดินเล่นและออกกำลังบริเวณนี้

**ย่านชิบูย่า (Shibuya)** เต็มไปด้วยแหล่งช้อปปิ้ง ร้านอาหารที่ทันสมัย สถานที่เกี่ยวกับวัฒนธรรม คลับ และอื่น ๆ อีกมากมาย นอกจากนั้นยังมีสถานที่ต่าง ๆ ที่คนต่างชาติรู้จักเป็นอย่างดี อาทิ รูปปั้นฮาจิโกะสุนัขผู้ซื่อสัตย์ที่กลายเป็นจุดนัดพบและสถานที่ที่หากใครมาเยือนชิบูย่าต้องแวะมาถ่ายรูป ห้าแยกชิบูย่าที่มีคนเดินสวนกันไปมาจนตาลายบริเวณ ชิบูย่าเซ็นเตอร์ไก (Shibuya Center-gai) ถนนช้อปปิ้งแหล่งรวมตัวของวัยรุ่น อากิฮาบาระ (Akihabara) เป็นแหล่งช้อปปิ้งสุดคึกคักที่ขึ้นชื่อเรื่องร้านขายเครื่องใช้ไฟฟ้า ที่มีตั้งแต่ร้านเล็ก ๆ ไปจนถึงศูนย์การค้าขนาดใหญ่ เช่น ห้างโยโดบาชิ มัลติมีเดีย อากิบะ นอกจากนี้ยังมีร้านที่เน้นขายหนังสือการ์ตูนญี่ปุ่น แอนิเมชัน และวิดีโอเกมอย่างร้าน Tokyo Anime Center ซึ่งมีทั้งส่วนนิทรรศการและส่วนขายของที่ระลึก รวมถึงร้าน Radio Kaikan สูง 10 ชั้น



หรือเลือกซื้อ**ทัวร์เสริม โตเกียวดิสนีย์แลนด์ ดิสนีย์ชี** เชิญท่านพบกับความอลังการซึ่งเต็มไปด้วยเสน่ห์แห่งตำนานและจินตนาการของการผจญภัย ใช้ทุนในการก่อสร้าง 600 ล้านบาท โดยการถมทะเล ท่านจะได้พบสัมผัสกับเครื่องเล่นในหลายรูปแบบ เช่น ท้าทายความมันส์เหมือนอยู่ในอวกาศไปกับ SPACE MOUNTAIN, ระทึกขวัญกับ HAUNTED MANSION บ้านผีสิง, ตื่นเต้นกับ SPLASH MOUNTAIN, นั่งเรือผจญภัยในป่ากับ JUNGLE CRUISE, เทียบบ้านหิมะหิมะ, ตะลุยอวกาศไปกับ BUZZ LIGHTYEAR'S ASTRO BLASTERS, เข้าไปอยู่ในโลกแห่งจินตนาการกับการ์ตูนที่ท่านชื่นชอบของ WALT DISNEY **ราคาบัตรเริ่มต้น ผู้ใหญ่ท่านละ 3,000 บาท / เด็ก 2,500 บาท ไม่รวมค่ารถไฟในการเดินทาง [ราคาอาจมีการเปลี่ยนแปลง หากสนใจโปรดติดต่อเจ้าหน้าที่]**

**\* เพื่อให้ท่านได้สนุกสนานอย่างเต็มที่จึงไม่มีบริการอาหารกลางวันและอาหารค่ำ \***

ที่พัก

**HOTEL WELCO NARITA**

**ADDRESS : Chiba, Narita, Hanazakicho 818-1, Japan**

**TEL : 0476-23-7000**

**24 มี.ค. โตเกียว (สนามบินนาริตะ) – กรุงเทพฯ (สนามบินสุวรรณภูมิ) (VZ831 08.55 – 14.30)**

**2569**

เช้า

**รับประทานอาหารเช้า ณ ห้องอาหารภายในโรงแรม (มื้อที่ 6)**

สมควรแก่เวลาเดินทางนำท่านเดินทางสู่ **สนามบินนาริตะ**

นำทุกท่านทำการเช็คอิน และโหลดกระเป๋าสัมภาระ เพื่อเดินทางกลับสู่ประเทศไทย

**08.55 น.** ออกเดินทางสู่ **กรุงเทพฯ** สายการบิน **ไทยเวียตเจ็ทแอร์** เที่ยวบินที่ **VZ 831**  
**(ค่าทัวร์ไม่รวมค่าอาหารและเครื่องดื่มบนเครื่อง)**

**14.30 น.** เดินทางถึง **สนามบึงสุวรรณภูมิ** กรุงเทพฯ โดยสวัสดิภาพ พร้อมความประทับใจ

# ขอบคุณที่ร่วมเดินทางกับเรา

เที่ยวทั่วโลก ง่ายนิดเดียว online



เว็บไซต์ถูกปิด  
ประกอบธุรกิจใหม่แล้ว  
11/022024



บริษัท 02-277-9999  
ลาดพร้าว 02-511-3000

@quality\_express @qualityexpress @qualityexpress



@qetour



**QETOUR**  
02-246-5888

เว็บไซต์ถูกปิด  
ประกอบธุรกิจใหม่แล้ว  
11/022024



เว็บไซต์ถูกปิด  
11/022026

**Unithaitrip**  
02-234-5936

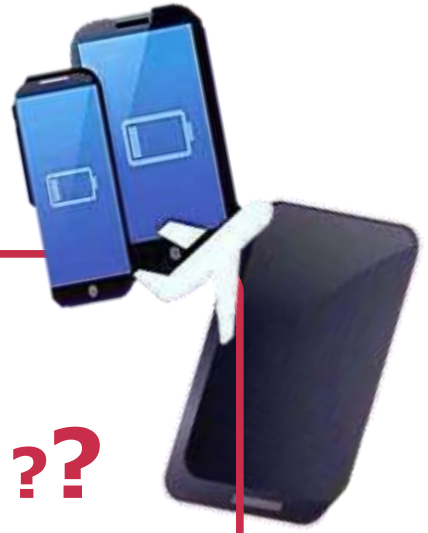
กรุ๊ปเบอร์: 091-154-9999 กด 2 (Add Line อย่าลืมเติม @ ข้างหน้า)

QR-Add Line



## แบตเตอรี่สำรอง

นำขึ้นเครื่องบินได้หรือไม่ ???



### คำแนะนำสำหรับการท่านที่เดินทางไปญี่ปุ่น

เนื่องจากโรงแรมในประเทศญี่ปุ่นส่วนใหญ่ ไม่มีพนักงานขนสัมภาระ หรือบางโรงแรมบางแห่ง ลิฟต์จะมีแต่ขนาดเล็ก ไม่สามารถอำนวยความสะดวกให้แก่ท่านได้เต็มที่ ดังนั้น ขอความกรุณาโปรดขนย้ายสัมภาระด้วยตัวเอง

---

ทางบริษัทฯ หวังเป็นอย่างยิ่งว่าท่านจะได้รับความสะดวกสบาย พร้อมทั้งความสะอาดสบาย และความประทับใจจากการบริการของเรา และคงได้รับโอกาสบริการท่านอีกในการให้บริการท่องเที่ยวครั้งต่อไป

# วิธีการแช่ออนเซ็นที่ถูกต้อง



1. ถอดเสื้อผ้า เก็บไว้ที่ตระกร้า หรือล็อกเกอร์



2. นั่งอาบน้ำอุ่นสระผม สระผมให้สะอาด ระวังโดนคนข้างๆ หรือล็อกเกอร์



5. ขึ้นจากบ่อราดตัวด้วยน้ำอุณหภูมิปกติ เช็ดตัวให้แห้ง และใส่เสื้อผ้า เป็นอันเสร็จ



4. แช่ออนเซ็นประมาณ 10-20 นาที  
ขนาดตามร่างกาย เพื่อให้เลือดไหลเวียน

3. ค่อยๆ หย่อนตัวลง  
เพื่อให้ร่างกายปรับอุณหภูมิ





# วิธีการใช้ฟารองนั่งอัตโนมัติ "WASHLET"



①

เมื่อเดินทางไปต่างประเทศญี่ปุ่น สิ่งหนึ่งที่นักท่องเที่ยวทุกคนควรมีติดตัวคือฟารองนั่งอัตโนมัติ หรือ การใช้งานฟารองนั่งอัตโนมัติ "Washlet" คุณจะมีสิ่งติดตัวที่สะดวกสบายมากขึ้นเมื่อมีการใช้มันที่ถูกต้อง เพราะเป็นประโยชน์สำหรับนักท่องเที่ยวชาวต่างชาติในต่างประเทศญี่ปุ่น



②

ฟารองนั่งอัตโนมัติ "Washlet" คือ ผลิตภัณฑ์ของ TOTO ที่แตกต่างจากที่เข้าที่กินและใช้ชำระล้าง (มีตัวอักษรโรมันที่ระบุด้วย) ด้วยความสะดวกสบาย เพียงที่ปลายนิ้วสัมผัส



③

มากกว่า 70% ของห้องน้ำญี่ปุ่น จะมีติดตั้งฟารองนั่งอัตโนมัติ "Washlet" ตามสถานที่ต่างๆ ไม่ว่าจะเป็นโรงแรม หรือห้องเช่าสาธารณะสถานภาพต่างๆ รวมไปถึงร้านอาหารและห้างสรรพสินค้าอีกด้วย



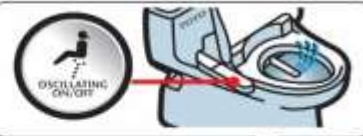
④

ปุ่มกดบนแผงควบคุมจะเป็นภาษาญี่ปุ่น ถึงแม้ว่าบนแผงควบคุมในแต่ละรุ่น อาจจะมีรูปร่างลักษณะที่แตกต่างออกไป แต่ฟังก์ชันการทำงานต่างๆ จะทำหน้าที่เหมือนกัน



⑤

ปุ่มที่หัวระดับคือ "Bidet" กับ "Dryer" ซึ่งปุ่ม "Dryer" หมายถึง ฟังก์ชันการทำความสะอาดแบบแห้ง สำหรับทำความสะอาดหลังจากเสร็จธุระ



⑥

ฟังก์ชันการทำความสะอาดด้านหน้าสำหรับผู้หญิง เพียงกดปุ่มที่ชื่อว่า "Bidet" หรือปุ่มที่มีสัญลักษณ์เป็นรูปผู้หญิง



⑦

กรณีที่ต้องการหยุดฟังก์ชันการทำงาน เพียงกดปุ่ม Stop ที่มีสัญลักษณ์เป็นรูปสี่เหลี่ยม ฟังก์ชันการทำงานต่างๆ จะหยุดทำงานทันที

乾燥



⑧

ฟารองนั่งอัตโนมัติ "Washlet" บางรุ่น จะมีฟังก์ชันแบบแห้ง โดยหลังจากการทำความสะอาดแล้ว ฟังก์ชันการทำความสะอาดแบบแห้งสามารถทำได้โดยการกดปุ่ม "DRYER"

เพียงจิ้มลองง่ายๆ คุณก็สามารถใช้งานฟารองนั่งอัตโนมัติ "Washlet" ได้ด้วยตัวเอง โดยไม่ต้องกังวลกับปุ่มกดใดก็ตามมากนัก ขอเชิญทุกท่านญี่ปุ่นอีกต่อไป

TOTO Manufacturing (Thailand) Co.,Ltd. Bangkok Branch Q House Ploenjit Building, G floor., 598 Ploenchit Rd., Lumpini, Pathumwan, Bkk. 10330 Tel: 02-650-9925, Fax 02-650-9923-4 www.toto.co.th

TOTO