

# ใบเตรียมตัวการเดินทาง OSAKA KYOTO SHIRAKAWAGO TOKYO FLOWER 6D 4N โดยสายการบินไทย [TG]

กำหนด  
การเดินทาง

วันที่ **08 - 13 เมษายน 2569**

เวลานัดหมาย

วันพุธ ที่ **08 เมษายน 2569 เวลา 20.00 น.**

สนามบินสุวรรณภูมิ ประตุนหมายเลข **10 เคาน์เตอร์ U**

โปรดสังเกตป้าย **GO 365 TRAVEL**

พบเจ้าหน้าที่ชื่อ **คุณป๊ิก (มัดคเทศก์)**



มัดคเทศก์ : คุณวัชรารัตน์แสนแสง (โกดป๊ิก)

☺ หมายเลขโทรศัพท์ที่ประเทศไทย : **064-992-8978**

☺ หมายเลขโทรศัพท์ที่ประเทศญี่ปุ่น : **050-6873-6578**



☺ หมายเลขโทรศัพท์เจ้าหน้าที่ส่งทัวร์

คุณ : **เมจิ**

โทร. **063-638-9264**



อุณหภูมิ **4°C**

ถึง **23°C**

ตรวจสอบ ณ วันที่ **1 เม.ย. 2569**



อัตราแลกเปลี่ยน

**100 เยน : 20.60 บาท**

ตรวจสอบ ณ วันที่ **1 เม.ย. 2569**



กระเป๋าสัมภาระ

**1 ชิ้นไม่เกิน 23 ก.ก./ท่าน**

กระเป๋าถือติดตัวขึ้นเครื่อง

**ไม่เกิน 7 ก.ก./ท่าน**



รายละเอียดเที่ยวบิน

เที่ยวบิน	วันเดินทาง	เส้นทางบิน		ระยะเวลาบินรวม
TG622	08 เม.ย. 2569	สุวรรณภูมิ (BKK) 23.59 น.	คันไซ (KIX) 07.30 น.	5 ชั่วโมง 31 นาที
TG677	13 เม.ย. 2569	นาริตะ (NRT) 17.25 น.	สุวรรณภูมิ (BKK) 21.55 น.	6 ชั่วโมง 30 นาที

เวลาประเทศญี่ปุ่นเร็วกว่าประเทศไทย 2 ชั่วโมง และเร็วกว่ามาตรฐานโลก (GMT) 9 ชั่วโมง

โปรดอย่าลืมสำคัญมาก



กรุณานำหนังสือเดินทาง (Passport) ของท่านมาในวันเดินทาง โดยหนังสือเดินทางต้องมีอายุไม่น้อยกว่า 6 เดือน หากท่านไม่ได้เตรียมหนังสือเดินทางมาด้วย ท่านจะไม่สามารถเดินทางได้และทางบริษัทฯ จะไม่สามารถรับผิดชอบค่าใช้จ่ายต่างๆ อันเกิดจากเหตุสุดวิสัยข้างต้นนี้

ราคาทัวร์ไม่รวมค่าทิปมัดคเทศก์ และคนขับรถ

รวม 2,000 บาท / ทริป / ท่าน

[ เก็บทิปก่อนการเดินทางที่สนามบิน ]

# เตรียมตัวก่อนเดินทาง

## เครื่องแต่งกายที่เหมาะสมแต่ละฤดูกาล

ฤดูใบไม้ร่วง / ฤดูหนาว AUTUMN/WINTER			ฤดูใบไม้ผลิ SPRING			ฤดูร้อน SUMMER				
ชั้นที่ 1	ชั้นที่ 2	ชั้นที่ 3	ชั้นที่ 4	ชั้นที่ 5	ชั้นที่ 6	ชั้นที่ 1	ชั้นที่ 2	ชั้นที่ 1	ชั้นที่ 2	ชั้นที่ 3
										
เสื้อยืด Cotton 100% พอดีตัว	เสื้อคอเต่า Cotton 100%	เสื้อJacket หรือเสื้อ Coat	ที่ปิดหู ชั้นที่ 7 	ผ้าสวมคอ ชั้นที่ 8 	ถุงมือ	เสื้อยืด Cotton 100% พอดีตัว	เสื้อJacket หรือเสื้อ Coat	เสื้อยืด Cotton 100% พอดีตัว	แว่นกันแดด	ร่มกันแดด กันฝน
			ถุงเท้าหนา ยาวปิดข้อเท้า	รองเท้าผ้าใบ สวมใส่สบาย						

### กระเป๋าเดินทาง

กระเป๋าเดินทางใบใหญ่ ควรเป็นแบบแข็งและมีล้อลาก น้ำหนักไม่เกินจากที่สายการบินกำหนด สำหรับกระเป๋าแฮนด์แบ็ค สำหรับถือติดตัวขึ้นเครื่องจำเป็นต้องขนาดเล็กและน้ำหนักไม่เกิน 7 ก.ก. เท่านั้น โดยจำเป็นต้องอยู่ในความดูแลของท่านตลอดการเดินทาง

**กระแสไฟฟ้า ประเทศญี่ปุ่นใช้ระบบไฟฟ้า 110 โวลต์ (110vAC 50HZ)** ไม่เหมือนเมืองไทย หากต้องการใช้เครื่องใช้ไฟฟ้าระบบ 220 โวลท์ ต้องเตรียมตัวแปลงไฟและปลั๊กเสียบ แบบพกพานำติดตัวไปด้วยที่**ประเทศญี่ปุ่นใช้ปลั๊กแบบ สองขาแบนตรง** ดังตัวอย่างภาพ....



### ภาษา

ญี่ปุ่นเป็นชาตินิยม และใช้ภาษาญี่ปุ่น เป็นภาษาหลัก ภาษาอังกฤษสามารถใช้ได้ในบางสถานที่ เช่น โรงแรม หรือสถานที่ราชการ

### น้ำประปา

น้ำประปาของประเทศญี่ปุ่น สะอาดและสามารถดื่มได้ทุกแห่ง

### บัตรเครดิต

สามารถใช้ได้ตามโรงแรม และห้างสรรพสินค้าในเมืองสำคัญ



### โทรศัพท์

หากต้องการนำโทรศัพท์ไปใช้ที่ประเทศญี่ปุ่น ตัวเครื่องโทรศัพท์จะต้องรองรับระบบ 3G ได้เท่านั้น และต้องเปิดบริการโรมมิ่ง (Roaming) ที่ศูนย์บริการเครือข่ายที่ท่านสังกัดก่อนเดินทางและรหัสประเทศญี่ปุ่นคือ +81/รหัสประเทศไทยคือ +66

### ยารักษาโรค

สำหรับท่านที่ต้องใช้ยาประจำตัว กรุณาอย่าลืมนำยาติดตัวไปด้วย

**ยาต้องห้ามนำเข้าประเทศญี่ปุ่น :** ไทลินอล โคลด์ /โลโมติล

ไทรสแตน & ไทรสแตน โคลด์ / เอคติเฟด / ไตรโซรอล/ซุดาเฟด

วิคส์ ไนคว / วิคส์ อินฮาเลอร์ / แอดวิล โคลด์ แอนด์ ไซนัส






# มาตรการจำกัดปริมาณของเหลว เจล และสเปรย์ สำหรับขึ้นเครื่องบิน

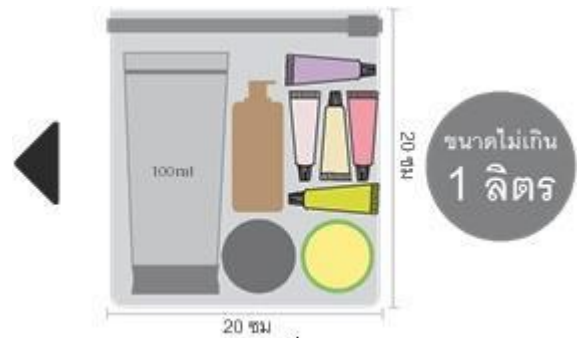
100 ml

90 ml.



ของเหลว เจล และสเปรย์ทุกชนิด  
ต้องบรรจุในภาชนะที่มีขนาดความจุ  
**ไม่เกิน 100 มิลลิลิตร**  
สำหรับภาชนะที่เกินเพียงเล็กน้อย  
ก็ไม่สามารถนำขึ้นเครื่องได้

ภาชนะทั้งหมดต้องใส่รวมไว้ในถุงพลาสติกใส  
ซึ่งต้องสามารถเปิด - ปิด ผนึกได้  
โดยถุงพลาสติกใส ต้องมีขนาด **ไม่เกิน 1 ลิตร**



ผู้โดยสารสามารถนำถุงพลาสติกใสขึ้นในห้อง  
โดยสารได้เพียงท่านละ 1 ถุง เท่านั้น  
และต้องแยกจากสัมภาระติดตัวอื่นๆ  
เพื่อให้เจ้าหน้าที่ตรวจสอบได้สะดวก  
เมื่อถึงบริเวณจุดตรวจค้น

ของเหลวที่ได้รับการยกเว้น ได้แก่ นม อาหาร สำหรับทารก  
ในปริมาณที่เหมาะสม รวมถึง ยาที่มีเอกสารกำกับยาชัดเจน



ของเหลว เจล สเปรย์ ที่ซื้อจากร้านค้าปลอดอากร  
( Duty Free Shops ) ที่สนามบินหรือบนเครื่องบิน  
ต้องบรรจุในถุงพลาสติกใสปิดผนึก  
ปากถุงต้องไม่มีร่องรอยการเปิดปากถุง  
พร้อมมีหลักฐานแสดงว่าได้ซื้อ ณ วันที่เดินทาง  
และควรตรวจสอบข้อมูลจากร้านค้าปลอดอากรก่อนซื้อสินค้า

**\*\*ข้อมูลอ้างอิงจากการ Thai Airway**

วันที่

โปรแกรมทัวร์

08 เม.ย. กรุงเทพฯ (สนามบินสุวรรณภูมิ) – โอซาก้า (สนามบินคันไซ) (TG622 : 23.59-07.30)  
2569

20.00 น. พร้อมกันที่สนามบินสุวรรณภูมิ ประตูหมายเลข 10 เคาน์เตอร์ U สายการบินไทย เจ้าหน้าที่บริษัทฯ ให้การต้อนรับและอำนวยความสะดวกด้านเอกสารและสัมภาระ



23.59 น. ออกเดินทางสู่ **สนามบินคันไซ** ประเทศญี่ปุ่น โดย **สายการบินไทย** เที่ยวบินที่ **TG622**

**(สายการบินมีบริการอาหารและเครื่องดื่มบนเครื่อง)**

09 เม.ย. โอซาก้า (สนามบินคันไซ) – วัดคัตสึโอจิ(วัดดาร์มะ) - ปราสาทโอซาก้า(ด้านนอก) –  
2569 ช้อปปิ้ง ชิโนไซบาชิ

07.30 น. เดินทางถึง **สนามบินคันไซ** ประเทศญี่ปุ่น (เวลาท้องถิ่นเร็วกว่าเวลาประเทศไทย 2 ชม.) ผ่านขั้นตอนการตรวจคนเข้าเมือง ด่านศุลกากร และรับกระเป๋าเรียบร้อยแล้ว

**[สำคัญมาก!!ไม่อนุญาตให้นำอาหารสด จำพวก เนื้อสัตว์ พืช ผัก ผลไม้ เข้าประเทศญี่ปุ่นหากฝ่าฝืนมีโทษจับปรับได้]**

เดินทางสู่ **วัดคัตสึโอจิ หรือวัดดาร์มะ** ซึ่งเป็นวัดแห่งชัยชนะ มีผู้คนนับถือบูชาตั้งแต่สมัยอดีตกาลจนถึงปัจจุบันและมีประวัติศาสตร์ยาวนานกว่า 1,300 ปี ภายในวัดมีตุ๊กตาดาร์มะ เครื่องรางนำโชคจำนวนมากตั้งอยู่บริเวณโดยรอบ โดยผู้ที่มาเยือนซื้อไปแล้วอธิษฐานขอพร เมื่อคำอธิษฐานเป็นจริงจึงนำตุ๊กตาดาร์มะกลับมาวางไว้ตามจุดต่างๆภายในบริเวณวัด วัดคัตสึโอจิแห่งนี้ล้อมรอบด้วยธรรมชาติจึงมีทัศนียภาพที่สวยงาม ในช่วงฤดูใบไม้ผลิ วัดแห่งนี้จะแบ่งบานเต็มไปด้วยดอกซากุระ และยังมีซากุระพันธุ์กิ่งย้อยที่เชื่อว่ามีชิคาเระซากุระ แล้วพันธุ์อื่นๆ ให้ได้ชม **(วัดคัตสึโอจิอยู่บนพื้นที่สูง อากาศเลยเย็นทำให้ซากุระบานช้ากว่าที่อื่น ขึ้นอยู่กับสภาพอากาศ)**



กลางวัน    รับประทานอาหารกลางวัน ณ ร้านอาหาร (มือที่ 1)



นำท่านชม **ด้านนอก** ของ **ปราสาทโอซาก้า (Osaka Castle)** สถานที่ท่องเที่ยวยอดนิยม เมื่อมาเยือนยังเมืองโอซาก้าที่มีชื่อเสียงระดับโลก ด้วยความกว้างใหญ่ของตัวปราสาทที่มีถึง 8 ชั้น ล้อมรอบด้วยกำแพงหิน คูน้ำ ไปจนถึงสวนนิชิโนมารุ แต่เดิมเป็นที่ตั้งของวัดอิชิยามา ฮอนกันจิ หลังจากที่ถูกโอดะ โนบุนากะทำลายลง จากนั้นประมาณ 30 ปี ได้มีการสร้างปราสาทโอซาก้าขึ้นทดแทน ผู้สร้างมีเจตนาให้

เป็นดั่งศูนย์กลางแห่งใหญ่ของญี่ปุ่น จนกลายเป็นปราสาทที่มีขนาดใหญ่ที่สุดของญี่ปุ่น แต่หลังจากที่  
ท่านโทโยมิ ฮิเดะโยชิ เสียชีวิตไม่นานก็เกิดการเปลี่ยนแปลงขึ้นจากการโดนโจมตีจากโทคุงาวะ มีการ  
ปรับปรุงอีกครั้งก็ครั้งก็ยังเกิดฟ้าผ่าทำให้ปราสาทได้รับความเสียหายอย่างหนัก แต่ด้วยความตั้งใจจะ  
อนุรักษ์สิ่งปลูกสร้างอันทรงคุณค่าจึงได้มีการบูรณะมาเรื่อย ๆ จนถึงในปัจจุบันที่มีการสร้างลิฟต์เพื่อ  
อำนวยความสะดวกให้แก่นักท่องเที่ยวที่มาเที่ยวชม **(ซากุระขึ้นอยู่ดับสภาพอากาศ)**



นำท่านเดินทางสู่ **ย่านชินไซบาชิ** เต็มไปด้วยความหลากหลายของร้านค้าและแบรนด์ดังมากมายตั้งอยู่  
ปะปนไปกับร้านค้าแบบดั้งเดิมของญี่ปุ่น ได้แก่ Apple Store, Dior, Chanel, Gucci, H&M, Hermès,  
Louis Vuitton และอื่น ๆ เรียกได้ว่าเป็นศูนย์รวมแทบจะทุกยี่ห้อดังทั่วโลกเลยก็ว่าได้ นอกจากนี้แล้วยัง  
มีสินค้าจำพวกอาหารและเครื่องดื่มหรือตุ๊กตาน่ารัก ๆ ก็มีให้เลือกซื้อเช่นกัน และนอกเหนือไปจาก  
ร้านค้าทันสมัยจากแบรนด์ต่าง ๆ แล้วที่ชินไซบาชิยังมี Shopping Arcade ที่เอาร้านค้าเล็ก ๆ มารวมไว้  
ภายใต้หลังคาเดียวกันมีเส้นทางยาวประมาณ 600 เมตร มีสินค้าให้เลือกสรรมากมาย อาทิ ชุดกิโมโน  
แบบดั้งเดิม, อัญมณีเครื่องประดับและร้านหนังสือ เป็นแหล่งที่ตั้งของห้างสรรพสินค้าชื่อดังและร้านค้า  
มากมายให้ท่านได้ช้อปปิ้งได้จุใจ และยังมีสถานที่ท่องเที่ยวสำคัญ ๆ ต่าง ๆ มากมาย

เย็น

**อิสระอาหารเย็นตามอัธยาศัย**

ที่พัก

**HOLIDAY INN EXPRESS OSAKA CITY CENTRE MIDOSUJI**

**ADDRESS : 4 Chome-1-12 Kitakyuhojimachi, Chuo Ward, Osaka, 541-0057**

**TEL : 06-4963-2422**

เช้า บริการอาหารเช้า ณ ห้องอาหารของโรงแรม (มื้อที่ 2)

ออกเดินทางสู่ **เมืองเกียวโต (Kyoto)** ซึ่งในอดีตเคยเป็นเมืองหลวงของประเทศญี่ปุ่น และยาวนานที่สุดคือ ตั้งแต่ปี ค.ศ. 794 จนถึง 1868 รวม ๆ 1,100 ปีเลยทีเดียว เมืองเกียวโตจึงเป็นเมืองที่มีสถานที่สำคัญ ๆ ที่เต็มไปด้วยประวัติศาสตร์และวัฒนธรรมดั้งเดิมของญี่ปุ่น

**ศาลเจ้าอิราโนะ (Hirano Shine)** เป็นศาลเจ้าเก่าแก่มีอายุมากกว่าพันปีมาแล้ว ก่อสร้างตั้งแต่ปีค.ศ. 798 เพื่อฉลองการเป็นเมืองหลวงเกียวโตในยุคนั้น เดิมทีศาลตั้งอยู่ที่เมืองนารา แต่ภายหลังเมืองได้เปลี่ยนมาเป็นเกียวโต หรือ เฮอันเคียว ศาลเจ้านี้ก็ได้ถูกย้ายตามมา **ศาลเจ้าแห่งนี้ยังเป็นจุดชมซากุระยอดนิยมในศาลเจ้าเก่าแก่ของเกียวโต ซึ่งมีซากุระ 60 สายพันธุ์ 400 ต้น ซึ่งจะบานตั้งแต่เดือนมีนาคมไปจนถึงเดือนเมษายนตามสายพันธุ์ของซากุระ (ซากุระขึ้นอยู่กับสภาพอากาศ)**



**วัดนินนาจิ (Ninnaji Temple) มรดกโลกแห่งนครเกียวโต** สร้างขึ้นในปี ค.ศ. 888 เดิมเคยเป็นพระราชวังมาก่อน ด้านในมีอาคารเก่าแก่ และเจดีย์ 5 ชั้น ที่ยังคงความงดงาม วัดนี้ขึ้นชื่อเรื่องซากุระสายพันธุ์ Omuro Cherry ซึ่งจะบานช้ากว่าซากุระสายพันธุ์หลักอย่าง Somei Yoshino (เป็นซากุระพันธุ์ที่ปลูกกันทั่วไป) โดยสายพันธุ์ Omuro จะบานช้ากว่าสายพันธุ์อื่นประมาณ 1 สัปดาห์ **(ซากุระขึ้นอยู่กับสภาพอากาศ)**



กลางวัน      รับประทานอาหารกลางวัน ณ ร้านอาหาร (มื้อที่ 3)

นำท่านเดินทางสู่ **นาโกย่า (Nagoya)** เป็นเมืองที่มีประวัติศาสตร์มายาวนาน เป็นเมืองใหญ่ที่สุดในภูมิภาคจูบุ ซึ่งอยู่ตรงกลางของประเทศญี่ปุ่น มีสถานที่ท่องเที่ยวมากมาย ทั้งสถานที่ท่องเที่ยวทางประวัติศาสตร์ และสถานที่ท่องเที่ยวทางธรรมชาติ



ข้อปิ้ง **ย่านซากาเอะ** แหล่งรวมความบันเทิงและห้างสรรพสินค้า รวมทั้งสวนสวยใจกลางเมืองแหล่งพักผ่อนหย่อนใจและจับจ่ายใช้สอยได้อย่างเต็มที่ เช่นร้านดงกิโฮเต ห้างสรรพสินค้าใหญ่ Parco, Matsuzakaya, LACHIC และ Mitsukoshi เป็นต้น อีกทั้งสัญลักษณ์ใจกลางเมืองอาคารสวยสง่าอย่างนาโงย่าเทเลบิทาวเวอร์ จุดเช็คอินที่ต้องไป

เย็น **อิสระอาหารเย็นตามอัธยาศัย**

ที่พัก **The B NAGOYA**

**ADDRESS : 4-15-23 Sakae, Naka-ku, Nagoya-shi, Aichi 460-0008 Japan**

**TEL : 052-241-150**

**11 เม.ย. 2569** หมู่บ้านชิราคาวาโกะ - เมืองทาคายาม่า - เมืองเก่าทาคายาม่า - สะพานนากะบาชิ - ผ่านชมทาคายาม่า จินยะ - แชน้ำแร่ธรรมชาติ

เช้า **รับประทานอาหารเช้า ณ ห้องอาหารของโรงแรม (มื้อที่ 4)**

นำท่านเดินทางสู่ **หมู่บ้านมรดกโลกชิราคาวาโกะ** ซึ่งเป็นหมู่บ้านที่ยังคงอนุรักษ์บ้านสไตล์ญี่ปุ่นขนานแท้ดั้งเดิมและได้รับเลือกจากองค์การยูเนสโกให้เป็นมรดกโลกในเดือนธันวาคม ปี 1995 โครงสร้างของบ้านสามารถรองรับหิมะที่ตกหนักในช่วงฤดูหนาวได้ดี และรูปร่างของหลังคาเหมือนกับสองมือพนมของพระเจ้า จึงเรียกหมู่บ้านสไตล์นี้ว่า “กัสโซ” จะมีความยาวประมาณ 18 เมตร ความกว้าง 10 เมตร โดยจะมีจุดไฮไลต์ที่ไม่ควรพลาด เช่น **บ้านทรงโบราณคันดะ** เปิดเป็นพิพิธภัณฑ์ที่รวบรวมข้าวของเครื่องใช้ของอดีตเจ้าของบ้านไว้อย่างครบถ้วน, **บ้านกัสโซสิคุริ** เป็นบ้านญี่ปุ่นดั้งเดิมคลาสสิก, **วัดเมียวเซนจิ** มีสถาปัตยกรรมแบบกัสโซชิคุริ ที่มีเอกลักษณ์ที่หาชมได้ยากมากๆ ในญี่ปุ่น, **ศาลเจ้าชิรากาวะ ฮาจิมัง** มีความเก่าแก่อยู่คู่กับหมู่บ้านแห่งนี้มาอย่างยาวนาน (**ซากุระขึ้นอยู่กับสภาพอากาศ**)



หมู่บ้าน  
ชิราคาวาโกะ  
SHIRAKAWAGO

กลางวัน      รับประทานอาหารกลางวัน ณ ร้านอาหาร (มื้อที่ 5)

นำท่านเดินทางสู่ **เมืองทาคายาม่า (TAKAYAMA)** เป็นเมืองเล็ก ๆ ที่ตั้งอยู่จังหวัดกิฟุ ตัวเมืองมีสถานที่ท่องเที่ยวสำคัญ ๆ มีศิลปวัฒนธรรมและสถานปัตยกรรมแบบดั้งเดิมและมีธรรมชาติที่สวยงาม ทำให้ทาคายาม่าเป็นเมืองสวยอันดับต้น ๆ ของญี่ปุ่น



เมืองเก่า  
ทาคายาม่า  
TAKAYAMA OLD TOWN

เมืองเก่าทาคายาม่า (Takayama Old town) หรือ ถนนชั้นมาจิซุจิ ซึ่งเป็นหมู่บ้านเก่าแก่สมัยเอโดะกว่า 300 ปีก่อน ที่ยังอนุรักษ์และคงสภาพเดิมได้เป็นอย่างดี อีสระให้ทุกท่านได้เดินเที่ยวและชื่นชมกับทัศนียภาพเมืองเก่าซึ่งเต็มไปด้วยบ้านเรือนโบราณ และร้านค้าหลากหลาย เช่น ร้านอาหาร ร้านขายของที่ระลึก ร้านงานศิลปะ



สะพานนาคะบาชิ (Nakabashi Bridge) สะพานสีแดงของย่านเมืองเก่า สะพานทอดข้ามแม่น้ำมิกากาวะที่ไหลผ่านใจกลางเมือง สะพานแห่งนี้ถือเป็นสัญลักษณ์ของเมืองทาคายาม่า (ซากุระขึ้นอยู่กับสภาพอากาศ)



ผ่านชม ทาคายาม่า จินยะ หรือ ที่ว่าการอำเภอเก่าเมืองทาคายาม่า (ไม่รวมค่าเข้าชม) ซึ่งเป็นจวนผู้ว่าแห่งเมืองทาคายาม่า เป็นที่ทำงานและที่อยู่อาศัยของผู้ว่าราชการจังหวัดฮิดะ เป็นเวลากว่า 176 ปี ภายใต้การปกครองของโชกุนตระกูลทากาวา ในสมัยเอโดะ ตัวอาคารเป็นทั้งสถานที่ราชการ ห้องรับแขก ห้องประชุม รวมถึงห้องสอบสวนอีกด้วย

ค่ำ รับประทานอาหารค่ำ ณ ห้องอาหารของโรงแรม หรือร้านอาหาร (มื้อที่ 6)

ที่พัก Kurumayama Kogen Sky Park Hotel

ADDRESS : 3413 KITAYAMA CHINO NAGANO 391-0301, JAPAN

TEL : 0266-68-2626

(ที่นอนอาจเป็นแบบ เบาะฟuton หรือ เตียง ขึ้นอยู่กับการจัดการของทางโรงแรม)

หลังอาหารค่ำผ่อนคลายกับการแช่น้ำจากแร่ธรรมชาติสไตล์ญี่ปุ่น

12 เม.ย. ทะเลสาบคาวากูจิโกะ - กิจกรรมชงชา - หมู่บ้านน้ำใส โอชิโนะฮักไก - เมืองโตเกียว 2569

เช้า รับประทานอาหารเช้า ณ ห้องอาหารภายในโรงแรม (มื้อที่ 7)

ชม ทะเลสาบคาวากูจิโกะ (Kawaguchi ko) ที่เป็นหนึ่งในห้าทะเลสาบล้อมรอบภูเขาไฟฟูจิ ซึ่งทะเลสาบแห่งนี้เป็นที่นิยมสำหรับนักท่องเที่ยวไม่ว่าจะเป็นคนญี่ปุ่นหรือต่างชาตก็ตาม มักจะมาหาที่พักผ่อนในบริเวณนี้มากกว่าทะเลสาบที่เหลืออีกสี่แห่ง ดังนั้นรอบๆ บริเวณนี้จึงเต็มไปด้วยโรงแรม, ร้านอาหาร, และร้านขายของที่ระลึกมากมาย (ชากุระขึ้นอยู่กับการสภาพอากาศ)



สัมผัสวัฒนธรรมดั้งเดิมของชาวญี่ปุ่น นั่นก็คือ **กิจกรรมการชงชาญี่ปุ่น (Sado)** โดยการชงชาตามแบบญี่ปุ่นนั้น มีขั้นตอนมากมาย เริ่มตั้งแต่การชงชา การจับถ้วยชา และการดื่มชา ทุกขั้นตอนนั้นล้วนมีขั้นตอนที่มีรายละเอียดที่ประณีตและสวยงามเป็นอย่างมาก และท่านยังมีโอกาสได้ลองชงชาด้วยตัวท่านเองอีกด้วย ซึ่งก่อนกลับให้ท่านอิสระเลือกซื้อของที่ฝากของที่ระลึกตามอัธยาศัย



กลางวัน **รับประทานอาหารกลางวัน ณ ร้านอาหาร (มื้อที่ 8)**


นำท่านเดินทางสู่ **หมู่บ้านน้ำใส โอชิโนะฮักไก (Oshino Hakkai Village)** เป็นจุดท่องเที่ยวที่สร้างเป็นหมู่บ้านเล็ก ๆ ที่มีฉากหลังเป็น ภูเขาไฟฟูจิ ประกอบด้วยบ่อน้ำ 8 บ่อในโอชิโนะ ตั้งอยู่ระหว่างทะเลสาบคาวากูจิโกะกับทะเลสาบยามานาคาโกะซึ่งเป็นพื้นที่เก่าของทะเลสาบแห่งที่ 6 ที่แห้งขอดไปเมื่อ 200-300 ปีที่ผ่านมา บ่อน้ำทั้ง 8 นี้เป็นน้ำจากหิมะที่ละลายในช่วงฤดูร้อน ที่ไหลมาจากทางลาดใกล้ ๆ ภูเขาไฟฟูจิผ่านหินลาวาที่มีรูพรุนอายุกว่า 80 ปี ทำให้น้ำใสสะอาดเป็นพิเศษ ถัดไปอีกบ่อหนึ่ง นักท่องเที่ยวสามารถดื่มน้ำเย็นจากแหล่งน้ำได้โดยตรง นอกจากนี้ยังมีร้านอาหาร ร้านจำหน่ายของที่ระลึก บางร้านยังขายมันเทศหวานย่าง และขนมแฮมเบอเนอร์เตาเล็ก ๆ กลางแจ้งส่งกลิ่นหอมชวนให้ลิ้มรสอีกด้วย



นำท่านสู่ **โตเกียว Tokyo** เมืองหลวงของประเทศญี่ปุ่น และเป็นหนึ่งใน 47 จังหวัดของประเทศญี่ปุ่น มีทำเลที่ตั้งอยู่บริเวณตอนกลางของประเทศ ทำให้เป็นเมืองที่มีสิ่งอำนวยความสะดวกครบครัน การคมนาคมที่สะดวกสบายมากๆ มีสถานที่ท่องเที่ยวที่หลากหลาย ไม่ว่าจะเป็นวัด สถานที่เที่ยวแบบธรรมชาติ แหล่งช้อปปิ้ง แหล่งช้อปปิ้ง ร้านค้าและร้านอาหาร ย่านถนนคนเดินและอีกเพียบ

เย็น

**อิสระอาหารเย็นตามอัธยาศัย**



ที่พัก

SHINAGAWA PRINCE HOTEL

ADDRESS : 4 Chome-10-30 Takanawa, Minato City, Tokyo 108-8611, Japan

TEL : 03-3440-1111

13 เม.ย. 2569 วัดอาซากุสะ - ชมดอกอาซาเลีย ณ ศาลเจ้าเนซุ – AEON MALL NARITA – สนามบิน นาริตะ - โตเกียว (สนามบินนาริตะ) - กรุงเทพฯ (สนามบินสุวรรณภูมิ) (TG677 : 17.30-22.30 )

เช้า รับประทานอาหารเช้า ณ ห้องอาหารภายในโรงแรม (มื้อที่ 9)



ชม วัดอาซากุสะ หรือ วัดเซนโซจิ (Sensoji Temple) วัดที่ว่ากันว่า เก่าแก่ที่สุดในกรุงโตเกียว ซึ่งเคยเป็นวัดที่เหล่าโชกุนและซามูไรให้ความเลื่อมใสศรัทธาเป็นอย่างมากในอดีต นำท่านนมัสการ **องค์เจ้าแม่กวนอิมทองคำ** ที่ประดิษฐานในวิหารหลังใหญ่ (อยู่หลังฉากม่านกัน) และ ถ่ายภาพเป็นที่ระลึกกับ “คามินาริมง (ประตูฟ้าคำราม)” ซึ่งมีโคมไฟสีแดงที่ได้ชื่อว่าเป็น “โคมไฟที่ใหญ่ที่สุดในโลก” มีความสูงใหญ่ถึง 4.5 เมตร อีกทั้งยังมี **“ถนนนากามิसे”** ถนนร้านค้าแหล่งรวมสินค้าของที่ระลึกต่างๆ มากมาย อาทิ พวงกุญแจ ตุ๊กตาแมววัก ดาบซามูไร ชุดกิโมโน ร่มญี่ปุ่น หรือ ขนมอาเกมันจู ขนมขึ้นชื่อของวัดอาซากุสะ



**ศาลเจ้าเนซุ (Nezu Shrine)** เป็นศาลเจ้าชินโตเก่าแก่ในกรุงโตเกียว และได้รับการขึ้นทะเบียนเป็นสมบัติทางวัฒนธรรมที่สำคัญแห่งชาติ นอกจากความสวยงามแบบดั้งเดิมแล้ว ศาลเจ้าเนซุแห่งนี้ยังมีชื่อเสียงในการ**ชมดอกอาซาเลีย (Azalea) หรือที่เรียกว่าดอกซีซีจิ (Tsutsuji)** ซึ่งปลูกอยู่ในสวนบนเนินของศาลเจ้าประมาณ 3,000 ต้น (ประมาณ 100 สายพันธุ์) สำหรับการชมดอกอาซาเลีย (**Bunkyo Azalea**) ครั้งที่ 55 จะจัดขึ้นช่วงประมาณวันที่ 1 เมษายน - 30 เมษายน (**ขึ้นอยู่กับสภาพอากาศ**) ตัวศาลเจ้าถูกโอบล้อมไปด้วยต้นไม้สูงและภูเขาเป็นฉากด้านหลัง ด้านบนเขาจะมีเสาโทริอิตั้งเรียงราย

กลางวัน

**อิสระอาหารกลางวันตามอัธยาศัย**

ข้อป้ึง **อ็อน มอลล์ นาริตะ** ห้างสรรพสินค้าที่มีสาขาอยู่ทั่วประเทศญี่ปุ่น มีร้านค้าที่หลากหลายมากกว่า 150 ร้าน เช่น MUJI, 100 yen shop, Sanrio store, Capcom games arcade, ร้านขายอุปกรณ์กีฬา และซูเปอร์มาร์เก็ตขนาดใหญ่ ให้ท่านได้เก็บจัดการลิสต์ของฝากมาจากคนที่บ้านได้อย่างครบครันเต็มที่



สมควรแก่เวลาเดินทางนำท่านเดินทางสู่ **สนามบินนาริตะ**

ถึง **สนามบินนาริตะ** ทำการเช็คอินและโหลดกระเป๋าสัมภาระ เพื่อเดินทางกลับสู่ประเทศไทย

17.30 น. ออกเดินทางสู่ **กรุงเทพฯ** โดยสายการบินไทย เที่ยวบินที่ TG677

**(สายการบินมีบริการอาหารและเครื่องดื่มบนเครื่อง)**

22.30 น. เดินทางถึง **สนามบินสุวรรณภูมิ** กรุงเทพฯ โดยสวัสดิภาพ พร้อมความประทับใจ

# ขอขอบคุณที่ร่วมเดินทางกับเรา

เที่ยวทั่วโลก ไปด้วยกัน online



เลขที่ใบอนุญาต  
ประกอบธุรกิจนำเที่ยว  
11/02024



02-277-9999

@quality\_express @qualityexpress @qualityexpress



ใบอนุญาตเลขที่ 11/02206

**Unithaitrip** 02-234-5936

กรุ๊ปหนา: 091-154-9999 กด 2

QR-Add Line



Facebook: unithaitrip  
LINE: @unithaitrip  
(Add Line อย่าลืมติ๊ก @ ข้างหน้า)

ใบอนุญาตประกอบธุรกิจนำเที่ยว เลขที่ 11/08038



QR Code

LINE: @travelzeed

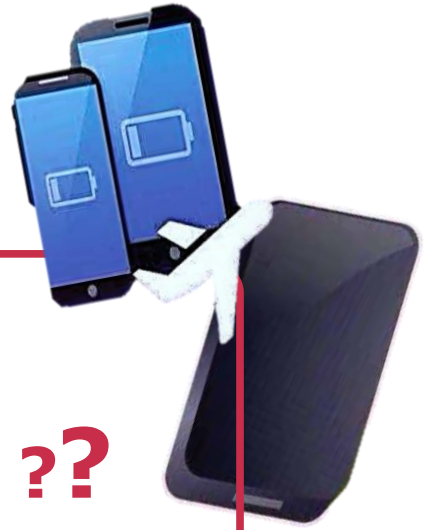
Facebook: travelzeed

Instagram: travelzeed

WhatsApp: 021007200



## แบตเตอรี่สำรอง



นำขึ้นเครื่องบินได้หรือไม่ ???



### คำแนะนำสำหรับการท่านที่เดินทางไปญี่ปุ่น

เนื่องจากโรงแรมในประเทศญี่ปุ่นส่วนใหญ่ ไม่มีพนักงานขนสัมภาระ หรือบางโรงแรมบางแห่ง ลิฟต์จะมีแต่ขนาดเล็ก ไม่สามารถอำนวยความสะดวกให้แก่ท่านได้เต็มที่ ดังนั้น ขอความกรุณาโปรดขนย้ายสัมภาระด้วยตัวเอง

ทางบริษัทฯ หวังเป็นอย่างยิ่งว่าท่านจะได้รับความสะดวกสบาย พร้อมทั้งความสะอาดสบาย และความประทับใจจากการบริการของเรา และคงได้รับโอกาสบริการท่านอีกในการให้บริการท่องเที่ยวครั้งต่อไป

# วิธีการแช่ออนเซ็นที่ถูกต้อง



1. ถอดเสื้อผ้า เก็บไว้ที่ตระกร้า หรือล็อกเกอร์



2. นั่งอาบน้ำอุ่นสระผม สระผมให้สะอาด ระวังโดนคนข้างๆ หรือล็อกเกอร์




5. ขึ้นจากบ่อราดตัวด้วยน้ำอุณหภูมิปกติ เช็ดตัวให้แห้ง และใส่เสื้อผ้า เป็นอันเสร็จ



3. ค่อยๆ หย่อนตัวลง เพื่อให้ร่างกายปรับอุณหภูมิ

4. แช่ออนเซ็นประมาณ 10-20 นาที  
ขนาดตามร่างกาย เพื่อให้เลือดไหลเวียน





# วิธีการใช้ฝารองนั่งอัตโนมัติ "WASHLET"



①

เมื่อเดินทางไปยังประเทศญี่ปุ่น สิ่งหนึ่งที่นักสร้างความสะดวกสบายให้แก่ นักท่องเที่ยวเสมอ คือ การใช้งานฝารองนั่งอัตโนมัติ "Washlet" คู่มือมีจึงจัดทำขึ้นเพื่อให้ทราบถึงวิธีการใช้งานที่ถูกต้อง เพื่อเป็น ประโยชน์สำหรับนักเดินทางที่วางแผนมาเยือนประเทศญี่ปุ่น



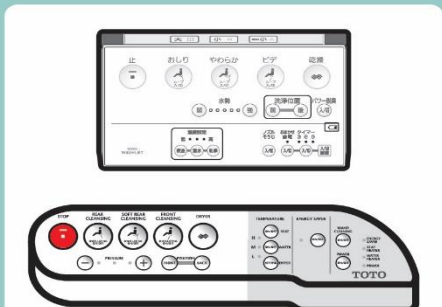
②

ฝารองนั่งอัตโนมัติ "Washlet" คือ ผลิตภัณฑ์ของ TOTO ที่นอกจากจะทำหน้าที่คล้ายสายฉีดชำระแล้ว ยังมีฟังก์ชันการใช้งานที่ระบบอำนวยความสะดวกอื่นๆ เพียงแค่ปลายนิ้วสัมผัส



③

มากกว่า 70% ของห้องน้ำในญี่ปุ่น นิยมติดตั้งฝารองนั่งอัตโนมัติ "Washlet" ตามสถานที่ต่างๆ ไม่ว่าจะเป็นโรงแรม หรือห้องน้ำสาธารณะ-ตามสถานีรถไฟ รวมถึงร้านอาหารและห้างสรรพสินค้าอีกด้วย



④

ปุ่มกดบนแผงควบคุมจะเป็นภาษาญี่ปุ่น ถึงแม้ว่าแผงควบคุมในแต่ละรุ่น อาจจะมีรูปร่างลักษณะที่แตกต่างกันออกไป แต่ฟังก์ชันการทำงานต่างๆ จะทำหน้าที่เหมือนกัน



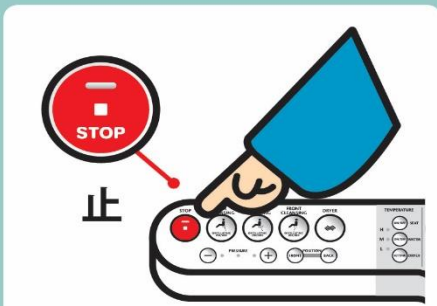
⑤

ปุ่มกดที่ควรรู้จัก คือ "Bidet" กับ "Oshiri" ซึ่งปุ่ม "Oshiri" หมายถึง ฟังก์ชันการทำความสะอาดแบบด้านหลัง สำหรับทำความสะอาดหลังจากเสร็จธุระ



⑥

ฟังก์ชันการทำความสะอาดด้านหน้าสำหรับสุภาพสตรี เพียงกดปุ่มตรงคำว่า "Bidet" หรือปุ่มที่มีสัญลักษณ์เป็นรูปผู้หญิง



⑦

กรณีที่ต้องการหยุดฟังก์ชันการทำงาน เพียงแค่กดปุ่ม Stop ที่มีสัญลักษณ์เป็นรูปสี่เหลี่ยม ฟังก์ชันการทำงานต่างๆ จะหยุดทำงานทันที



⑧

ฝารองนั่งอัตโนมัติ "Washlet" บางรุ่น จะมีฟังก์ชันลมอุ่นเป่าแห้ง โดยหลังจากการทำความสะอาดแล้ว หากต้องการความแห้งสบาย สามารถทำได้โดยการกดปุ่ม "DRYER"

เพียงจिनตอนง่ายๆ คุณก็สามารถใช้ฝารองนั่งอัตโนมัติ "Washlet" ได้อย่างมั่นใจ โดยไม่ต้องกังวลกับปุ่มกดไอเทคมากมายของสูงรุ่นที่ญี่ปุ่นอีกต่อไป ขอให้ทุกคนสนุกกับการเที่ยวญี่ปุ่น!

TOTO Manufacturing (Thailand) Co.,Ltd. Bangkok Branch Q House Ploenjit Building., G floor., 598 Ploenchit Rd., Lumpini, Pathumwan, Bkk. 10330 Tel: 02-650-9925, Fax 02-650-9923-4 www.toto.co.th

**TOTO**