

ใบเตรียมตัวการเดินทาง  
**TOKYO FUJI NIKKO EDO WONDERLAND SAKURA 6D 4N**  
โดยสายการบินไทย [TG]

กำหนด  
การเดินทาง

วันที่ **10 - 15 เมษายน 2569**

เวลานัดหมาย

วันศุกร์ ที่ **10 เมษายน พ.ศ. 2569 เวลา 18.00 น.**

สนามบินสุวรรณภูมิ ประตุนหมายเลข **10** เคาน์เตอร์ **U**

โปรดสังเกตป้าย **GO 365 TRAVEL**

พบเจ้าหน้าที่ชื่อ **คุณรัก (มัคคเทศก์)**



GO 365 Travel  
Leaders in Global Tourism.

มัคคเทศก์ : คุณณัฐพัชร์ ธนภิตดีอักษรกุล (ไกดร์รัก)



☺ หมายเลขโทรศัพท์ในประเทศไทย : **064-296-2245**

☺ หมายเลขโทรศัพท์ที่ประเทศญี่ปุ่น : **050-6881-6116**



☺ หมายเลขโทรศัพท์เจ้าหน้าที่ส่งทัวร์

คุณ ไนซ์ : โทร. **062-341-7383**



มัคคเทศก์



อุณหภูมิ **9°C**  
ถึง **21°C**

ตรวจสอบ ณ วันที่ **3 เม.ย. 2569**



อัตราแลกเปลี่ยน

**100 เยน : 20.70 บาท**

ตรวจสอบ ณ วันที่ **3 เม.ย. 2569**



กระเป๋าสัมภาระ

**1 ชิ้นไม่เกิน 23 ก.ก./ท่าน**

กระเป๋าถือติดตัวขึ้นเครื่อง

**ไม่เกิน 7 ก.ก./ท่าน**



รายละเอียดเที่ยวบิน

เที่ยวบิน	วันเดินทาง	เส้นทางบิน		ระยะเวลาบินรวม
TG640	10 เม.ย. 2569	สุวรรณภูมิ (BKK) 22.10 น.	นาริตะ (NRT) 06.20 น.	6 ชั่วโมง 10 นาที
TG677	15 เม.ย. 2569	นาริตะ (NRT) 17.25 น.	สุวรรณภูมิ (BKK) 21.55 น.	6 ชั่วโมง 30 นาที

เวลาประเทศญี่ปุ่นเร็วกว่าประเทศไทย 2 ชั่วโมง และเร็วกว่ามาตรฐานโลก (GMT) 9 ชั่วโมง

โปรดอย่าลืมสำคัญมาก



กรุณานำหนังสือเดินทาง (Passport) ของท่านมาในวันเดินทาง โดยหนังสือเดินทางต้องมีอายุไม่น้อยกว่า 6 เดือน หากท่านไม่ได้เตรียมหนังสือเดินทางมาด้วย ท่านจะไม่สามารถเดินทางได้และทางบริษัทฯ จะไม่สามารถรับผิดชอบค่าใช้จ่ายต่างๆ อันเกิดจากเหตุสุดวิสัยข้างต้นนี้

ราคาทัวร์ไม่รวมค่าทิปมัคคเทศก์ และคนขับรถ

รวม **2,000 บาท / ทริป / ท่าน**

[ เก็บทิปก่อนการเดินทางที่สนามบิน ]

# เตรียมตัวก่อนเดินทาง

## เครื่องแต่งกายที่เหมาะสมแต่ละฤดูกาล

ฤดูใบไม้ร่วง / ฤดูหนาว AUTUMN/WINTER			ฤดูใบไม้ผลิ SPRING			ฤดูร้อน SUMMER				
ชั้นที่ 1	ชั้นที่ 2	ชั้นที่ 3	ชั้นที่ 4	ชั้นที่ 5	ชั้นที่ 6	ชั้นที่ 1	ชั้นที่ 2	ชั้นที่ 1	ชั้นที่ 2	ชั้นที่ 3
										
เสื้อยืด Cotton 100% พอดีตัว	เสื้อคอเต่า Cotton 100%	เสื้อJacket หรือเสื้อ Coat	ที่ปิดหู ชั้นที่ 7 	ผ้าสวมคอ ชั้นที่ 8 	ถุงมือ	เสื้อยืด Cotton 100% พอดีตัว	เสื้อJacket หรือเสื้อ Coat	เสื้อยืด Cotton 100% พอดีตัว	แว่นกันแดด	ร่มกันแดด กันฝน
			ถุงเท้าหนา ยาวปิดข้อเท้า	รองเท้าผ้าใบ สวมใส่สบาย						

### กระเป๋าเดินทาง

กระเป๋าเดินทางใบใหญ่ ควรเป็นแบบแข็งและมีล้อลาก น้ำหนักไม่เกินจากที่สายการบินกำหนด สำหรับกระเป๋าแฮนด์แบ็ค สำหรับถือติดตัวขึ้นเครื่องจำเป็นต้องขนาดเล็กและน้ำหนักไม่เกิน 7 ก.ก. เท่านั้น โดยจำเป็นต้องอยู่ในความดูแลของท่านตลอดการเดินทาง

**กระแสไฟฟ้า ประเทศญี่ปุ่นใช้ระบบไฟฟ้า 110 โวลต์ (110vAC 50HZ)** ไม่เหมือนเมืองไทย หากต้องการใช้เครื่องใช้ไฟฟ้าระบบ 220 โวลท์ ต้องเตรียมตัวแปลงไฟและปลั๊กเสียบ แบบพกพานำติดตัวไปด้วยที่**ประเทศญี่ปุ่นใช้ปลั๊กแบบ สองขาแบนตรง** ดังตัวอย่างภาพ....



### ภาษา

ญี่ปุ่นเป็นชาตินิยม และใช้ภาษาญี่ปุ่น เป็นภาษาหลัก ภาษาอังกฤษสามารถใช้ได้ในบางสถานที่ เช่น โรงแรม หรือสถานที่ราชการ

### น้ำประปา

น้ำประปาของประเทศญี่ปุ่น สะอาดและสามารถดื่มได้ทุกแห่ง

### บัตรเครดิต

สามารถใช้ได้ตามโรงแรม และห้างสรรพสินค้าในเมืองสำคัญ



### โทรศัพท์

หากต้องการนำโทรศัพท์ไปใช้ที่ประเทศญี่ปุ่น ตัวเครื่องโทรศัพท์จะต้องรองรับระบบ 3G ได้เท่านั้น และต้องเปิดบริการโรมมิ่ง (Roaming) ที่ศูนย์บริการเครือข่ายที่ท่านสังกัดก่อนเดินทางและรหัสประเทศญี่ปุ่นคือ +81/รหัสประเทศไทยคือ +66

### ยารักษาโรค

สำหรับท่านที่ต้องใช้ยาประจำตัว กรุณาอย่าลืมนำยาติดตัวไปด้วย

**ยาต้องห้ามนำเข้าประเทศญี่ปุ่น :** ไทลินอล โคลด์ / โลโมติล

ไดรอสแตน & ไดรอสแตน โคลด์ / เอคติเฟด / ไดรโครอล/ซุดาเฟด

วิกส์ ไนคว / วิกส์ อินฮาเลอร์ / แอดวิล โคลด์ แอนด์ ไซนัส






# มาตรการจำกัดปริมาณของเหลว เจล และสเปรย์ สำหรับขึ้นเครื่องบิน

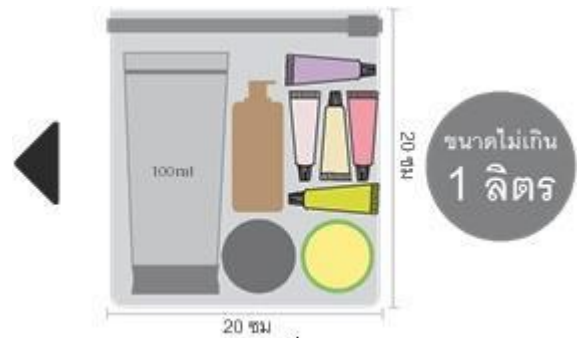
100 ml

90 ml.



ของเหลว เจล และสเปรย์ทุกชนิด  
ต้องบรรจุในภาชนะที่มีขนาดความจุ  
**ไม่เกิน 100 มิลลิลิตร**  
สำหรับภาชนะที่เกินเพียงเล็กน้อย  
ก็ไม่สามารถนำขึ้นเครื่องได้

ภาชนะทั้งหมดต้องใส่รวมไว้ในถุงพลาสติกใส  
ซึ่งต้องสามารถเปิด - ปิด ผนึกได้  
โดยถุงพลาสติกใส ต้องมีขนาด **ไม่เกิน 1 ลิตร**



ผู้โดยสารสามารถนำถุงพลาสติกใสขึ้นในห้อง  
โดยสารได้เพียงท่านละ 1 ถุง เท่านั้น  
และต้องแยกจากสัมภาระติดตัวอื่นๆ  
เพื่อให้เจ้าหน้าที่ตรวจสอบได้สะดวก  
เมื่อถึงบริเวณจุดตรวจค้น

ของเหลวที่ได้รับการยกเว้น ได้แก่ นม อาหาร สำหรับทารก  
ในปริมาณที่เหมาะสม รวมถึง ยาที่มีเอกสารกำกับยาชัดเจน



ของเหลว เจล สเปรย์ ที่ซื้อจากร้านค้าปลอดอากร  
( Duty Free Shops ) ที่สนามบินหรือบนเครื่องบิน  
ต้องบรรจุในถุงพลาสติกใสปิดผนึก  
ปากถุงต้องไม่มีร่องรอยการเปิดปากถุง  
พร้อมมีหลักฐานแสดงว่าได้ซื้อ ณ วันที่เดินทาง  
และควรตรวจสอบข้อมูลจากร้านค้าปลอดอากรก่อนซื้อสินค้า

**\*\*ข้อมูลอ้างอิงจากการ Thai Airway**

10 เม.ย. กรุงเทพฯ (สนามบินสุวรรณภูมิ) – โตเกียว (สนามบินนาริตะ) (TG40 22.10 – 06.20)  
2569

18.00 น. คณะพร้อมกัน ณ อาคารผู้โดยสารระหว่างประเทศ **สนามบินสุวรรณภูมิ** เคาน์เตอร์สายการบินไทย พบเจ้าหน้าที่คอยให้การต้อนรับ พร้อมอำนวยความสะดวกในการเช็คอิน



22.10 น. ออกเดินทางสู่ **สนามบินนาริตะ ประเทศญี่ปุ่น** โดยสายการบินไทย เที่ยวบินที่ **TG640**  
**(สายการบินมีบริการอาหารและเครื่องดื่มบนเครื่อง)**

11 เม.ย. โตเกียว (สนามบินนาริตะ) – เมืองคาวาโกเอะ – หอระฆังโทคิโนะคาเนะ – ชมซากุระ  
2569 สวนซากามิโกะ – เมนูชาบูยักษ์ – แช่น้ำแร่ธรรมชาติ

06.20 น. เดินทางถึง **สนามบินนาริตะ** ประเทศญี่ปุ่น (เวลาท้องถิ่นเร็วกว่าเวลาประเทศไทย 2 ชม.) ผ่านขั้นตอนการตรวจคนเข้าเมือง ด้านศุลกากร และรับกระเป๋าเรียบร้อยแล้ว **[สำคัญมาก!!ไม่อนุญาตให้นำอาหารสด จำพวก เนื้อสัตว์ พืช ผัก ผลไม้ เข้าประเทศญี่ปุ่นหากฝ่าฝืนมีโทษจับปรับได้]**

เดินทางสู่ **คาวาโกเอะ (Kawagoe)** ได้รับการขนานนามว่าเป็นลิตเติลเอโดะ เพราะมีบรรยากาศที่มีความเป็นเมืองเก่าที่ได้กลิ่นอายโบราณทำให้รู้สึกเหมือนได้ย้อนยุค ได้สัมผัสบรรยากาศของโกดังเก่า ที่เรียงรายกันยาวตลอดระยะทางกว่า 700 เมตร ในสมัยก่อนเป็นสถานที่เก็บกักเสบียงอาหารเพื่อส่งไปให้เมืองเอโดะ (โตเกียวในปัจจุบัน) แต่ในปัจจุบันได้ถูกเปลี่ยนเป็นร้านค้า ร้านอาหาร ร้านขายของที่ระลึกไม่ว่าจะเป็นร้านขนมที่ทำจากมันหวานสีเหลืองและสีม่วงอันเป็นผลิตภัณฑ์ขึ้นชื่อของเมืองนี้ สถานที่ท่องเที่ยวอันมีชื่อเสียงของเมืองคาวาโกเอะ

นำชม **หอระฆังโทคิโนะคาเนะ (Toki no kane)** สัญลักษณ์ของเมืองคาวาโกเอะเป็นสถาปัตยกรรมที่ถูกสร้างขึ้นมาตั้งแต่ในสมัยเอโดะสร้างขึ้นมาเพื่อใช้ตีบอกเวลาในสมัยอดีต และในช่วงปี ค.ศ 1893 หอระฆังนี้ถูกไฟไหม้จึงถูกสร้างขึ้นใหม่ให้เราได้ชมกันในปัจจุบัน ใน 1 วันระฆังนี้จะถูกตีบอกเวลาถึง 5 ครั้งเหมือนในอดีตคือในเวลา 06.00 น. 12.00 น. 15.00 น. และ 18.00 น. เราสามารถแวะเข้าไปชมศาลเจ้าขนาดเล็กในหอระฆังได้ไม่มีค่าใช้จ่าย



## หอระฆังโกลิโนะคานะ

กลางวัน    รับประทานอาหารกลางวัน ณ ร้านอาหาร (มือที่ 1)



## ซากุระ สวนซากามิโกะ SAGAMIKO SANUKI

**ชมซากุระ สวนซากามิโกะ** ให้ทุกท่านได้ชื่นชมดอกซากุระนับล้านดอก ที่ซากามิโกะ รีสอร์ท เพลช เซอร์ ฟอเรสต์ ซึ่งเป็นรีสอร์ทกลางแจ้งที่มีกิจกรรมมากมาย อาทิเช่น แคมป์ปิ้ง, บาร์บีคิว, บ่อน้ำพุร้อน และสวนสนุกที่มีพื้นที่ 40-000 ตารางเมตร สามารถเพลิดเพลินได้ทั้งกลางวันและกลางคืน โดยทั้งสองช่วงเวลาของวันจะมอบประสบการณ์ที่แตกต่างกัน งานเทศกาลนี้เป็นที่ชื่นชอบของนักท่องเที่ยวทุกเพศทุกวัย

**(ซากุระขึ้นอยู่กับสภาพอากาศ)**

**คำ**                   **รับประทานอาหารค่ำ ณ ห้องอาหารของโรงแรม (มื้อที่ 2)**

**\*\*พิเศษ เมนูซาปุสไต้ลัญญี่ปุ่น พร้อมน้ำจิ้มรสเด็ด\*\***

**ที่พัก**               **Fuji mihana resort**

**ADDRESS : 495-201 Subashiri, Oyama, Sunto District, Shizuoka 410-1431**

**TEL : 0550-75-1666**

**(ที่นอนอาจเป็นแบบ เบาะฟuton หรือ เตียง ขึ้นอยู่กับการจัดการของทางโรงแรม)**

**หลังอาหารค่ำ ได้ท่านผ่อนคลายกับการแช่น้ำจากแร่ธรรมชาติสไตล์ญี่ปุ่น**

**12 เม.ย. 2569**   **ชมซากุระ ริมหทะเลสาบคาวากูจิโกะ – กิจกรรม ชงชาญี่ปุ่น – หมู่บ้านน้ำใส โอชิโนะ**  
**ฮักไก – เมืองนิกโก้ – แช่น้ำแร่ธรรมชาติ**

**เช้า**                   **รับประทานอาหารเช้า ณ ห้องอาหารของโรงแรม (มื้อที่ 3)**



นำท่านเดินทางสู่ **ทะเลสาบคาวากูจิโกะ (Kawaguchi ko)** ซึ่งเป็นหนึ่งในห้าทะเลสาบล้อมรอบภูเขาไฟฟูจิ ซึ่งทะเลสาบแห่งนี้เป็นที่นิยมสำหรับนักท่องเที่ยวไม่ว่าจะเป็นคนญี่ปุ่นหรือต่างชาติก็ตาม มักจะมาหาที่พักผ่อนในบริเวณนี้มากกว่าทะเลสาบที่เหลืออีกสี่แห่ง ดังนั้นรอบๆ บริเวณนี้จึงเต็มไปด้วยโรงแรม, ร้านอาหาร, และร้านขายของที่ระลึกมากมาย



นำท่านสัมผัสวัฒนธรรมดั้งเดิมของชาวญี่ปุ่น นั่นก็คือ **กิจกรรมชงชาญี่ปุ่น (Sado)** โดยการชงชาตามแบบญี่ปุ่นนั้น มีขั้นตอนมากมาย เริ่มตั้งแต่การชงชา การรับชา และการดื่มชา ทุกขั้นตอนนั้นล้วนมีพิธีรายละเอียดที่บรรจงและสวยงามเป็นอย่างมาก พิธีชงชานี้ไม่ใช่แค่รับชมอย่างเดียว ยังเปิดโอกาสให้ท่านได้มีส่วนร่วมในพิธีการชงชาอีกด้วยด้วยนำท่านและให้ทุกท่านได้อิสรระเลือกซื้อของที่ระลึกตามอัธยาศัย

กลางวัน      รับประทานอาหารกลางวัน ณ ร้านอาหาร **(มือที่ 4)**



นำท่านเดินทางสู่ **หมู่บ้านโอชิโนะฮักไก (Oshino Hakkai Village)** เป็นจุดท่องเที่ยวที่สร้างเป็นหมู่บ้านเล็ก ๆ ที่มีฉากหลังเป็น ภูเขาไฟฟูจิ ประกอบด้วยบ่อน้ำ 8 บ่อในโอชิโนะ ตั้งอยู่ระหว่างทะเลสาบคาวากูจิโกะกับทะเลสาบยามานาคาโกะซึ่งเป็นพื้นที่เก่าของทะเลสาบแห่งที่ 6 ที่แห้งขอดไปเมื่อ 200-300 ปีที่ผ่านมา บ่อน้ำทั้ง 8 นี้เป็นน้ำจากหิมะที่ละลายในช่วงฤดูร้อน ที่ไหลมาจากทางลาดใกล้ ๆ ภูเขาไฟฟูจิผ่านหินลาวาที่มีรูพรุนอายุกว่า 80 ปี ทำให้น้ำใสสะอาดเป็นพิเศษ ถัดไปอีกบ่อหนึ่งนักท่องเที่ยวสามารถดื่มน้ำเย็นจากแหล่งน้ำได้โดยตรง นอกจากนี้ยังมีร้านอาหาร ร้านจำหน่ายของที่ระลึก บางร้านยังขายมันเทศหวานย่าง และขนมแฮมเบັນเตาเล็ก ๆ กลางแจ้งส่งกลิ่นหอมชวนให้ลิ้มรสอีกด้วย

ออกเดินทางสู่ **นิคโก้ (Nikko)** เมืองมรดกโลกที่เต็มไปด้วยเอกลักษณ์ของญี่ปุ่น มีความสำคัญทางประวัติศาสตร์ยาวนานกว่า 1,200 ปี เป็นที่ตั้งของสุสานของโชกุนโทกุงะวะ อิเอะยะซุ กับ โทกุงะวะ อิเอะมิตสึ โดดเด่นทั้งด้านทิวทัศน์ สถาปัตยกรรม

**คำ** บริการอาหารค่ำ ณ ห้องอาหารของโรงแรม **(มื้อที่ 5)**

**ที่พัก** **Hotel Kinugawa Gyoen**

**ADDRESS : 1-1 Fujihara, Nikko, Tochigi 321-2521**

**TEL : 050-3615-3456**

**(ที่นอนอาจเป็นแบบ เบาะฟuton หรือ เตียง ขึ้นอยู่กับการจัดการของทางโรงแรม)**

**หลังอาหารค่ำ ได้ท่านผ่อนคลายกับการแช่น้ำจากแร่ธรรมชาติสไตล์ญี่ปุ่น**

13 เม.ย. 2569 เอโดะ วันเดอร์แลนด์ – กิจกรรมใส่ชุดกิโมโน – อีกระเลือกชมโชว์และการแสดงและ  
การแสดงต่างๆ อาทิ ชมโชว์นินจา โชว์การแสดง โออิรัน – โชว์การแสดงละคร เจ้า  
แมวเนียงมาเกะ – ศาลเจ้าโทโชคุ – เมืองโตเกียว

เช้า รับประทานอาหารเช้า ณ ห้องอาหารของโรงแรม (มื้อที่ 6)

เดินทางสู่ **เอโดะ วันเดอร์แลนด์ (Edo wonderland)** พาทุกท่านทำกิจกรรม **ย้อนอดีตสวมชุดกิโมโน**  
เดินลัดเลาะไปตามถนนของเอโดะ สัมผัสกับโลกแสนอัศจรรย์ที่เอโดะ วันเดอร์แลนด์ มีหลายสิ่งรอท่าน  
อยู่ พร้อมนำท่านชมโชว์การแสดงยอดเยี่ยมภายในหมู่บ้าน อาทิ การแสดงของนินจาคาราสึโกเท็น,  
การแสดงของบรรดาหญิงคณิกา โออิรัน, โรงละครเจ้าแมวเนียงมาเกะ เพื่อให้ท่านได้รับ  
ประสบการณ์ที่แปลกใหม่และความประทับใจกลับไป\*\* **รายการนี้ รวมค่าเช่าชุดกิโมโนและชมการแสดง  
ต่างๆแล้ว\*\***



กลางวัน รับประทานอาหารกลางวัน ณ ร้านอาหาร (มื้อที่ 7)



**ศาลเจ้าโทโชกุ (Toshogu Shrine)** ศาลเจ้าที่สร้างขึ้นเพื่อเป็นสถานที่ฝังศพโชกุนโทกูงาวะ ที่เก่าแก่นับ 4 ศตวรรษ ตั้งแต่สมัยโชกุนโตกูงาวะ อิเอยะสึ อาคารแต่ละหลังจะสร้างจากไม้ลงลายสีทอง มีสถาปัตยกรรมไม้แกะสลักที่วิจิตรตระการตาทั้งสวยงามในแง่ของศิลปะและที่แฝงแง่มุมทางปรัชญาทางเข้าจะเป็นซุ้มประตูโยเมมง (Yomeimon) เป็นซุ้มประตูที่สวยงาม มีขนาดใหญ่ ด้านในเป็นอาคารไม้ มี**รูปลิงแกะสลัก 3 ตัว** อยู่ในท่า ปิดหู ปิดปาก ปิดตา หมายถึง การไม่ดู ไม่ฟัง ไม่พูดในสิ่งไม่ดี และบริเวณซุ้มประตูก่อนขึ้นบันไดไปสุสานฯ มีรูปแกะสลักไม้ที่มีชื่อเสียง เป็น**รูปแมวหลับ** เป็นผลงานของ Hidari Jingoro ที่สำคัญศาลเจ้าแห่งนี้ได้รับการขึ้นทะเบียนจากองค์การยูเนสโก ให้เป็นหนึ่งในมรดกโลกทางวัฒนธรรม

นำท่านเข้าสู่ **โตเกียว Tokyo** คือ เมืองหลวงของประเทศญี่ปุ่น และเป็นหนึ่งใน 47 จังหวัดของประเทศญี่ปุ่น มีทำเลที่ตั้งอยู่บริเวณตอนกลางของประเทศ ทำให้เป็นเมืองที่มีสิ่งอำนวยความสะดวกครบครัน การคมนาคมที่สะดวกสบายมากๆ มีสถานที่ท่องเที่ยวที่หลากหลาย ไม่ว่าจะเป็นวัด สถานที่เที่ยวแบบธรรมชาติ แหล่งช้อปปิ้ง แหล่งช้อปปิ้ง ร้านค้าและร้านอาหาร ย่านถนนคนเดินและอีกเพียบ

เย็น

**อิสระอาหารเย็นตามอัธยาศัย**

ที่พัก

The b Ikebukuro

ADDRESS : 1 Chome-39-4 Higashiikebukuro, Toshima City, Tokyo 170-0013

TEL : 03-3980-1911

14 เม.ย. 2569 **อิสระช้อปปิ้งในโตเกียว หรือเลือกซื้อ ทัวร์โตเกียวดิสนีย์แลนด์ (เดินทางโดยรถไฟ)**

เช้า **รับประทานอาหารเช้า ณ ห้องอาหารภายในโรงแรม (มื้อที่ 8)**



**อิสระช้อปปิ้งในโตเกียว** ไกด์แนะนำท่านเดินทางโดยรถไฟ เพื่อไปเที่ยวย่านดังในโตเกียวและแหล่งช้อปปิ้ง อาทิ **ย่านชินจูกุ (Shinjuku shopping)** สถานบันเทิงและแหล่งช้อปปิ้งขนาดใหญ่ใจกลางเมืองโตเกียว เป็นศูนย์รวมแฟชั่นเก๋ ๆ เท่ห์ ๆ ของเหล่าบรรดาแฟชั่นนิสต้า มีสถานีรถไฟชินจูกุที่เป็นเหมือนศูนย์กลางของย่านนี้

**คาบูกิโจ (Kabuki-jo)** เป็นย่านที่เต็มไปด้วยห้างสรรพสินค้า, ร้านเครื่องใช้ไฟฟ้าขนาดใหญ่อย่าง Big Camera และย่านบันเทิงยามราตรีที่มีร้านอาหารเยอะแยะมากมาย เช่นร้านอิซากายะ (Izakaya) เป็นต้น

**ย่านฮาราจูกุ (Harajuku)** แหล่งช้อปปิ้งมีสไตล์ ย่านฮาราจูกุท่านจะพบกับเหล่าวัยรุ่นญี่ปุ่นแต่งตัวคอสเพลย์ สนุกไปกับการแต่งตัวเปลือยเปลือยเป็นแฟชั่นของตัวเองที่มีอิสระในการแต่งตัวน่ารักหลากหลาย

สไตร์ทั้งแนวโลลิต้าสุดคิ้ว แนวกอธิกสุดเท่ หรือแนวเดคอร์่าเก้ ๆ วิกสีสันโดดเด่นแปลกตาอยากได้ เสื้อผ้า ถุงเท้า เครื่องประดับสวย ๆ ต้องห้ามพลาดกับเมืองฮาราจูกุประเทศญี่ปุ่น

**ศาลเจ้าเมจิ (Meiji Shrine)** หนึ่งในศาลเจ้าที่โด่งดังในกรุงโตเกียว สร้างขึ้นเพื่อเป็นสถานที่บูชาดวงวิญญาณของจักรพรรดิเมย์จิและจักรพรรดินีโชเกน ในระหว่างช่วงสงครามโลกครั้งที่สอง ศาลเจ้าเมจิ ได้ถูกทำลายลง แต่ภายหลังได้มีการบูรณะและสร้างขึ้นมาใหม่จนถึงปัจจุบัน ซึ่งศาลเจ้านี้ตั้งอยู่ใกล้กับสถานีฮาราจูกุ (Harajuku Station) อยู่ติดกับสวนโยโยกิ (Yoyogi Park) และบริเวณทางเข้าจะมีเสาโทริอิขนาดใหญ่อยู่ด้านหน้า เมื่อเดินผ่านเข้ามาจะเป็นป่าใจกลางเมือง มีต้นไม้อยู่มากถึง 1 แสนต้น หรือที่เรียกกันว่า Meiji Jingu's forest ร่มรื่นมาก คนญี่ปุ่นมักจะมาเดินเล่นและออกกำลังกายบริเวณนี้

**ย่านชิบูย่า (Shibuya)** เต็มไปด้วยแหล่งช้อปปิ้ง ร้านอาหารที่ทันสมัย สถานที่เกี่ยวกับวัฒนธรรม คลับ และอื่น ๆ อีกมากมาย นอกจากนั้นยังมีสถานที่ต่าง ๆ ที่คนต่างชาติรู้จักเป็นอย่างดี อาทิ รูปปั้นฮาจิโกะสุนัขผู้ซื่อสัตย์ที่กลายเป็นจุดนัดพบและสถานที่ที่หากใครมาเยือนชิบูย่าต้องแวะมาถ่ายรูป ห้าแยกชิบูย่าที่มีคนเดินสวนกันไปมาจนตาลายบริเวณ ชิบูย่าเซ็นเตอร์ไก (Shibuya Center-gai) ถนนช้อปปิ้งแหล่งรวมตัวของวัยรุ่น อากิฮาบาระ (Akihabara) เป็นแหล่งช้อปปิ้งสุดคึกคักที่ขึ้นชื่อเรื่องร้านขายเครื่องใช้ไฟฟ้า ที่มีตั้งแต่ร้านเล็ก ๆ ไปจนถึงศูนย์การค้าขนาดใหญ่ เช่น ห้างโยโดบาชิ มัลติมีเดีย อากิบะ นอกจากนี้ยังมีร้านที่เน้นขายหนังสือการ์ตูนญี่ปุ่น แอนิเมชัน และวิดีโอเกมอย่างร้าน Tokyo Anime Center ซึ่งมีทั้งส่วนนิทรรศการและส่วนขายของที่ระลึก รวมถึงร้าน Radio Kaikan สูง 10 ชั้นที่เต็มไปด้วยของเล่น เกมการ์ด และของสะสม ใกล้เคียงกันยังมีคาเฟ่ที่พนักงานในร้านสวมชุดเมดและพอบ้านอีกด้วย



หรือเลือกซื้อ**ทัวร์เสริม โตเกียวดิสนีย์แลนด์ ดิสนีย์ซี** เชิญท่านพบกับความอลังการซึ่งเต็มไปด้วยเสน่ห์แห่งตำนานและจินตนาการของการผจญภัย ใช้ทุนในการก่อสร้าง 600 ล้านบาท โดยการถมทะเล ท่านจะได้พบสัมผัสกับเครื่องเล่นในหลายรูปแบบ เช่น ทำทายความมันส์เหมือนอยู่ในอวกาศไปกับ SPACE MOUNTAIN, ระทึกขวัญกับ HAUNTED MANSION บ้านผีสิง, ตื่นเต้นกับ SPLASH MOUNTAIN, นั่งเรือผจญภัยในป่ากับ JUNGLE CRUISE, เทียบบ้านหิมะฟูๆ, ตะลุยอวกาศไปกับ BUZZ LIGHTYEAR'S ASTRO BLASTERS, เข้าไปอยู่ในโลกแห่งจินตนาการกับการ์ตูนที่ท่านชื่นชอบของ WALT DISNEY ราคาบัตรเริ่มต้น ผู้ใหญ่ท่านละ 3,000 บาท / เด็ก 2,500 บาท ไม่รวมค่ารถไฟในการเดินทาง [ราคาอาจมีการเปลี่ยนแปลง หากสนใจโปรดติดต่อเจ้าหน้าที่]

**\* เพื่อให้ท่านได้สนุกสนานอย่างเต็มที่จึงไม่มีบริการอาหารกลางวันและอาหารค่ำ \***

ที่พัก **The b Ikebukuro**

**ADDRESS : 1 Chome-39-4 Higashiikebukuro, Toshima City, Tokyo 170-0013**

**TEL : 03-3980-1911**

15 เม.ย. 2569 **วัดอาซากุสะ – ซ้อปปิง ถนนนากามิเสะ – ซ้อปปิงอออน มอลล์ – โตเกียว (สนามบิน นาริตะ) – กรุงเทพฯ (สนามบินสุวรรณภูมิ) (TG677 17.25–21.55)**

เช้า **รับประทานอาหารเช้า ณ ห้องอาหารภายในโรงแรม (มื้อที่ 9)**



นำท่านเดินทางสู่ **วัดอาซากุสะ (Asakusa)** วัดที่เก่าแก่ที่สุดในกรุงโตเกียว ขอพรจากพระพุทธรูปเจ้าแม่กวนอิมทองคำ ท่านยังจะได้เก็บภาพประทับใจกับคอมพิวเตอร์ขนาดยักษ์ที่มีความสูงถึง 4.5 เมตร ซึ่งแขวนอยู่บริเวณประตูทางเข้าวัด และยังสามารถเลือกซื้อเครื่องรางของขลังได้ภายในวัด ฯลฯ หรือเพลิดเพลินกับ **ถนนนากามิसे** ถนนช้อปปิ้งที่มีชื่อเสียงของวัด มีร้านขายของที่ระลึกมากมายไม่ว่าจะเป็นเครื่องรางของขลัง ของเล่นโบราณและตบท้ายด้วยร้านขายขนมที่คนญี่ปุ่นชื่นชอบ แม้กระทั่งองค์จักรพรรดิองค์ปัจจุบันยังเคยเสด็จที่วัดแห่งนี้

## กลางวัน **อิสระอาหารกลางวันตามอัธยาศัย**

ช้อปปิ้ง **อ็อน มอลล์ นาริตะ** ห้างสรรพสินค้าที่มีสาขาอยู่ทั่วประเทศญี่ปุ่น มีร้านค้าที่หลากหลายมากกว่า 150 ร้าน เช่น MUJI, 100 yen shop, Sanrio store, Capcom games arcade, ร้านขายอุปกรณ์กีฬา และซูเปอร์มาร์เก็ตขนาดใหญ่ ให้ท่านได้เก็บจัดการลิสต์ของฝากมาจากคนที่บ้านได้อย่างครบครันเต็มที่



สมควรแก่เวลาเดินทางนำท่านเดินทางสู่ **สนามบินนาริตะ**

นำทุกท่านทำการ **CHECK IN** และโหลดสัมภาระ เพื่อเดินทางกลับสู่ประเทศไทย

**17.25 น.** ออกเดินทางสู่ **กรุงเทพฯ** โดยสายการบินไทย เที่ยวบินที่ **TG677**

**(สายการบินมีบริการอาหารและเครื่องดื่มบนเครื่อง)**

**21.55 น.** เดินทางถึง **สนามบินสุวรรณภูมิ** กรุงเทพฯ โดยสวัสดิภาพ พร้อมความประทับใจ

# ขอขอบคุณที่ร่วมเดินทางกับเรา

เที่ยวทั่วโลก online



เลขที่อนุญาต  
ประกอบธุรกิจนำเที่ยว  
11/02024



รัชดา 02-277-9999  
ลาดพร้าว 02-511-3000



@quality\_express @qualityexpress @qualityexpress



ใบอนุญาตเลขที่ 11/02206

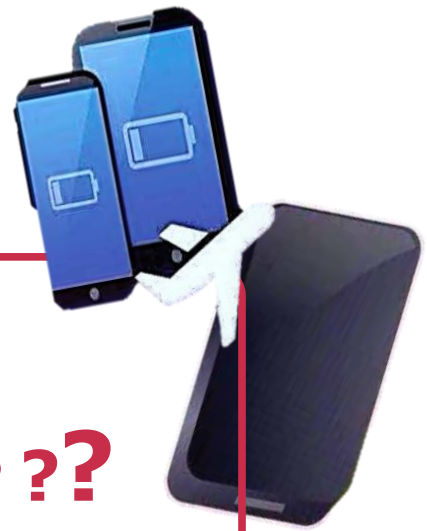
**Unithaitrip** 02-234-5936

facebook: unithaitrip  
LINE: @unithaitrip

กรุ๊ปทมา: 091-154-9999 กด 2 (Add Line อย่าลืมติต @ ข้างหน้า)



## แบตเตอรี่สำรอง



# นำขึ้นเครื่องบินได้หรือไม่ ???



### คำแนะนำสำหรับการท่านที่เดินทางไปญี่ปุ่น

เนื่องจากโรงแรมในประเทศญี่ปุ่นส่วนใหญ่ ไม่มีพนักงานขนสัมภาระ หรือบางโรงแรมบางแห่ง ลิฟต์จะมีแต่ขนาดเล็ก ไม่สามารถอำนวยความสะดวกให้แก่ท่านได้เต็มที่ ดังนั้น ขอความกรุณาโปรดขนย้ายสัมภาระด้วยตัวเอง

ทางบริษัทฯ หวังเป็นอย่างยิ่งว่าท่านจะได้รับความสะดวกสบาย พร้อมทั้งความประทับใจจากการบริการของเรา และคงได้รับโอกาสบริการท่านอีกในการให้บริการท่องเที่ยวครั้งต่อไป

# วิธีการแช่ออนเซ็นที่ถูกต้อง



1. ถอดเสื้อผ้า เก็บไว้ที่ตระกร้า หรือล็อกเกอร์



2. นั่งอาบน้ำอุ่นสระผม สระผมให้สะอาด ระวังโดนคนข้างๆ หรือล็อกเกอร์



5. ขึ้นจากบ่อราดตัวด้วยน้ำอุณหภูมิปกติ เช็ดตัวให้แห้ง และใส่เสื้อผ้า เป็นอันเสร็จ



3. ค่อยๆ หย่อนตัวลง เพื่อให้ร่างกายปรับอุณหภูมิ

4. แช่ออนเซ็นประมาณ 10-20 นาที  
ขนาดตามร่างกาย เพื่อให้เลือดไหลเวียน





# วิธีการใช้ฝารองนั่งอัตโนมัติ "WASHLET"



①

เมื่อเดินทางไปยังประเทศญี่ปุ่น สิ่งหนึ่งที่นักสร้างความสะดวกสบายให้แก่ นักท่องเที่ยวเสมอ คือ การใช้งานฝารองนั่งอัตโนมัติ "Washlet" คู่มือมีจึงจัดทำขึ้นเพื่อให้ทราบถึงวิธีการใช้งานที่ถูกต้อง เพื่อเป็น ประโยชน์สำหรับนักเดินทางที่วางแผนมาเยือนประเทศญี่ปุ่น



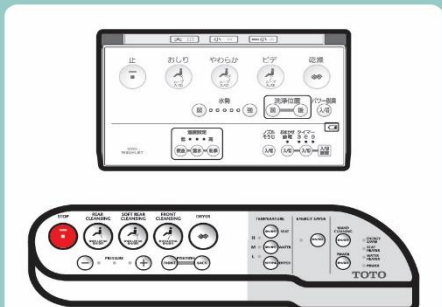
②

ฝารองนั่งอัตโนมัติ "Washlet" คือ ผลิตภัณฑ์ของ TOTO ที่นอกจากจะทำหน้าที่คล้ายสายฉีดชำระแล้ว ยังมีฟังก์ชันการใช้งานที่ระบบอำนวยความสะดวกอื่นๆ เพียงแค่ปลายนิ้วสัมผัส



③

มากกว่า 70% ของห้องน้ำในญี่ปุ่น นิยมติดตั้งฝารองนั่งอัตโนมัติ "Washlet" ตามสถานที่ต่างๆ ไม่ว่าจะเป็นโรงแรม หรือห้องน้ำ สาธารณะ-ตามสถานีรถไฟ รวมถึงร้านอาหารและห้างสรรพสินค้า อีกด้วย



④

ปุ่มกดบนแผงควบคุมจะเป็นภาษาญี่ปุ่น ถึงแม้ว่าแผงควบคุมในแต่ละรุ่น อาจจะมีรูปร่างลักษณะที่แตกต่างกันออกไป แต่ฟังก์ชันการทำงานต่างๆ จะทำหน้าที่เหมือนกัน



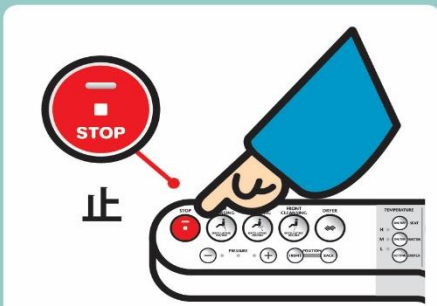
⑤

ปุ่มกดที่ควรรู้-จึง คือ "Bidet" กับ "Oshiri" ซึ่งปุ่ม "Oshiri" หมายถึง ฟังก์ชันการทำความสะอาดแบบด้านหลัง สำหรับทำความสะอาด หลังจากเสร็จธุระ



⑥

ฟังก์ชันการทำความสะอาดด้านหน้าสำหรับสุภาพสตรี เพียงกดปุ่มตรงคำว่า "Bidet" หรือปุ่มที่มีสัญลักษณ์เป็นรูปผู้หญิง



⑦

กรณีที่ต้องการหยุดฟังก์ชันการทำงาน เพียงแค่กดปุ่ม Stop ที่มีสัญลักษณ์เป็นรูปสี่เหลี่ยม ฟังก์ชันการทำงานต่างๆ จะหยุดทำงานทันที



⑧

ฝารองนั่งอัตโนมัติ "Washlet" บางรุ่น จะมีฟังก์ชันลมอุ่นเป่าแห้ง โดยหลังจากการทำความสะอาดแล้ว หากต้องการความแห้งสบาย สามารถทำได้โดยการกดปุ่ม "DRYER"

เพียงจิบตอนง่ายๆ คุณก็สามารถใช้ฝารองนั่งอัตโนมัติ "Washlet" ได้อย่างมั่นใจ โดยไม่ต้องกังวลกับปุ่มกดไอเทคมากมายของสูงชันที่ญี่ปุ่นอีกต่อไป ขอให้ทุกคนสนุกกับการเที่ยวญี่ปุ่น!

TOTO Manufacturing (Thailand) Co.,Ltd. Bangkok Branch Q House Ploenjit Building., G floor., 598 Ploenchit Rd., Lumpini, Pathumwan, Bkk. 10330 Tel: 02-650-9925, Fax 02-650-9923-4 www.toto.co.th

**TOTO**