

# ใบเตรียมตัวการเดินทาง TOKYO IBARAKI HITACHI NEMOPHILA & PINKMOSS FEST 6D 4N โดยสายการบินไทย [TG]

กำหนด  
การเดินทาง

วันที่ 16 - 21 เมษายน 2569



เวลานัดหมาย

วันพฤหัสบดี ที่ 16 เมษายน 2569 เวลา 19.00 น.  
สนามบินสุวรรณภูมิ ประตุนหมายเลข 10 เคาน์เตอร์ U  
โปรดสั่งเกตป้าย GO 365 TRAVEL  
พบเจ้าหน้าที่ชื่อ คุณเบล (มัดคเทศก์)



มัดคเทศก์ : คุณภัทรารุช ไชศรี (ไกด์เบล)

☺ หมายเลขโทรศัพท์ในประเทศไทย : 089-019-2246

☺ หมายเลขโทรศัพท์ที่ประเทศญี่ปุ่น : 050-688-15323



☺ หมายเลขโทรศัพท์เจ้าหน้าที่ส่งทัวร์

คุณ : ไนซ์ โทร. 062-341-7383



มัดคเทศก์



อุณหภูมิ 04°C  
ถึง 20°C

ตรวจสอบ ณ วันที่ 07 เม.ย. 2569



อัตราแลกเปลี่ยน

100 เยน : 20.60 บาท

ตรวจสอบ ณ วันที่ 07 เม.ย. 2569



กระเป๋าสัมภาระ  
1 ชิ้นไม่เกิน 23 ก.ก./ท่าน  
กระเป๋าถือติดตัวขึ้นเครื่อง  
ไม่เกิน 7 ก.ก./ท่าน



รายละเอียดเที่ยวบิน

เที่ยวบิน	วันเดินทาง	เส้นทางบิน		ระยะเวลาบินรวม
TG640	16 เม.ย. 2569	สุวรรณภูมิ (BKK) 22.10 น.	นาริตะ (NRT) 06.20 น.	6 ชั่วโมง 10 นาที
TG677	21 เม.ย. 2569	นาริตะ (NRT) 17.25 น.	สุวรรณภูมิ (BKK) 21.55 น.	6 ชั่วโมง 30 นาที

เวลาประเทศญี่ปุ่นเร็วกว่าประเทศไทย 2 ชั่วโมง และเร็วกว่ามาตรฐานโลก (GMT) 9 ชั่วโมง

โปรดอย่าลืมสำคัญมาก



กรุณานำหนังสือเดินทาง (Passport) ของท่านมาในวันเดินทาง โดยหนังสือเดินทางต้องมีอายุไม่น้อยกว่า 6 เดือน หากท่านไม่ได้เตรียมหนังสือเดินทางมาด้วย ท่านจะไม่สามารถเดินทางได้และทางบริษัทฯ จะไม่สามารถรับผิดชอบค่าใช้จ่ายต่างๆ อันเกิดจากเหตุสุดวิสัยข้างต้นนี้

ราคาทัวร์ไม่รวมค่าทิปมัดคเทศก์ และคนขับรถ

รวม 2,000 บาท / ทริป / ท่าน

[ เก็บทิปก่อนการเดินทางที่สนามบิน ]

# เตรียมตัวก่อนเดินทาง

## เครื่องแต่งกายที่เหมาะสมแต่ละฤดูกาล

ฤดูใบไม้ร่วง / ฤดูหนาว AUTUMN/WINTER			ฤดูใบไม้ผลิ SPRING			ฤดูร้อน SUMMER				
ชั้นที่ 1	ชั้นที่ 2	ชั้นที่ 3	ชั้นที่ 4	ชั้นที่ 5	ชั้นที่ 6	ชั้นที่ 1	ชั้นที่ 2	ชั้นที่ 1	ชั้นที่ 2	ชั้นที่ 3
										
เสื้อยืด Cotton 100% พอดีตัว	เสื้อคอเต่า Cotton 100%	เสื้อJacket หรือเสื้อ Coat	ที่ปิดหู ชั้นที่ 7 	ผ้าสวมคอ ชั้นที่ 8 	ถุงมือ	เสื้อยืด Cotton 100% พอดีตัว	เสื้อJacket หรือเสื้อ Coat	เสื้อยืด Cotton 100% พอดีตัว	แว่นกันแดด	ร่มกันแดด กันฝน
			ถุงเท้าหนา ยาวปิดข้อเท้า	รองเท้าผ้าใบ สวมใส่สบาย						

### กระเป๋าเดินทาง

กระเป๋าเดินทางใบใหญ่ ควรเป็นแบบแข็งและมีล้อลาก น้ำหนักไม่เกินจากที่สายการบินกำหนด สำหรับกระเป๋าแฮนด์แบ็ค สำหรับถือติดตัวขึ้นเครื่องจำเป็นต้องขนาดเล็กและน้ำหนักไม่เกิน 7 ก.ก. เท่านั้น โดยจำเป็นต้องอยู่ในความดูแลของท่านตลอดการเดินทาง

กระแสไฟฟ้า **ประเทศญี่ปุ่นใช้ระบบไฟฟ้า 110 โวลต์ (110vAC 50HZ)** ไม่เหมือนเมืองไทย หากต้องการใช้เครื่องใช้ไฟฟ้าระบบ 220 โวลท์ ต้องเตรียมตัวแปลงไฟและปลั๊กเสียบ แบบพกพานำติดตัวไปด้วย ที่**ประเทศญี่ปุ่นใช้ปลั๊กแบบ สองขาแบนตรง** ดังตัวอย่างภาพ....



### ภาษา

ญี่ปุ่นเป็นชาตินิยม และใช้ภาษาญี่ปุ่น เป็นภาษาหลัก ภาษาอังกฤษสามารถใช้ได้ในบางสถานที่ เช่น โรงแรม หรือสถานที่ราชการ

### น้ำประปา

น้ำประปาของประเทศญี่ปุ่น สะอาดและสามารถดื่มได้ทุกแห่ง

### บัตรเครดิต

สามารถใช้ได้ตามโรงแรม และห้างสรรพสินค้าในเมืองสำคัญ



### โทรศัพท์

หากต้องการนำโทรศัพท์ไปใช้ที่ประเทศญี่ปุ่น ตัวเครื่องโทรศัพท์จะต้องรองรับระบบ 3G ได้เท่านั้น และต้องเปิดบริการโรมมิ่ง (Roaming) ที่ศูนย์บริการเครือข่ายที่ท่านสังกัดก่อนเดินทางและรหัสประเทศญี่ปุ่นคือ +81/รหัสประเทศไทยคือ +66

### ยารักษาโรค

สำหรับท่านที่ต้องใช้ยาประจำตัว กรุณาอย่าลืมนำยาติดตัวไปด้วย

**ยาต้องห้ามนำเข้าประเทศญี่ปุ่น :** ไทลินอล โคลด์ /โลโมติล

ไทรสแตน & ไทรสแตน โคลด์ / เอคติเฟด / ไตรโซรอล/ซุดาเฟด

วิกส์ ไนคว / วิกส์ อินฮาเลอร์ / แอดวิล โคลด์ แอนด์ ไซนัส






# มาตรการจำกัดปริมาณของเหลว เจล และสเปรย์ สำหรับขึ้นเครื่องบิน

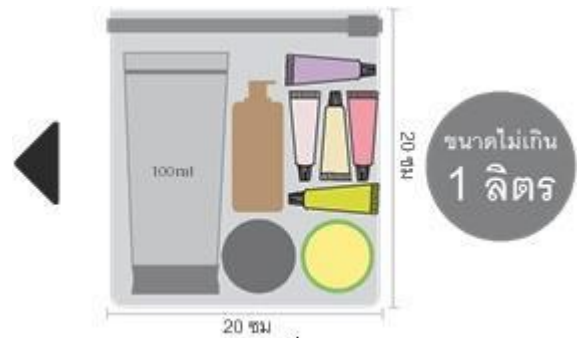
100 ml

90 ml.



ของเหลว เจล และสเปรย์ทุกชนิด  
ต้องบรรจุในภาชนะที่มีขนาดความจุ  
**ไม่เกิน 100 มิลลิลิตร**  
สำหรับภาชนะที่เกินเพียงเล็กน้อย  
ก็ไม่สามารถนำขึ้นเครื่องได้

ภาชนะทั้งหมดต้องใส่รวมไว้ในถุงพลาสติกใส  
ซึ่งต้องสามารถเปิด - ปิด ผนีกได้  
โดยถุงพลาสติกใส ต้องมีขนาด **ไม่เกิน 1 ลิตร**



ผู้โดยสารสามารถนำถุงพลาสติกใสขึ้นในห้อง  
โดยสารได้เพียงท่านละ 1 ถุง เท่านั้น  
และต้องแยกจากสัมภาระติดตัวอื่นๆ  
เพื่อให้เจ้าหน้าที่ตรวจสอบได้สะดวก  
เมื่อถึงบริเวณจุดตรวจค้น

ของเหลวที่ได้รับการยกเว้น ได้แก่ นม อาหาร สำหรับทารก  
ในปริมาณที่เหมาะสม รวมถึง ยาที่มีเอกสารกำกับยาชัดเจน



ของเหลว เจล สเปรย์ ที่ซื้อจากร้านค้าปลอดอากร  
( Duty Free Shops ) ที่สนามบินหรือบนเครื่องบิน  
ต้องบรรจุในถุงพลาสติกใสปิดผนึก  
ปากถุงต้องไม่มีร่องรอยการเปิดปากถุง  
พร้อมมีหลักฐานแสดงว่าได้ซื้อ ณ วันที่เดินทาง  
และควรตรวจสอบข้อมูลจากร้านค้าปลอดอากรก่อนซื้อสินค้า

**\*\*ข้อมูลอ้างอิงจากการ Thai Airway**

16 เม.ย. กรุงเทพฯ (สนามบินสุวรรณภูมิ) – โตเกียว (สนามบินนาริตะ) (TG40 22.10 – 06.20)  
2569

19.00 น. คณะพร้อมกัน ณ อาคารผู้โดยสารระหว่างประเทศ **สนามบินสุวรรณภูมิ** เคาน์เตอร์สายการบินไทย  
พบเจ้าหน้าที่คอยให้การต้อนรับ พร้อมอำนวยความสะดวกในการเช็คอิน



22.10 น. ออกเดินทางสู่ **สนามบินนาริตะ ประเทศญี่ปุ่น** โดยสายการบินไทย เที่ยวบินที่ **TG640**  
**(สายการบินมีบริการอาหารและเครื่องดื่มบนเครื่อง)**

17 เม.ย. โตเกียว (สนามบินนาริตะ) – จังหวัดอิบารากิ – พระใหญ่ อุกิคุ ไดบุตซึ – ชิบะ ซากุระ  
2569 อุกิคุ ไดบุตซึ – สวนฮิตาชิ ซีไซด์ พาร์ค – ทุ่งดอกเนโมฟีล่า – จังหวัดไซตามะ

06.20 น. เดินทางถึง **สนามบินนาริตะ** ประเทศญี่ปุ่น (เวลาท้องถิ่นเร็วกว่าเวลาประเทศไทย 2 ชม.) ผ่านขั้นตอน  
การตรวจคนเข้าเมือง ด่านศุลกากร และรับกระเป๋าเรียบร้อยแล้ว **[สำคัญมาก!!ไม่อนุญาตให้นำ**  
**อาหารสด จำพวก เนื้อสัตว์ พืช ผัก ผลไม้ เข้าประเทศญี่ปุ่นหากฝ่าฝืนมีโทษจับปรับได้]**



เดินทางสู่ **จังหวัดอิบารากิ (Ibaraki)** เป็นที่ตั้งของสถานที่ท่องเที่ยวที่น่าสนใจมากมาย ไม่ว่าจะเป็นสวนสาธารณะ น้ำตก ศาลเจ้า วัด และมีภูมิทัศน์ทางธรรมชาติที่แสนน่าทึ่ง เพราะที่นี่มีทะเล ภูเขา และมีวัดอุทิศที่สดใหม่ จึงได้รับการเรียกขานกันว่า "ครัวแห่งคันโต" นอกจากนี้ยังมีทิวทัศน์งดงามมีเสน่ห์ที่เกิดจากธรรมชาติอันอุดมสมบูรณ์มากมาย เรียกว่าเป็น "ชุมทรัพย์แห่งทัศนียภาพอันงดงามของภูมิภาคคันโต"

นำท่านชม **พระใหญ่อุชิคุ ไดบุตสึ (Ushiku Daibutsu)** เป็นพระพุทธรูปที่สูงที่สุดในโลก ถูกบันทึกไว้โดยหนังสือบันทึกสถิติโลกกินเนสบุ๊ก (Guinness Book of world records) เมื่อปี ค.ศ. 1995 มีความสูง 120 เมตร ยืนอยู่บนกลีบดอกบัวบาน น้ำหนักถึง 4,000 ตัน โดยข้างใน เป็นห้องจัดแสดงถึงความโลภ โกรธหลง คำสั่งสอนของพระพุทธเจ้า และยังมีห้องเก็บพระบรมสารีริกธาตุของพระพุทธเจ้า ห้องจำลองดินแดนสุขาวดีมีพระพุทธรูปทองคำองค์เล็ก ๆ ประดิษฐานอยู่ถึง 3,400 องค์ และเป็นที่เก็บพระไตรปิฎกภาษาบาลีอีกด้วย ที่สำคัญตรงหน้าอกพระพุทธรูปเป็นจุดที่สามารถมองเห็นวิวได้อย่างสวยงาม และยังสามารถมองเห็นภูเขาไฟฟูจิและโตเกียวสกายทรีได้อีกด้วย **(ราคาไม่รวมค่าเข้าพระพุทธรูปด้านใน) \*\*นอกจากจะได้ไหว้พระแล้วช่วงปลายเมษายนถึงกลางพฤษภาคม ที่นี่ก็สามารถชมชิบะซากุระได้อย่างจุใจอีกด้วย (ขึ้นอยู่กับสภาพอากาศ)\*\***

กลางวัน รับประทานอาหารกลางวัน ณ ร้านอาหาร **(มื้อที่ 1)**



**สวนฮิตาชิ ซีไซด์ พาร์ค (Hitachi Seaside Park)** อยู่ที่เมืองฮิตาชิโนกะ (Hitachinaka) จังหวัดอิบารากิ (Ibaraki) มีพื้นที่สีเขียวและดอกไม้ตามฤดูกาลที่กระจายอยู่ทั่วพื้นที่มากกว่า 215 เฮกตาร์ รวมถึงด้านในยังมีสวนสนุก เส้นทางปั่นจักรยาน และเส้นทางเดินสำรวจป่า พร้อมกิจกรรมอื่น ๆ อีกมากมาย **ไฮไลต์** คือทัศนียภาพบนเนินเขามิฮาราชิ อันกว้างใหญ่ เป็นความงามที่ตรึงตาตรึงใจของนักท่องเที่ยวที่มาชม **ดอกเนโมฟีเลียสีฟ้า** ถึง 5,300,000 ต้น (**ตั้งแต่ช่วงประมาณกลางเดือนเมษายนจนถึงต้นเดือนพฤษภาคม**) **ทุ่งดอกเนโมฟีเลีย (Nemophila)** หรือที่เรียกกันว่าช่วง Nemophila Harmony จะเป็นดอกไม้สีฟ้า และน้ำเงิน ทำให้ทุ่งหญ้าสีเขียวกลายเป็นสีฟ้าสวยงามแปลกตา เพราะหาชมไม่ได้ง่ายนัก โดยจะบานต่อจาก **ดอกทิวลิป (Tulip)** หรือที่เรียกว่าช่วง Tulip World (**ช่วงประมาณกลางเดือนถึงปลายเดือนเมษายน**) มีดอกทิวลิปสีสดใสใสมากกว่า 280,000 ต้น จาก 220 สายพันธ์ นอกจากนี้ยังมีทุ่งดอก **Rapeseed** สีเหลืองสดใสที่จะบานพร้อมกันด้วย (**ช่วงประมาณกลางถึงปลายเดือนเมษายน**)

**เย็น** **อิสระอาหารเย็นตามอัธยาศัย**

**ที่พัก** **HOTEL METROPOLITAN SAITAMA SHINTOSHIN**

**ADDRESS : 11-1 Shintoshin, Chuo-ku, Saitama-shi, Saitama, 330-0081 Japan**

**TEL : 048-851-1111**

**18 เม.ย** **เมืองคาวาโกเอะ – หอระฆังโทคิโนะคานะ – หมู่บ้านน้ำใส โอชิโนะฮักไก – โท**  
**2569** **เทมบะพรีเมียมเอ้าเล็ท – เมนูบุฟเฟต์ซาบู – แชน้ำแร่ธรรมชาติ**

**เช้า** **รับประทานอาหารเช้า ณ ห้องอาหารของโรงแรม (มื้อที่ 2)**



เดินทางสู่ **คาวาโกเอะ (Kawagoe)** ได้รับการขนานนามว่าเป็นลิตเติลเอโดะ เพราะมีบรรยากาศที่มีความเป็นเมืองเก่าที่ได้กลิ่นอายโบราณทำให้รู้สึกเหมือนได้ย้อนยุค ได้สัมผัสบรรยากาศของโกดังเก่า ที่เรียงรายกันยาวตลอดระยะทางกว่า 700 เมตร ในสมัยก่อนเป็นสถานที่เก็บกักเสบียงอาหารเพื่อส่งไปให้เมืองเอโดะ (โตเกียวในปัจจุบัน) แต่ในปัจจุบันได้ถูกเปลี่ยนเป็นร้านค้า ร้านอาหาร ร้านขายของที่ระลึกไม่ว่าจะเป็นร้านขนมที่ทำจากมันหวานสีเหลืองและสีม่วงอันเป็นผลิตภัณฑ์ขึ้นชื่อของเมืองนี้ สถานที่ท่องเที่ยวอันมีชื่อเสียงของเมืองคาวาโกเอะ

นำชม **หอรขังโทคิโนะคานะ (Toki no kane)** สัญลักษณ์ของเมืองคาวาโกเอะเป็นสถาปัตยกรรมที่ถูกสร้างขึ้นมาตั้งแต่ในสมัยเอโดะสร้างขึ้นมาเพื่อใช้ตีบอกเวลาในสมัยอดีต และในช่วงปี ค.ศ 1893 หอรขังนี้ถูกไฟไหม้จึงถูกสร้างขึ้นใหม่ให้เราได้ชมกันในปัจจุบัน ใน 1 วันหอรขังนี้จะถูกตีบอกเวลาถึง 5 ครั้งเหมือนในอดีตคือในเวลา 6.00 น. 12.00 น. 15.00 น. และ 18.00 น.

กลางวัน      รับประทานอาหารกลางวัน ณ ร้านอาหาร **(มื้อที่ 3)**



**หมู่บ้านโอชิโนะฮักไก (Oshino Hakkai Village)** เป็นจุดท่องเที่ยวที่สร้างเป็นหมู่บ้านเล็กๆ ที่มีฉากหลังเป็น ภูเขาไฟฟูจิ ประกอบด้วยบ่อน้ำ 8 บ่อในโอชิโนะ ตั้งอยู่ระหว่างทะเลสาบคาวากูจิโกะกับทะเลสาบยามานาคาโกะซึ่งเป็นพื้นที่เก่าของทะเลสาบแห่งที่ 6 ที่แห้งขอดไปเมื่อ 200-300 ปีที่ผ่านมา บ่อน้ำทั้ง 8 นี้เป็นน้ำจากหิมะที่ละลายในช่วงฤดูร้อน ที่ไหลมาจากทางลาดใกล้ๆภูเขาไฟฟูจิผ่านหินลาวาที่มีรูพรุนอายุกว่า 80 ปี ทำให้น้ำใสสะอาดเป็นพิเศษ ถัดไปอีกบ่อหนึ่ง นักท่องเที่ยวสามารถดื่มน้ำเย็นจากแหล่งน้ำได้โดยตรง นอกจากนี้ยังมีร้านอาหาร ร้านจำหน่ายของที่ระลึก และซุ้มรอบๆบ่อที่ขายทั้งผัก ขนม

หวาน ผักดอง งานฝีมือ และผลิตภัณฑ์ท้องถิ่นอื่นๆ บางร้านยังขายมันเทศหวานย่าง และขนมแฮมเบอร์เกอร์ขนาดเล็กๆ กลางแจ้งส่งกลิ่นหอมชวนให้ลิ้มรสอีกด้วย



ช้อปปิ้งสินค้าแบรนด์เนม **โกเทมบะ พรีเมียม เอาท์เล็ต (Gotemba Premium Outlet)** เป็นหนึ่งในสาขาแบรนด์เอาท์เล็ตที่กระจายครอบคลุมประเทศญี่ปุ่น ให้ท่านได้ช้อปปิ้งอย่างจุใจกับสินค้าหลากหลายแบรนด์ดัง ทั้งในประเทศ และ ต่างประเทศ เช่น MORGAN, ELLE, BALLY, PRADA, GUCCI, DIESEL, TUMI, GAP, ARMANI, NIKE, ADIDAS ฯลฯ

**ค่า** บริการอาหารค่ำ ณ ห้องอาหารของโรงแรม **(มื้อที่ 4)**

**\*\*พิเศษ เมนูชาบูสไตล์ญี่ปุ่น พร้อมน้ำจิ้มรสเด็ด\*\***

**ที่พัก** **Fuji Mihana Resort**

**ADDRESS : 495-201 Subashiri, Oyama, Sunto District, Shizuoka 410-1431**

**TEL : 0550-75-1666**

**(ที่นอนอาจเป็นแบบ เบาะฟูก หรือ เตี้ย ขึ้นอยู่กับการจัดการของทางโรงแรม)**

**หลังอาหารค่ำ ได้ท่านผ่อนคลายกับการแช่น้ำจากแร่ธรรมชาติสไตล์ญี่ปุ่น**

**19 เม.ย. 2569** **ฟูจิ ซิบะ ซากุระ เฟสตีวัล (Pinkmoss) – ชมวิวภูเขาไฟฟูจิ ริมทะเลสาบคาวากูจิโกะ – กิจกรรม ชงชาญี่ปุ่น – โตเกียว – ช้อปปิ้ง ชินจูกุ**



นำท่านชม **เทศกาลฟูจิ ชิบะซากุระ เฟสติวัล (Pinkmoss)** ที่คาวากุจิโกะ เมืองแห่งภูเขาไฟฟูจิ จังหวัด ยามะนาชิ เป็นเทศกาลหนึ่งที่มีชื่อเสียงมาก และสถานที่ที่นักท่องเที่ยวจะสามารถเห็นของภูเขาไฟฟูจิ และดอกชิบะซากุระหรือดอกฟิงค์มอส (**ขึ้นอยู่กับสภาพอากาศ**) ถึง จุดเด่นของเทศกาลฟูจิ ชิบะซากุระ ที่คาวากุจิโกะ ก็คือทิวทัศน์อันวิเศษของภูเขาไฟฟูจิ สัญลักษณ์ของญี่ปุ่น พร้อม ๆ กับดอกชิบะซากุระสี ชมพูสวยงามกว่า 700,000 ดอก ที่ถ่ายรูปมุมไหนก็สวย และนอกจากการชมดอกไม้แล้ว ในงานยังมีจุด ขายอาหารและของหวานเมนูพิเศษที่สร้างขึ้นในช่วงนี้โดยเฉพาะอีกด้วย **[สถานที่ชมอาจจะมีการเปลี่ยนแปลงขึ้นอยู่กับสภาพอากาศ]**



**ทะเลสาบคาวากุจิโกะ (Kawaguchi ko)** ที่เป็นหนึ่งในห้าทะเลสาบล้อมรอบภูเขาไฟฟูจิ ซึ่งทะเลสาบแห่งนี้เป็นที่นิยมสำหรับนักท่องเที่ยวไม่ว่าจะเป็นคนญี่ปุ่นหรือต่างชาติก็ตาม มักจะมาหาที่พักผ่อนในบริเวณนี้มากกว่าทะเลสาบที่เหลืออีกสี่แห่ง ดังนั้นรอบๆ บริเวณนี้จึงเต็มไปด้วยโรงแรม, ร้านอาหาร, และร้านขายของที่ระลึกมากมาย



สัมผัสวัฒนธรรมดั้งเดิมของชาวญี่ปุ่น นั่นก็คือ **กิจกรรมการชงชาญี่ปุ่น (Sado)** โดยการชงชาตามแบบญี่ปุ่นนั้น มีขั้นตอนมากมาย เริ่มตั้งแต่การชงชา การจับถ้วยชา และการดื่มชา ทุกขั้นตอนนั้นล้วนมี

ขั้นตอนที่มีรายละเอียดที่ประณีตและสวยงามเป็นอย่างมาก และท่านยังมีโอกาสได้ลองชงชาด้วยตัวท่านเองอีกด้วย ซึ่งก่อนกลับให้ท่านอิสระเลือกซื้อของที่ฝากของที่ระลึกตามอัธยาศัย

กลางวัน

## รับประทานอาหารกลางวัน ณ ร้านอาหาร (มื้อที่ 6)

นำท่านเข้าสู่ **โตเกียว Tokyo** คือ เมืองหลวงของประเทศญี่ปุ่น และเป็นหนึ่งใน 47 จังหวัดของประเทศญี่ปุ่น มีทำเลที่ตั้งอยู่บริเวณตอนกลางของประเทศ ทำให้เป็นเมืองที่มีสิ่งอำนวยความสะดวกครบครัน การคมนาคมที่สะดวกสบายมากๆ มีสถานที่ท่องเที่ยวที่หลากหลาย ไม่ว่าจะเป็นวัด สถานที่เที่ยวแบบธรรมชาติ แหล่งช้อปปิ้ง แหล่งช้อปปิ้ง ร้านค้าและร้านอาหาร ย่านถนนคนเดินและอีกเพียบ



**ช้อปปิ้งย่านชินจูกุ (Shinjuku)** แหล่งบันเทิงและแหล่งช้อปปิ้งขนาดใหญ่ใจกลางเมืองหลวงโตเกียว เป็นศูนย์รวมแฟชั่นเก๋ๆ เท่ๆ ของเหล่าบรรดาแฟชั่นนิสต้า มีสถานีรถไฟชินจูกุที่เป็นเหมือนศูนย์กลางของย่านนี้ ซึ่งเป็นหนึ่งในสถานที่คึกคักที่สุดในญี่ปุ่น ในแต่ละวันมีผู้คนจำนวนมากถึง 2.5 ล้านคนที่ใช้บริการสถานีแห่งนี้ ทางด้านตะวันตกย่านนี้ที่เต็มไปด้วยตึกระฟ้าหลายอาคาร มีทั้งโรงแรมชั้นนำ และในสวนทางด้านตะวันออกนั้นคือ คาบุกิโจ (Kabuki-jo) เป็นย่านที่เต็มไปด้วยห้างสรรพสินค้า, ร้านเครื่องใช้ไฟฟ้าขนาดใหญ่อย่าง Bic Camera และย่านบันเทิงยามราตรีที่มีร้านอาหารเยอะแยะมากมาย เช่นร้านอิซากายะ (Izakaya)

เย็น

## อิสระอาหารเย็นตามอัธยาศัย

ที่พัก

New Otani Inn Tokyo

ADDRESS : 1 Chome-6-2 Osaki, Shinagawa City, Tokyo 141-0032

TEL : 03-3779-9111

20 เม.ย. 2569 **อิสระช้อปปิ้งในโตเกียว หรือเลือกซื้อ ทัวร์โตเกียวดิสนีย์แลนด์ (เดินทางโดยรถไฟ)**

เช้า **รับประทานอาหารเช้า ณ ห้องอาหารภายในโรงแรม (มื้อที่ 7)**

**อิสระช้อปปิ้งในโตเกียว** ไกด์แนะนำท่านเดินทางโดยรถไฟ เพื่อไปเที่ยวย่านดังในโตเกียวและแหล่งช้อปปิ้ง อาทิ **ย่านชินจูกุ (Shinjuku shopping)** สถานบันเทิงและแหล่งช้อปปิ้งขนาดใหญ่ใจกลางเมืองโตเกียว เป็นศูนย์รวมแฟชั่นเก๋ ๆ เท่ ๆ ของเหล่าบรรดาแฟชั่นนิสต้า มีสถานีรถไฟชินจูกุที่เป็นเหมือนศูนย์กลางของย่านนี้



**คาบุกิโจ (Kabuki-jo)** เป็นย่านที่เต็มไปด้วยห้างสรรพสินค้า, ร้านเครื่องใช้ไฟฟ้าขนาดใหญ่อย่าง Big Camera และย่านบันเทิงยามราตรีที่มีร้านอาหารเยอะแยะมากมาย เช่นร้านอิซากายะ (Izakaya) เป็นต้น

**ย่านฮาราจูกุ (Harajuku)** แหล่งช้อปปิ้งมีสไตล์ ย่านฮาราจูกุท่านจะพบกับเหล่าวัยรุ่นญี่ปุ่นแต่งตัวคอสเพลย์ สนุกไปกับการแต่งตัวเพลิคเพลินเป็นแฟชั่นของตัวเองที่มีอิสระในการแต่งตัวน่ารักหลากหลายสไตล์ทั้งแนวโลลิต้าสุดคิ้ว แนวกอธิคสุดเท่ หรือแนวเดคอร่าเก๋ ๆ วิกีสันโดดเด่นแปลกตาอยากได้เสื้อผ้าถุงเท้า เครื่องประดับสวย ๆ ต้องห้ามพลาดกับเมืองฮาราจูกุประเทศญี่ปุ่น

**ศาลเจ้าเมจิ (Meiji Shrine)** หนึ่งในศาลเจ้าที่โด่งดังในกรุงโตเกียว สร้างขึ้นเพื่อเป็นสถานที่บูชาดวงวิญญาณของจักรพรรดิเมย์จิและจักรพรรดินีโชเก็น ในระหว่างช่วงสงครามโลกครั้งที่สอง ศาลเจ้าเมจิได้ถูกทำลายลง แต่ภายหลังได้มีการบูรณะและสร้างขึ้นมาใหม่จนถึงปัจจุบัน ซึ่งศาลเจ้านี้ตั้งอยู่ใกล้กับสถานีฮาราจูกุ (Harajuku Station) อยู่ติดกับสวนโยโยกิ (Yoyogi Park) และบริเวณทางเข้าจะมีเสาโทริอิขนาดใหญ่อยู่ด้านหน้า เมื่อเดินผ่านเข้ามาจะเป็นป่าใจกลางเมือง มีต้นไม้อยู่มากถึง 1 แสนต้น หรือที่เรียกกันว่า Meiji Jingu's forest ร่มรื่นมาก คนญี่ปุ่นมักจะมาเดินเล่นและออกกำลังบริเวณนี้

**ย่านชิบูย่า (Shibuya)** เต็มไปด้วยแหล่งช้อปปิ้ง ร้านอาหารที่ทันสมัย สถานที่เกี่ยวกับวัฒนธรรม คลับ และอื่น ๆ อีกมากมาย นอกจากนั้นยังมีสถานที่ต่าง ๆ ที่คนต่างชาติรู้จักเป็นอย่างดี อาทิ รูปปั้นฮาจิโกะสุนัขผู้ซื่อสัตย์ที่กลายเป็นจุดนัดพบและสถานที่ที่หากใครมาเยือนชิบูย่าต้องแวะมาถ่ายรูป ห้าแยกชิบูย่าที่มีคนเดินสวนกันไปมาจนตาลายบริเวณ ชิบูย่าเซ็นเตอร์ไก (Shibuya Center-gai) ถนนช้อปปิ้งแหล่งรวมตัวของวัยรุ่น อากิฮาบาระ (Akihabara) เป็นแหล่งช้อปปิ้งสุดคึกคักที่ขึ้นชื่อเรื่องร้านขายเครื่องใช้ไฟฟ้า ที่มีตั้งแต่ร้านเล็ก ๆ ไปจนถึงศูนย์การค้าขนาดใหญ่ เช่น ห้างโยโดบาชิ มัลติมีเดีย อากิบะ นอกจากนี้ยังมีร้านที่เน้นขายหนังสือการ์ตูนญี่ปุ่น แอนิเมชัน และวิดีโอเกมอย่างร้าน Tokyo Anime Center ซึ่งมีทั้งส่วนนิทรรศการและส่วนขายของที่ระลึก รวมถึงร้าน Radio Kaikan สูง 10 ชั้น ที่เต็มไปด้วยของเล่น เกมการ์ด และของสะสม ใกล้เคียง ๆ กันยังมีคาเฟ่ที่พนักงานในร้านสวมชุดเมดและพอบ้านอีกด้วย



หรือเลือกซื้อ**ทัวร์เสริม โตเกียวดิสนีย์แลนด์ ดิสนีย์ซี** เชิญท่านพบกับความอลังการซึ่งเต็มไปด้วยเสน่ห์แห่งตำนานและจินตนาการของการผจญภัย ใช้ทุนในการก่อสร้าง 600 ล้านบาท โดยการถมทะเล ท่านจะ

ได้พบสัมผัสกับเครื่องเล่นในหลายรูปแบบ เช่น ทำทายความมันส์เหมือนอยู่ในอวกาศไปกับ SPACE MOUNTAIN, ระทึกขวัญกับ HAUNTED MANSION บ้านผีสิง, ตื่นเต้นกับ SPLASH MOUNTAIN, นั่งเรือผจญภัยในป่ากับ JUNGLE CRUISE, เที่ยวบ้านหมีพูห์, ตะลุยอวกาศไปกับ BUZZ LIGHTYEAR'S ASTRO BLASTERS, เข้าไปอยู่ในโลกแห่งจินตนาการกับการ์ตูนที่ท่านชื่นชอบของ WALT DISNEY ราคาบัตรเริ่มต้น ผู้ใหญ่ท่านละ 3,000 บาท / เด็ก 2,500 บาท ไม่รวมค่ารถไฟในการเดินทาง [ราคาอาจมีการเปลี่ยนแปลง หากสนใจโปรดติดต่อเจ้าหน้าที่]

**\* เพื่อให้ท่านได้สนุกสนานอย่างเต็มที่จึงไม่มีบริการอาหารกลางวันและอาหารค่ำ \***

ที่พัก

**New Otani Inn Tokyo**

**ADDRESS : 1 Chome-6-2 Osaki, Shinagawa City, Tokyo 141-0032**

**TEL : 03-3779-9111**

**21 เม.ย. 2569** วัดอาซากุสะ – ซ้อปิ้ง ถนนนากามิเสะ – ซ้อปิ้งอโอน มอลล์ – โตเกียว (สนามบินนาริตะ) – กรุงเทพฯ (สนามบินสุวรรณภูมิ) (TG677 17.25–21.55)

เช้า รับประทานอาหารเช้า ณ ห้องอาหารภายในโรงแรม **(มื้อที่ 8)**

นำท่านเดินทางสู่ **วัดอาซากุสะ (Asakusa)** วัดที่เก่าแก่ที่สุดในกรุงโตเกียว ขอพรจากพระพุทธรูปเจ้าแม่กวนอิมทองคำ ท่านยังจะได้เก็บภาพประทับใจกับโคมไฟขนาดยักษ์ที่มีความสูงถึง 4.5 เมตร ซึ่งแขวนอยู่บริเวณประตูทางเข้าวัด และยังสามารถเลือกซื้อเครื่องรางของขลังได้ภายในวัด ฯลฯ หรือเพลิดเพลินกับ **ถนนนากามิเสะ** ถนนซ้อปิ้งที่มีชื่อเสียงของวัด มีร้านขายของที่ระลึกมากมายไม่ว่าจะเป็นเครื่องรางของขลัง ของเล่นโบราณและตบท้ายด้วยร้านขายขนมที่คนญี่ปุ่นชื่นชอบ แม้กระทั่งองค์จักรพรรดิองค์ปัจจุบันยังเคยเสด็จที่วัดแห่งนี้



กลางวัน **อิสระอาหารกลางวันตามอัธยาศัย**

ช้อปปิ้ง **อออน มอลล์ นาริตะ** ห้างสรรพสินค้าที่มีสาขาอยู่ทั่วประเทศญี่ปุ่น มีร้านค้าที่หลากหลายมากกว่า 150 ร้าน เช่น MUJI, 100 yen shop, Sanrio store, Capcom games arcade, ร้านขายอุปกรณ์กีฬา และซูเปอร์มาร์เก็ตขนาดใหญ่ ให้ท่านได้เก็บจัดการลิสต์ของฝากมาจากคนที่บ้านได้อย่างครบครันเต็มที่



สมควรแก่เวลาเดินทางนำท่านเดินทางสู่ **สนามบินนาริตะ**

นำทุกท่านทำการ **CHECK IN** และโหลดสัมภาระ เพื่อเดินทางกลับสู่ประเทศไทย

**17.25 น.** ออกเดินทางสู่ **กรุงเทพฯ** โดยสายการบินไทย เที่ยวบินที่ **TG677**

**(สายการบินมีบริการอาหารและเครื่องดื่มบนเครื่อง)**

**21.55 น.** เดินทางถึง **สนามบินสุวรรณภูมิ** กรุงเทพฯ โดยสวัสดิภาพ พร้อมความประทับใจ

# ขอขอบคุณที่ร่วมเดินทางกับเรา

เที่ยวทั่วโลก  
ไม่หวั่นไหว

onLine



เลขที่อนุญาต  
ประกอบธุรกิจนำเที่ยว  
11/022024



รัชดา 02-277-9999  
ลาดพร้าว 02-511-3000

@quality\_express | @qualityexpress | @qualityexpress



QR-Add Line



ใบอนุญาตเลขที่ 11/02206

**Unithaitrip** | f: unithaitrip  
**02-234-5936** | @unithaitrip  
กรุ๊ปหมาย: 091-154-9999 กด 2 (Add Line อย่าลืมเติม @ ข้างหน้า)



## แบตเตอรี่สำรอง



นำขึ้นเครื่องบินได้หรือไม่ ???



### คำแนะนำสำหรับการท่านที่เดินทางไปญี่ปุ่น

เนื่องจากโรงแรมในประเทศญี่ปุ่นส่วนใหญ่ ไม่มีพนักงานขนสัมภาระ หรือบางโรงแรมบางแห่ง ลิฟต์จะมีแต่ขนาดเล็ก ไม่สามารถอำนวยความสะดวกให้แก่ท่านได้เต็มที่ ดังนั้น ขอความกรุณาโปรดขนย้ายสัมภาระด้วยตัวเอง

ทางบริษัทฯ หวังเป็นอย่างยิ่งว่าท่านจะได้รับความสะดวกสบาย พร้อมทั้งความประทับใจจากการบริการของเรา และคงได้รับโอกาสบริการท่านอีกในการให้บริการท่องเที่ยวครั้งต่อไป

# วิธีการแช่ออนเซ็นที่ถูกต้อง



1. ถอดเสื้อผ้า เก็บไว้ที่ตระกร้า หรือล็อกเกอร์



2. นั่งอาบน้ำอุ่นสระผม สระผมให้สะอาด ระวังโดนคนข้างๆ หรือล็อกเกอร์




5. ขึ้นจากบ่อรดตัวด้วยน้ำอุณหภูมิปกติ เช็ดตัวให้แห้ง และใส่เสื้อผ้า เป็นอันเสร็จ



3. ค่อยๆ หย่อนตัวลง เพื่อให้ร่างกายปรับอุณหภูมิ

4. แช่ออนเซ็นประมาณ 10-20 นาที  
ขนาดตามร่างกาย เพื่อให้เลือดไหลเวียน





# วิธีการใช้ฝารองนั่งอัตโนมัติ "WASHLET"



1

เมื่อเดินทางไปยังประเทศญี่ปุ่น สิ่งหนึ่งที่มักสร้างความสับสนให้แก่นักท่องเที่ยวเสมอ คือ การใช้งานฝารองนั่งอัตโนมัติ "Washlet" คู่มือนี้จึงจัดทำขึ้นเพื่อให้ทราบถึงวิธีการใช้งานที่ถูกต้อง เพื่อเป็นประโยชน์สำหรับนักเดินทางที่วางแผนมาเยือนประเทศญี่ปุ่น




2

ฝารองนั่งอัตโนมัติ "Washlet" คือ ผลิตภัณฑ์ของ TOTO ที่นอกจากรักษาความสะอาดแล้ว ยังมีฟังก์ชันการใช้งานที่ระบบอำนวยความสะดวกอื่นๆ เพียงแค่ปลายนิ้วสัมผัส



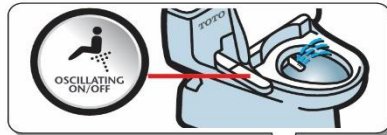
3

มากกว่า 70% ของห้องน้ำญี่ปุ่น นิยมติดตั้งฝารองนั่งอัตโนมัติ "Washlet" ตามสถานที่ต่างๆ ไม่ว่าจะเป็นโรงแรม หรือห้องน้ำสาธารณะ-ตามสถานีรถไฟ รวมถึงร้านอาหารและห้างสรรพสินค้าอีกด้วย



4

ปุ่มกดบนแผงควบคุมจะเป็นภาษาญี่ปุ่น ถึงแม้ว่าแผงควบคุมมีแค่สองรุ่น อาจจะมีรูปร่างลักษณะที่แตกต่างออกไป แต่ฟังก์ชันการทำงานต่างๆ จะทำหน้าที่เหมือนกัน

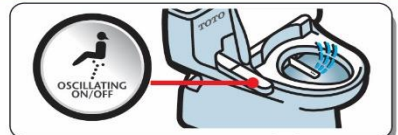


5



REAR  
cleansing  
おしり

ปุ่มกดที่ควรรู้จัก คือ "Bidet" กับ "Oshiri" ซึ่งปุ่ม "Oshiri" หมายถึงฟังก์ชันการทำความสะอาดด้านหลัง สำหรับทำความสะอาดหลังจากเสร็จธุระ-

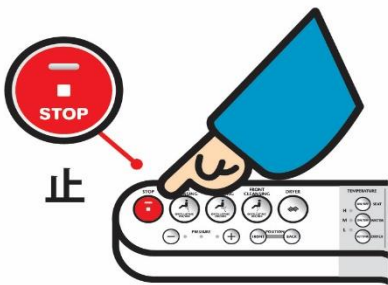


6



FRONT  
cleansing  
ビデ

ฟังก์ชันการทำความสะอาดด้านหน้าสำหรับสุภาพสตรี เพียงกดปุ่มตรงคำว่า "Bidet" หรือปุ่มที่มีสัญลักษณ์เป็นรูปผู้หญิง



7

กรณีที่ต้องการหยุดฟังก์ชันการทำงาน เพียงแค่กดปุ่ม Stop ที่มีสัญลักษณ์เป็นปุ่มสีแดง ฟังก์ชันการทำงานต่างๆ จะหยุดทำงานทันที

乾燥



8

ฝารองนั่งอัตโนมัติ "Washlet" บางรุ่น จะมีฟังก์ชันลมอุ่นเป่าแห้ง โดยหลังจากการทำความสะอาดแล้ว หากต้องการความแห้งสบายสามารถทำได้โดยการกดปุ่ม "DRYER"

เพียงขั้นตอนง่ายๆ คุณก็สามารถใช้ฝารองนั่งอัตโนมัติ "Washlet" ได้อย่างมั่นใจ โดยไม่ต้องกังวลกับปุ่มกดไฮเทคมากมายของสุขภัณฑ์ญี่ปุ่นอีกต่อไป ขอให้ทุกคนสนุกกับการเที่ยวญี่ปุ่น!

TOTO Manufacturing (Thailand) Co.,Ltd. Bangkok Branch Q House Ploenjit Building., G floor., 598 Ploenchit Rd., Lumpini, Pathumwan, Bkk. 10330 Tel: 02-650-9925, Fax 02-650-9923-4 www.toto.co.th

TOTO

