

ใบเตรียมตัวการเดินทาง
TAKAYAMA TOYAMA TOKYO COLORFUL FLOWER
7D 4N โดยสายการบินไทย [TG]

กำหนด
การเดินทาง

วันที่ **11 – 17 เมษายน 2569**

เวลานัดหมาย

วันเสาร์ที่ **11 เมษายน พ.ศ. 2569 เวลา 20.00 น.**
สนามบินสุวรรณภูมิ ประตุนหมายเลข **10 เคาน์เตอร์ U**
โปรดสังเกตป้าย GO365TRAVEL
พบเจ้าหน้าที่ชื่อ คุณน้อง (มัดคเทศก์)



มัดคเทศก์ : คุณสิริ คุณบุญญากร (ไกดั่นอง)



- ☺ หมายเลขโทรศัพท์ที่ประเทศไทย : **081-865-6665**
- ☺ หมายเลขโทรศัพท์ที่ประเทศญี่ปุ่น : **050-6866-1314**



- ☺ หมายเลขโทรศัพท์เจ้าหน้าที่ส่งทัวร์

คุณ : นาเดียร์ โทร. 081-810-3010



มัดคเทศก์

อุณหภูมิ **8°C**
ถึง **20°C**



อัตราแลกเปลี่ยน

100 เยน : 20.70 บาท
ตรวจสอบ ณ วันที่ **02 เม.ย.69**



กระเป๋าสัมภาระ

ไม่เกิน 30 ก.ก./ท่าน
กระเป๋าถือติดตัวขึ้นเครื่อง
ไม่เกิน 7 ก.ก./ท่าน

อาจมีฝนตก กรุณาเตรียมร่มไปด้วย

รายละเอียดเที่ยวบิน

เที่ยวบิน	วันเดินทาง	เส้นทางบิน		ระยะเวลาบินรวม
TG644	12 เม.ย. 2569	สุวรรณภูมิ (BKK) 00.50 น.	ซุบุเซ็นแทรร์ (NGO) 08.00 น.	5 ชั่วโมง 55 นาที
TG661	17เม.ย. 2569	ฮาเนดะ (HND) 00.20 น.	สุวรรณภูมิ (BKK) 04.50 น.	6 ชั่วโมง 30 นาที

เวลาประเทศญี่ปุ่นเร็วกว่าประเทศไทย 2 ชั่วโมง และเร็วกว่ามาตรฐานโลก (GMT) 9 ชั่วโมง

โปรดอย่าลืมสำคัญมาก



กรุณานำหนังสือเดินทาง (Passport) ของท่านมาในวันเดินทาง โดยหนังสือเดินทางต้องมีอายุไม่น้อยกว่า 6 เดือน หากท่านไม่ได้เตรียมหนังสือเดินทางมาด้วย ท่านจะไม่สามารถเดินทางได้และทางบริษัทฯ จะไม่สามารถรับผิดชอบค่าใช้จ่ายต่างๆ อันเกิดจากเหตุสุดวิสัยข้างต้นนี้

ราคาทัวร์ไม่รวมค่าทิปมัดคเทศก์ และคนขับรถ

รวม 2,000 บาท / ทริป / ท่าน

[เก็บทิปก่อนการเดินทางที่สนามบิน]

เตรียมตัวก่อนเดินทาง

เครื่องแต่งกายที่เหมาะสมแต่ละฤดูกาล

ฤดูใบไม้ร่วง / ฤดูหนาว AUTUMN/WINTER			ฤดูใบไม้ผลิ SPRING			ฤดูร้อน SUMMER				
ชั้นที่ 1	ชั้นที่ 2	ชั้นที่ 3	ชั้นที่ 4	ชั้นที่ 5	ชั้นที่ 6	ชั้นที่ 1	ชั้นที่ 2	ชั้นที่ 1	ชั้นที่ 2	ชั้นที่ 3
										
เสื้อยืด Cotton 100% พอดีตัว	เสื้อคอเต่า Cotton 100%	เสื้อJacket หรือเสื้อ Coat	ที่ปิดหู ชั้นที่ 7	ผ้าสวมคอ ชั้นที่ 8	ถุงมือ	เสื้อยืด Cotton 100% พอดีตัว	เสื้อJacket หรือเสื้อ Coat	เสื้อยืด Cotton 100% พอดีตัว	แว่นกันแดด	ร่มกันแดด กันฝน
			ถุงเท้าหนา ยาวปิดข้อเท้า	รองเท้าผ้าใบ สวมใส่สบาย						

กระเป๋าเดินทาง

กระเป๋าเดินทางใบใหญ่ ควรเป็นแบบแข็งและมีล้อลาก น้ำหนักไม่เกินจากที่สายการบินกำหนด สำหรับกระเป๋าแฮนด์แบ็ค สำหรับถือติดตัวขึ้นเครื่องจำเป็นต้องขนาดเล็กและน้ำหนักไม่เกิน 7 ก.ก. เท่านั้น โดยจำเป็นต้องอยู่ในความดูแลของท่านตลอดการเดินทาง

กระแสไฟฟ้า ประเทศญี่ปุ่นใช้ระบบไฟฟ้า 110 โวลต์ (110vAC 50HZ) ไม่เหมือนเมืองไทย หากต้องการใช้เครื่องใช้ไฟฟ้าระบบ 220 โวลต์ ต้องเตรียมตัวแปลงไฟและปลั๊กเสียบ แบบพกพานาติดตัวไปด้วยที่**ประเทศญี่ปุ่นใช้ปลั๊กแบบ สองขาแบนตรง** ดังตัวอย่างภาพ....



ภาษา

ญี่ปุ่นเป็นชาตินิยม และใช้ภาษาญี่ปุ่น เป็นภาษาหลัก ภาษาอังกฤษสามารถใช้ได้ในบางสถานที่ เช่น โรงแรม หรือสถานที่ราชการ

น้ำประปา

น้ำประปาของประเทศญี่ปุ่น สะอาดและสามารถดื่มได้ทุกแห่ง

บัตรเครดิต

สามารถใช้ได้ตามโรงแรม และห้างสรรพสินค้าในเมืองสำคัญ



โทรศัพท์

หากต้องการนำโทรศัพท์ไปใช้ที่ประเทศญี่ปุ่น ตัวเครื่องโทรศัพท์จะต้องรองรับระบบ 3G ได้เท่านั้น และต้องเปิดบริการโรมมิ่ง (Roaming) ที่ศูนย์บริการเครือข่ายที่ท่านสังกัดก่อนเดินทางและรหัสประเทศญี่ปุ่นคือ +81/รหัสประเทศไทยคือ +66

ยารักษาโรค

สำหรับท่านที่ต้องใช้ยาประจำตัว กรุณาอย่าลืมนำยาติดตัวไปด้วย

ยาต้องห้ามนำเข้าประเทศญี่ปุ่น : ไทลินอล โคลด์ / โลโมติล

ไดรอสแตน & ไดรอสแตน โคลด์ / เอคติเฟด / ไดรโครอล/ซุดาเฟด

วิกส์ ในคิว / วิกส์ อินฮาเลอร์ / แอดวิล โคลด์ แอนด์ ไซนัส



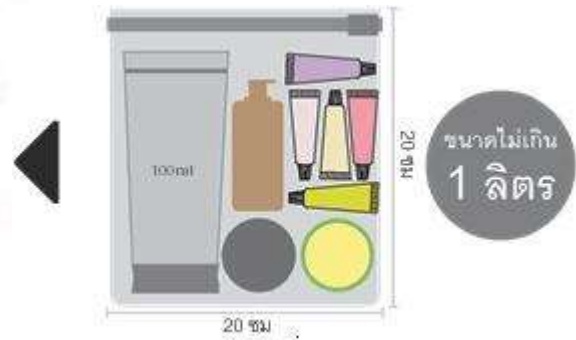


มาตรการจำกัดปริมาณของเหลว เจล และสเปรย์ สำหรับขึ้นเครื่องบิน



ของเหลว เจล และสเปรย์ทุกชนิด ต้องบรรจุในภาชนะที่มีขนาดความจุ **ไม่เกิน 100 มิลลิลิตร** สำหรับภาชนะที่เกินเพียงเล็กน้อย ก็ไม่สามารถนำขึ้นเครื่องได้

ภาชนะทั้งหมดต้องใส่รวมไว้ในถุงพลาสติกใส ซึ่งต้องสามารถเปิด - ปิด ผนีกได้ โดยถุงพลาสติกใส ต้องมีขนาด **ไม่เกิน 1 ลิตร**



ผู้โดยสารสามารถนำถุงพลาสติกใสขึ้นในห้องโดยสารได้เพียงท่านละ 1 ถุง เท่านั้น และต้องแยกจากสัมภาระติดตัวอื่นๆ เพื่อให้เจ้าหน้าที่ตรวจสอบได้สะดวก เมื่อถึงบริเวณจุดตรวจค้น

ของเหลวที่ได้รับการยกเว้น ได้แก่ นม อาหาร สำหรับทารก ในปริมาณที่เหมาะสม รวมถึง ยาที่มีเอกสารกำกับยาชัดเจน



ของเหลว เจล สเปรย์ ที่ซื้อจากร้านค้าปลอดอากร (Duty Free Shops) ที่สนามบินหรือบนเครื่องบิน **ต้องบรรจุในถุงพลาสติกใสปิดผนึก** ปากถุงต้องไม่มีร่องรอยการเปิดปากถุง และมีหลักฐานแสดงว่าได้ซื้อ ณ วันที่เดินทาง และควรตรวจสอบข้อมูลจากร้านค้าปลอดอากรก่อนซื้อสินค้า

****ข้อมูลอ้างอิงจากการ Thai Airway**

วันที่ 11 กรุงเทพฯ (สนามบินสุวรรณภูมิ) – นาโกย่า (สนามบินชูบุเซ็นแทร้)

เม.ย 69 (TG644 00.05 – 08.00)

20.00 น. ร่วมกันที่**สนามบินสุวรรณภูมิ** ชั้น 4 เคาน์เตอร์เซ็คอิน สายการบินไทย เจ้าหน้าที่บริษัท คอยให้การต้อนรับและอำนวยความสะดวกด้านเอกสารและสัมภาระ

วันที่ 12 นาโกย่า (สนามบินชูบุเซ็นแทร้) - เมืองทาคายาม่า – เมืองเก่าทาคายาม่า – สะพาน

เม.ย 69 นากะบาชิ - ผ่านชมทาคายาม่า จินยะ - หมู่บ้านชิราคาวาโกะ - แช่น้ำแร่ธรรมชาติ

00.05 น. ออกเดินทางสู่ **สนามบินชูบุเซ็นแทร้** ประเทศญี่ปุ่น โดย **สายการบินไทย** เที่ยวบินที่ **TG 644** (สายการบินมีบริการอาหารและเครื่องดื่มบนเครื่อง)



08.00 น. เดินทางถึง **สนามบินชูบุเซ็นแทร้** ประเทศญี่ปุ่น (เวลาท้องถิ่นเร็วกว่าเวลาประเทศไทย 2 ชม.) ผ่านขั้นตอนการตรวจคนเข้าเมือง ด่านศุลกากร และรับกระเป๋าเรียบร้อยแล้ว **[สำคัญมาก!! ไม่อนุญาตให้นำอาหารสด จำพวก เนื้อสัตว์ พืช ผัก ผลไม้ เข้าประเทศญี่ปุ่นหากฝ่าฝืนมีโทษจับปรับได้]**

นำท่านเดินทางสู่ **เมืองทาคายาม่า (TAKAYAMA)** เป็นเมืองเล็ก ๆ ที่ตั้งอยู่จังหวัดกิฟุ ตัวเมืองมีสถานที่ท่องเที่ยวสำคัญ ๆ มีศิลปวัฒนธรรมและสถานปัตยกรรมแบบดั้งเดิมและมีธรรมชาติที่สวยงาม ทำให้ทาคายาม่าเป็นเมืองสวยอันดับต้น ๆ ของญี่ปุ่น

เมืองเก่าทาคายาม่า (Takayama Old town) หรือ **ถนนซันมาจิซุจิ** ซึ่งเป็นหมู่บ้านเก่าแก่สมัยเอโดะกว่า 300 ปีก่อน ที่ยังอนุรักษ์และคงสภาพเดิมได้เป็นอย่างดี อิสระให้ทุกท่านได้เดินเที่ยวและชื่นชมกับทัศนียภาพเมืองเก่าซึ่งเต็มไปด้วยบ้านเรือนโบราณ และร้านค้าหลากหลาย เช่น ร้านอาหาร ร้านขายของที่ระลึก ร้านงานศิลปะ



สะพานนากะบาชิ (Nakabashi Bridge) สะพานสีแดงของย่านเมืองเก่า สะพานทอดข้ามแม่น้ำมียากาวะที่ไหลผ่านใจกลางเมือง สะพานแห่งนี้ถือเป็นสัญลักษณ์ของเมืองทาคายามา (ซากุระขึ้นอยู่กับสภาพอากาศ)



ผ่านชม ทาคายาม่า จินยะ หรือ ที่ว่าการอำเภอเก่าเมืองทาคายาม่า (ไม่รวมค่าเข้าชม) ซึ่งเป็นจวนผู้ว่าแห่งเมืองทาคายาม่า เป็นที่ทำงานและที่อยู่อาศัยของผู้ว่าราชการจังหวัดฮิดะ เป็นเวลากว่า 176 ปี ภายใต้การปกครองของโชกุนตระกูลกุกาวา ในสมัยเอโดะ ตัวอาคารเป็นทั้งสถานที่ราชการ ห้องรับแขก ห้องประชุม รวมถึงห้องสอบสวนอีกด้วย



กลางวัน รับประทานอาหารกลางวัน ณ ร้านอาหาร (มื้อที่ 1)



นำท่านเดินทางสู่ **หมู่บ้านมรดกโลกชิราคาวาโกะ** ซึ่งเป็นหมู่บ้านที่ยังคงอนุรักษ์บ้านสไตล์ญี่ปุ่นขนานแท้ดั้งเดิมและได้รับเลือกจากองค์การยูเนสโกให้เป็นมรดกโลกในเดือนธันวาคม ปี 1995 โครงสร้างของบ้านสามารถรองรับหิมะที่ตกหนักในช่วงฤดูหนาวได้ดี และรูปร่างของหลังคาเหมือนกับสองมือพนมของพระเจ้า จึงเรียกหมู่บ้านสไตล์นี้ว่า “กัสโซ” จะมีความยาวประมาณ 18 เมตร ความกว้าง 10 เมตร โดยจะมีจุดไฮไลต์ที่ไม่ควรพลาด เช่น **บ้านทรงโบราณคันดะ** เปิดเป็นพิพิธภัณฑ์ที่รวบรวมข้าวของเครื่องใช้ของอดีตเจ้าของบ้านไว้อย่างครบถ้วน, **บ้านกัสโซซึคุริ** เป็นบ้านญี่ปุ่นดั้งเดิมคลาสสิก, **วัดเมียวเซนจิ** มีสถาปัตยกรรมแบบกัสโซซึคุริ ที่มีเอกลักษณ์ที่หาชมได้ยากมากๆ ในญี่ปุ่น, **ศาลเจ้าชิรากาวะ ฮาจิมัง** มีความเก่าแก่อยู่คู่กับหมู่บ้านแห่งนี้มาอย่างยาวนาน (**ซากุระขึ้นอยู่กับสภาพอากาศ**)

ค่ำ บริการอาหารค่ำ ณ ห้องอาหารของโรงแรม หรือร้านอาหาร (**มื้อที่ 2**)

ที่พัก **Mercurie Toyama Tonami Resort & Spa** 

Yasukawa, 330 Tenno, Tonami, Toyama 939-1438

Tel : 03-5539-2617

(ที่นอนอาจเป็นแบบ เบาะฟูก หรือ เตี้ยง ขึ้นอยู่กับการจัดการของทางโรงแรม)

หลังมื้ออาหารค่ำ ให้ท่านได้ผ่อนคลายกับการแช่น้ำจากแร่ธรรมชาติสไตล์ญี่ปุ่น

วันที่ 12 เมืองอาซาฮิ – โทยามะ - สวนดอกไม้อาซาฮิฟุนะคาวะ – สวนสาธารณะโออิเดะ –
เม.ย 69 เมืองนากาโนะ

เช้า รับประทานอาหารเช้า ณ ห้องอาหารของโรงแรม (**มื้อที่ 3**)



นำท่านเดินทางสู่ **สวนอาซาฮี ฟุเนะคาวะ (Asahi Funakawa Park)** ระยะเวลากิจกรรมชมซากุระช่วงวันที่ 2 - 16 เมษายน 2025 (***วันจัดงานอาจจะมีการเปลี่ยนแปลงขึ้นอยู่กับการบานของดอกไม้**) ตั้งอยู่ในเมืองอาซาฮี (Asahi) จังหวัดโทยามะ (Toyama) เป็นจุดถ่ายภาพและจุดชมซากุระที่มีชื่อเสียงมากที่สุดแห่งหนึ่งในช่วงฤดูใบไม้ผลิของจังหวัดโทยามะนอกจากจะได้ดื่มด่ำกับภาพความงดงามของ **ซากุระพันธุ์โซเมอิ โยชิโนะ (Somei Yoshino)** ที่เบ่งบานเรียงรายริมแม่น้ำฟุเนะคาวะ มีประมาณ 280 ต้นเรียงกันยาวๆตลอด 1.2 กิโลเมตร เวลาบานสะพรั่งเต็มที่แล้วจะกลายเป็นเหมือนอุโมงค์ดอกซากุระแล้วในบริเวณนี้ยังมีสวนดอกทิวลิปแล้วก็มีดอกนะโนะฮะนะ (Nanohana) ดอกสีเหลืองที่บานสะพรั่งไม่ยอมย่อหน้า พร้อมทั้งยังมีฉากหลังที่เป็นภูเขาโซกะดะเคะ (Mt. Sogadake) ซึ่งปกคลุมด้วยหิมะสีขาว ช่วยทำให้เหล่าหมู่มวลดอกไม้บานาชนิดดูโดดเด่นยิ่งขึ้นไปอีก (**ซากุระและดอกทิวลิปขึ้นอยู่กับสภาพอากาศ**)

กลางวัน รับประทานอาหารกลางวัน ณ ร้านอาหาร (**มื้อที่ 4**)





นำท่านเดินทางสู่ **สวนสาธารณะโออิดะ (Oide Park)** เป็นสวนสวยงามที่ตั้งอยู่ไม่ไกลจากสถานี Hakuba และอยู่ริมแม่น้ำฮิเมะ จากที่นี่สามารถมองเห็นทิวทัศน์มุมกว้างของภูเขาโดยรอบที่มีต้นซากุระเรียงรายตามแม่น้ำได้อย่างน่าทึ่ง **เพราะสามารถชมได้ทั้งดอกซากุระสีชมพูขาว ดอกพีช แม่น้ำฮิเมะ ที่ไหลพาดกลางกับเทือกเขาเจแปนแอลป์ที่มีหิมะปกคลุมที่ชาวโพลนเป็นฉากหลัง** สามารถเพลิดเพลินไปกับทิวทัศน์ท่ามกลางสภาพแวดล้อมที่เงียบสงบและดื่มด่ำบรรยากาศโดยรอบด้วยใจที่พองฟู **(ซากุระขึ้นอยู่กับสภาพอากาศ)**

นำท่านเดินทางสู่ **จังหวัดนากาโน่ (Nagano)** ตั้งอยู่กลางเกาะฮอนชู ในภูมิภาคจังหวัดนากาโน่ที่มีชื่อเสียงว่า ‘หลังคาของญี่ปุ่น’ นั้นตั้งอยู่ตรงกลางของประเทศแห่งนี้ ภูมิภาคนี้ที่ล้อมรอบไปด้วยเทือกเขาแอลป์แห่งญี่ปุ่นที่สูงเสียดฟ้าและนากาโน่ยังเป็นสถานที่แห่งหนึ่งที่มีทิวทัศน์อันงดงามมากที่สุดแห่งหนึ่งในญี่ปุ่น

ค่า รับประทานอาหารค่ำ ณ ห้องอาหารของโรงแรม หรือร้านอาหาร **(มื้อที่ 5)**

ที่พัก Kurumayama Kogen Sky park hotel

3414 Kitayama, Chino, Nagano Prefecture, 391-0301 Japan

Tel : 0266-68-2221

วันที่ 13 เมืองนากาโน่ - ปราสาทอุเอเดะ - เมืองโฮคุโตะ - ซากุระ 2000 ปี - กิจกรรมชงชา -
เม.ย 69 ทะเลสาบคาวากุจิโกะ - แช่น้ำแร่ธรรมชาติ + บุปเฟ่ต์ชาปู

เช้า รับประทานอาหารเช้า ณ ห้องอาหารของโรงแรม (มื้อที่ 6)



นำท่านเดินทางสู่ **ปราสาทอุเอเดะ (Ueda Castle)** หนึ่งใน 100 ปราสาทที่มีชื่อเสียงที่สุดของญี่ปุ่น (Japan's 100 Famous Castles) ปราสาทอุเอเดะแห่งนี้สร้างขึ้นเมื่อศตวรรษที่ 16 โดยซาดาเนะ มาซากิ ผู้เป็นพ่อของซาดาเนะ ยูคิมุระ และว่ากันว่าเป็นปราสาทที่ไม่มีวันตีแตก โดยสามารถทนการบุกรุกของกองทัพโทคุกาวะได้มากถึงสองครั้งทีเดียว ปราสาทอุเอเดะจะสวยเป็นพิเศษในฤดูใบไม้ผลิซึ่งเป็นช่วงที่คุณสามารถชมวิวปราสาทที่ตัดกับดอกซากุระ (sakura) สีชมพูสวยงามในฉากหลังได้ ด้วยต้นซากุระหลากหลายพันธุ์ราว 1,000 ต้น ซากปราสาทที่สวยงามเป็นฉากหลัง และประวัติศาสตร์ที่เก่าแก่นี้ ทำให้สวนปราสาทอุเอเดะเป็นหนึ่งในจุดชมซากุระที่ได้รับความนิยมมากที่สุดแห่งหนึ่งในพื้นที่ตะวันออกของจังหวัดนากาโน่ สวนปราสาทอุเอเดะเป็นสถานที่ที่เที่ยวได้ทั้งปี โดยมีดอกซากุระสีชมพูในฤดูใบไม้ผลิ ต้นไม้เขียวขจีในฤดูร้อน แมกไม้สีร้อนแรงในฤดูใบไม้ร่วง และหิมะขาวเป็นประกายในฤดูหนาว ไม่ว่าจะ เป็นฤดูกาลไหน การเดินไปรอบๆ พื้นที่สวนปราสาทกว้างขวางพลางนี้ถึงเหตุการณ์น่าตื่นเต้นในประวัติศาสตร์ที่เคยเกิดขึ้น ณ ที่แห่งนี้เป็นอะไรที่ชวนผ่อนคลายทีเดียว (**ซากุระขึ้นอยู่กับสภาพอากาศ**)

กลางวัน รับประทานอาหารกลางวัน ณ ร้านอาหาร (มื้อที่ 7)

เมืองโฮคุโตะ (Hokuto) ตั้งอยู่ทางตะวันตกเฉียงเหนือของจังหวัดยามานาชิ เป็นเมืองที่ล้อมรอบไปด้วยภูเขาสูง เช่น ภูเขาýtสี่งาตาเกะ เทือกเขาแอลป์ตอนใต้ ภูเขาคินปุ และภูเขาคายะงาตาเกะ นอกจากนี้ยังสามารถเห็นวิวที่สวยงามของภูเขาไฟฟูจิได้อีกด้วยมีทรัพยากรธรรมชาติที่มีคุณภาพ ไม่ว่าจะเป็นน้ำแร่ เมล็ดข้าว และผลิตภัณฑ์จากนมวัว



ต้นซากุระที่อายุยืนที่สุดในญี่ปุ่น ยามาตากะ จินไดซากุระ (Jindai Zakura) อายุประมาณ 2,000 ปี ตั้งอยู่ในเมืองโฮคุโตะ จังหวัดยามานาชิ ได้รับการยกย่องว่าเป็น 1 ใน 3 ต้นซากุระที่ยิ่งใหญ่ที่สุดในญี่ปุ่น เป็นสายพันธุ์เอโดะฮิกัน ซึ่งเป็นหนึ่งในสายพันธุ์ที่เก่าแก่ที่สุดในญี่ปุ่น และได้รับการขึ้นทะเบียนเป็นอนุสรณ์สถานทางธรรมชาติสมัยไทโช ในช่วงฤดูใบไม้ผลิ (มีนาคม - เมษายน) ดอกซากุระจะบานสะพรั่งสวยงาม โรแมนติก เต็มไปด้วยกลีบดอกสีชมพู เพลิดเพลินกับความงดงามของดอกซากุระโดยมีเทือกเขาแอลป์ตอนใต้เป็นฉากหลัง และที่นี่ยังมีร้านค้าแผงลอยบริเวณใกล้เคียงอีกด้วย **(ซากุระขึ้นอยู่ กับสภาพอากาศของแต่ละปี)**



สัมผัสวัฒนธรรมดั้งเดิมของชาวญี่ปุ่น ให้ท่านได้ร่วม **กิจกรรมชงชาญี่ปุ่น (Sado)** โดยการชงชาตามแบบญี่ปุ่นนั้น มีขั้นตอนมากมาย เริ่มตั้งแต่การ ชงชา การจับถ้วยชา และการดื่มชา ทุกขั้นตอนนั้นล้วนมีขั้นตอนที่มีรายละเอียดที่ประณีตและสวยงามเป็นอย่างมาก และท่านยังมีโอกาสได้ลองชงชาด้วยตัวท่านเองอีกด้วย ซึ่งก่อนกลับให้ท่านอิสระเลือกซื้อของที่ฝากของที่ระลึกตามอัธยาศัย



ชม ทะเลสาบคาวากูจิโกะ (Kawaguchi ko) ที่เป็นหนึ่งในห้าทะเลสาบล้อมรอบภูเขาไฟฟูจิ ซึ่งทะเลสาบแห่งนี้เป็นที่นิยมสำหรับนักท่องเที่ยวไม่ว่าจะเป็นคนญี่ปุ่นหรือต่างชาติก็ตาม มักจะมาหาที่พักผ่อนในบริเวณนี้มากกว่าทะเลสาบที่เหลืออีกสี่แห่ง ดังนั้นรอบ ๆ บริเวณนี้จึงเต็มไปด้วยโรงแรม, ร้านอาหาร, และร้านขายของที่ระลึกมากมาย (ซากุระขึ้นอยู่กับสภาพอากาศ)

ค่ำ รับประทานอาหารค่ำ ณ ห้องอาหารของโรงแรม (มื้อที่ 8)

****พิเศษ เมนูซาปูสไตล์ญี่ปุ่น พร้อมน้ำจิ้มรสเด็ด****

ที่พัก Yukari no mori Kawaguchiko 🍵

4907-1 Kodachi, Fujikawaguchiko, Minamitsuru District, Yamanashi 401-0302

Tel : 0555-73-8852

(ที่นอนอาจเป็นแบบ เบาะฟuton หรือ เตียง ขึ้นอยู่กับการจัดการของทางโรงแรม)

หลังมื้ออาหารค่ำ ให้ท่านได้ผ่อนคลายกับการแช่น้ำจากแร่ธรรมชาติสไตล์ญี่ปุ่น

วันที่ 14 หมู่บ้านน้ำใส โอชิโนะฮักไก - โตเกียว - เทศกาลดอกอาซาเลีย ณ ศาลเจ้าเนสุ - ซัปโปโปะ
เม.ย 69 ปังชินจุกุ

เช้า รับประทานอาหารเช้า ณ ห้องอาหารภายในโรงแรม (มื้อที่ 9)



นำท่านเดินทางสู่ **หมู่บ้านโอชิโนะฮักไก (Oshino Hakkai Village)** เป็นจุดท่องเที่ยวที่สร้างเป็นหมู่บ้านเล็ก ๆ ที่มีฉากหลังเป็น ภูเขาไฟฟูจิ ประกอบด้วยบ่อน้ำ 8 บ่อในโอชิโนะ ตั้งอยู่ระหว่างทะเลสาบคาวากูจิโกะกับทะเลสาบยามานาคาโกะซึ่งเป็นพื้นที่เก่าของทะเลสาบแห่งที่ 6 ที่แห้งขอดไปเมื่อ 200-300 ปีที่ผ่านมา บ่อน้ำทั้ง 8 นี้เป็นน้ำจากหิมะที่ละลายในช่วงฤดูร้อน ที่ไหลมาจากทางลาดใกล้ ๆ ภูเขาไฟฟูจิผ่านหินลาวาที่มีรูพรุนอายุกว่า 80 ปี ทำให้น้ำใสสะอาดเป็นพิเศษ ถัดไปอีกบ่อหนึ่ง นักท่องเที่ยวสามารถดื่มน้ำเย็นจากแหล่งน้ำได้โดยตรง นอกจากนี้ยังมีร้านอาหาร ร้านจำหน่ายของที่ระลึก บางร้านยังขายมันเทศหวานย่าง และขนมแฮมเบັນเตาเล็ก ๆ กลางแจ้งส่งกลิ่นหอมชวนให้ลิ้มรสอีกด้วย

นำท่านสู่ **โตเกียว Tokyo** เมืองหลวงของประเทศญี่ปุ่น และเป็นหนึ่งใน 47 จังหวัดของประเทศญี่ปุ่น มีทำเลที่ตั้งอยู่บริเวณตอนกลางของประเทศ ทำให้เป็นเมืองที่มีสิ่งอำนวยความสะดวกครบครัน การคมนาคมที่สะดวกสบายมาก ๆ มีสถานที่ท่องเที่ยวที่หลากหลาย ไม่ว่าจะเป็นวัด สถานที่เที่ยวแบบธรรมชาติ แหล่งช้อปปิ้ง แหล่งช้อปปิ้ง ร้านค้าและร้านอาหาร ย่านถนนคนเดินและอีกเพียบ

กลางวัน **รับประทานอาหารกลางวัน ณ ร้านอาหาร (มื้อที่ 10)**



ศาลเจ้าเนซุ (Nezu Shrine) เป็นศาลเจ้าชินโตเก่าแก่ในกรุงโตเกียว และได้รับการขึ้นทะเบียนเป็นสมบัติทางวัฒนธรรมที่สำคัญแห่งชาติ นอกจากความสวยงามแบบดั้งเดิมแล้ว ศาลเจ้าเนซุแห่งนี้ยังมีชื่อเสียงในการ**ชมดอกอาซาเลีย (Azalea) หรือที่เรียกว่าดอกซีซีจิ (Tsutsuji)** ซึ่งปลูกอยู่ในสวนบนเนินของศาลเจ้าประมาณ 3,000 ต้น (ประมาณ 100 สายพันธุ์) สำหรับการชมดอกอาซาเลียจะจัดขึ้นช่วงประมาณอาทิตย์ที่ 2 ของเดือนเมษายนถึงต้นเดือนพฤษภาคมของทุกปี (**ขึ้นอยู่กับสภาพอากาศ**)

ตัวศาลเจ้าถูกโอบล้อมไปด้วยต้นไม้สูงและภูเขาเป็นฉากด้านหลัง ด้านบนเขาจะมีเสาโทริอิตั้งเรียงรายกันเป็นแนวยาวกว่า 100 ต้น



ช้อปปิ้งที่ **ย่านชินจูกุ (Shinjuku)** แหล่งบันเทิงและแหล่งช้อปปิ้งขนาดใหญ่ใจกลางเมืองหลวงโตเกียว เป็นศูนย์รวมแพชั่นเก๋ ๆ เท่ห์ ๆ ของเหล่าบรรดาแฟชั่นนิสต้า มีสถานีรถไฟชินจูกุที่เป็นเหมือนศูนย์กลางของของย่านนี้ ซึ่งเป็นหนึ่งในสถานีที่คึกคักที่สุดในญี่ปุ่น ในแต่ละวันมีผู้คนจำนวนมากถึง 2.5 ล้านคน ที่ใช้บริการสถานีแห่งนี้ ทางด้านตะวันตกย่านนี้ที่เต็มไปด้วยตึกระฟ้าหลายอาคาร มีทั้งโรงแรมชั้นนำ และในส่วนของด้านตะวันออกนั้น คือ คาบูกิโจ (Kabuki-jo) เป็นย่านที่เต็มไปด้วยห้างสรรพสินค้า, ร้านเครื่องใช้ไฟฟ้าขนาดใหญ่อย่าง Bic Camera และย่านบันเทิงยามราตรีที่มีร้านอาหารเยอะแยะมากมาย เช่น ร้านอิซากายะ (Izakaya)

เย็น **อิสระอาหารเย็นตามอัธยาศัย**

ที่พัก **New Otani inn Tokyo**

1 Chome-6-2 Osaki, Shinagawa City, Tokyo 141-0032

Tel : 03-3779-9111

วันที่ 15 **วัดอาซากุซะ – ช้อปปิ้งนากามิเสะ – ถ่ายรูปวิวโตเกียว สกายทรี ริมน้ำสุมิดะ –**
เม.ย 69 **ตลาดปลาโทโยชู - โอโดบะ – ไคเวอร์ซิตี - อควาซิตี – สนามบินฮานาเนดะ**

เช้า **รับประทานอาหารเช้า ณ ห้องอาหารภายในโรงแรม (มื้อที่ 11)**

ท่านเดินทางเข้าสู่ **วัดอาซากุซะ** หรือ **วัดเซนโซจิ (Sensoji Temple)** วัดที่ว่กันว่า เก่าแก่ที่สุดในกรุงโตเกียว ซึ่งเคยเป็นวัดที่เหล่าโชกุนและซามูไรให้ความเลื่อมใสศรัทธาเป็นอย่างมากในอดีต นำท่าน

นมัสการ องค์เจ้าแม่กวนอิมทองคำ ที่ประดิษฐานในวิหารหลังใหญ่ (อยู่หลังฉากม่านกัน) และ ถ่ายภาพเป็นที่ระลึกกับ “คามินาริมง (ประตูฟ้าคาร์ณ)” ซึ่งมีโคมไฟสีแดงที่ได้ชื่อว่าเป็น “โคมไฟที่ใหญ่ที่สุดในโลก” มีความสูงใหญ่ถึง 4.5 เมตร อีกทั้งยังมี **“ถนนนากามิเสะ”** ถนนร้านค้าแหล่งรวมสินค้าของที่ระลึกต่างๆ มากมาย อาทิ พวงกุญแจ ตุ๊กตาแมวกวัก ดาบซามูไร ชุดกิโมโน ร่มญี่ปุ่น หรือ ขนมอาเกมันจู ขนมขึ้นชื่อของวัดอาซากุสะ



พาท่านเดินสูริมน้ำสุมิเดะเพื่อ **ชมซากุระ** ที่ตั้งอยู่เรียงราย 2 ฝั่งริม **แม่น้ำสุมิเดะ** ซึ่งในช่วงฤดูใบไม้ผลิที่นี่จัดเป็นสถานที่อีกแห่งที่จัดได้ว่าเป็นอีกหนึ่งไฮไลน์ ที่คนญี่ปุ่นนิยมเดินทางมาถ่ายรูปเก็บภาพบรรยากาศและเดินชมดอกซากุระ อิสระให้ท่านได้ถ่ายรูปเก็บภาพความประทับใจไปกับซากุระ และ **หอคอยโตเกียวสกาย ทรี (Tokyo Sky tree)** ที่เปิดเมื่อ 22 พฤษภาคม 2555 มีความสูง 634 เมตร (โดยปกติซากุระจะบานประมาณปลายกลางมีนาคมถึงต้นเดือนเมษายน อาจมีการเปลี่ยนแปลงได้ขึ้นอยู่กับสภาพอากาศ)



กลางวัน **อิสระรับประทานอาหารกลางวัน ตามอัธยาศัย**



โทโยสุ เซนเคียวคิ บันไร (Senkyaku Banrai) เป็นสถานที่ท่องเที่ยวเปิดใหม่โซน Toyosu ที่สร้างขึ้นใหม่เหมือนยุคสมัยเอโดะ ที่มีทั้ง ร้านอาหาร ร้านขนมของฝาก รวมถึงยังมีโซนออนเซ็นที่เปิดบริการตลอด 24 ชั่วโมงอีกด้วย โดยอาคารแห่งนี้จะแบ่งออกเป็น 2 โซน คือ อาคารร้านอาหาร และอาคารน้ำพุร้อน โดยอาคารร้านอาหาร เรียกว่า ตลาดเอโดมาเอะ แถมยังติดกับตลาดปลาโทโยสุ (Toyosu) ดังนั้นคุณจึงสามารถเพลิดเพลินกับการรับประทานอาหารที่ตลาด ซึ่งมีอาหารญี่ปุ่นหลากหลายชนิด เช่น ซูชิ เทมปุระ ราเม็ง และแช่เท้าได้ทั้งวันพร้อมชมทิวทัศน์อันงดงามของอ่าวโตเกียว

หมายเหตุ : ในกรณีที่ ตลาดโทโยสุ เซนเคียวคุ บันไร ปิดให้บริการ ทางบริษัทฯ ขอสงวนสิทธิ์เปลี่ยนโปรแกรมทัวร์เป็น “ตลาดปลาซึกิจิ” (Tsukiji Fish Market) ตลาดปลาชั้นนำของเมืองโตเกียว



นำท่านสู่ **โอไดบะ (Odaiba)** เป็นเกาะรวมศูนย์กลางความบันเทิง ย่านเมืองใหม่ที่เกิดจากการถมทะเลขึ้นมาเป็นเกาะ ตั้งแต่ปี ค.ศ. 1850 เกาะนี้เป็นที่แสดงให้เห็นถึง วิสัยทัศน์ และศักยภาพของชาวญี่ปุ่น ที่สามารถสร้าง สิ่งที่เป็นไปไม่ได้ให้เป็นไปได้ขึ้นมา ซึ่งภายในเกาะมีจุดถ่ายรูปเช็คอินและแหล่งช้อปปิ้งมากมาย เมื่อไปโอไดบะ จะพบรูปปั้นจำลองของเทพีเสรีภาพ สัญลักษณ์ของนิวยอร์ก หันหน้าไปทางสะพาน Rainbow Bridge โดยมีขนาดเล็กกว่าเทพีเสรีภาพในนิวยอร์ก 7 เท่า อนุสาวรีย์นี้สร้างขึ้นแบบชั่วคราวในปี 1998 เพื่อเป็นอนุสรณ์ถึงมิตรภาพระหว่างญี่ปุ่นและฝรั่งเศส แต่ได้รับความนิยมจากคนญี่ปุ่นเป็นอย่างมากจนได้รับการสร้างขึ้นถาวรในปี 2000 ใครที่ได้มาโตเกียวลองแวะไปเช็คอินได้โดยไม่ต้องไปไกลที่นิวยอร์ก



ให้ท่านได้ช้อปปิ้งสินค้าหลากหลายชนิดที่**ห้างไดเวอร์ซิตี (Diver City Tokyo Plaza)** ซึ่งภายในมีร้านค้า ร้านอาหาร และแหล่งบันเทิงมากมาย และให้ท่านถ่ายรูปกับ**กันดั้มตัวใหม่ RX-0 Unicorn** ขนาดเท่าของจริง ซึ่งมีขนาดใหญ่มาก ในบริเวณห้าง ก็จะมีร้านค้าสำหรับคอกันดั้ม ตรงทางเข้าห้างไดเวอร์ซิตี แวะหาพื้มอนที่ **Doraemon Time Square** กันก่อน หอนาฬิกาเชิงกลโดราเอมอน (Doraemon Mechanical Clock) มีความสูง 3.9 เมตร กว้าง 4 เมตร มีโชว์ให้ชมทุกชั่วโมง ด้านข้างมีม้านั่งให้ถ่ายรูปคู่กับ โดราเอมอน, โนบิตะ และ ชิซุกะด้วย ถ่ายรูปเสร็จแล้ว อย่าลืมแวะเข้าไปเดินช้อปปิ้งด้านในที่ **Doraemon Future Department Store** ที่นี่แบ่งเป็น 3 ส่วน คือส่วนทดลองเล่นของวิเศษ ส่วนร้านค้า และส่วนทำของฝากเอง ที่นี่เป็นร้านจำหน่ายสินค้าของโดราเอมอนอย่างเป็นทางการแห่งแรกของโลก ใครที่เป็นสาวกพื้มอนจะต้องเลิฟแน่นอน เพราะของน่ารักๆ เยอะมากจริงๆ นอกจากนี้ห้างไดเวอร์ซิตี ยังมี **POP MART** ให้เราได้ไปจุ่ม **ART TOY** เดินดูของเล่นเพลินๆ สายสะสมต้องกรี๊ดแน่นอน



ห้างสรรพสินค้าอควาซิตี ห้างดังของย่านนี้ที่ไม่ควรพลาด เพราะทั้งร้านค้าไม่ว่าจะเป็นเสื้อผ้าต่างๆ ร้านอาหาร ร้านกาแฟ และโรงภาพยนตร์ที่มีถึง 13 โรงด้วยกัน จุดเด่นของที่นี่อยู่ที่ชั้น 5 เป็น ราเม็ง ฟู้ด ทิมพาร์ค รวบรวมราเม็งชนิดต่าง ๆ จากทั่วประเทศญี่ปุ่นมาไว้ที่นี่ สำคัญด้านหน้าของห้างสรรพสินค้าสามารถมองเห็นสะพานสายรุ้งได้อย่างชัดเจน

เย็น อิสระรับประทานอาหารเย็น ตามอัธยาศัย

สมควรแก่เวลาเดินทางนำท่านเดินทางสู่ **สนามบินฮานดะ**

ถึง **สนามบินฮานดะ**ทำการเช็คอินและโหลดกระเป๋าสัมภาระ เพื่อเดินทางกลับสู่ประเทศไทย

วันที่ 16 โตเกียว (สนามบินฮานดะ) – กรุงเทพฯ (สนามบินสุวรรณภูมิ) (TG661 : 00.20-
เม.ย 69 04.50)

00.20 น. ออกเดินทางสู่ **กรุงเทพฯ** โดยสายการบินไทย เที่ยวบินที่ **TG 661 (สายการบินมีบริการอาหารและเครื่องดื่มบนเครื่อง)**

04.50 น. เดินทางถึง **สนามบินสุวรรณภูมิ** กรุงเทพฯ โดยสวัสดิภาพ พร้อมความประทับใจ

ขอขอบคุณที่ร่วมเดินทางกับเรา

เที่ยวทั่วโลก
ไม่จำกัด

online

เลขที่ใบอนุญาต
ประกอบธุรกิจนำเที่ยว
11/02024



รับค่า 02-277-9999
ลาพริ้ว 02-511-3000



@quality_express @qualityexpress @qualityexpress



mushroom
travel



Unithai Trip

ใบอนุญาตเลขที่ 11/02206

02-234-5936

ทลูปหนา: 091-154-9999 ทค 2

QR-Add Line



f : unithaitrip
: @unithaitrip

(Add Line อย่าลืมเติม @ ข้างหน้า)

บริษัท นิดน้อย ทราเวล จำกัด



NIDNOI
TRAVEL

Tel. 061-926-6611

LINE@



@nidnoi_travel

ใบอนุญาตเลขที่ 11/08164



GOLDEN LAND TOUR & TRAVEL CO., LTD.

GOLDEN LAND
TOUR

T.A.T. Licence No. 11/04738



SUPER
TRIPS

แบตเตอรี่สำรอง

นำขึ้นเครื่องบินได้หรือไม่ ???



คำแนะนำสำหรับการท่านที่เดินทางไปญี่ปุ่น

เนื่องจากโรงแรมในประเทศญี่ปุ่นส่วนใหญ่ ไม่มีพนักงานขนสัมภาระ หรือบางโรงแรมบางแห่ง ลิฟต์จะมีแต่ขนาดเล็ก ไม่สามารถอำนวยความสะดวกให้แก่ท่านได้เต็มที่ ดังนั้น ขอความกรุณาโปรดขนย้ายสัมภาระด้วยตัวเอง

ทางบริษัทฯ หวังเป็นอย่างยิ่งว่าท่านจะได้รับความสะดวกสบาย พร้อมทั้งความสะอาดสบาย และความประทับใจจากการบริการของเรา และคงได้รับโอกาสบริการท่านอีกในการให้บริการท่องเที่ยวครั้งต่อไป

วิธีการแช่ออนเซ็นที่ถูกต้อง



1. ถอดเสื้อผ้า เก็บไว้ที่ตระกร้า หรือล็อกเกอร์



2. นั่งอาบน้ำถูสบู่ สระผม ให้สะอาด ระวังโดนคนข้างๆ หรือล็อกเกอร์



4. แช่ออนเซ็นประมาณ 10-20 นาที
ขนาดตามร่างกาย เพื่อให้เลือดไหลเวียน

3. ค่อยๆ หย่อนตัวลง
เพื่อให้ร่างกายปรับอุณหภูมิ



5. ขึ้นจากบ่อราดตัวด้วยน้ำอุณหภูมิปกติ เช็ดตัวให้แห้ง และใส่เสื้อผ้า เป็นอันเสร็จ





วิธีการใช้ฝารองนั่งอัตโนมัติ "WASHLET"



①

เมื่อเดินทางไปต่างประเทศญี่ปุ่น สิ่งหนึ่งที่นักท่องเที่ยวควรมีติดตัวคือชุดสบู่อุจ คือ การใช้ฝารองนั่งอัตโนมัติ "Washlet" ซึ่งมีฟังก์ชันชำระล้างที่สะอาดและมีประสิทธิภาพสูง เพื่อเป็นประโยชน์สำหรับนักท่องเที่ยวชาวต่างชาติที่เดินทางมาเยือนเมืองโตเกียว




②

ฝารองนั่งอัตโนมัติ "Washlet" คือ ผลิตภัณฑ์ของ TOTO ที่นอกจากทำหน้าที่ชำระแล้ว ยังมีฟังก์ชันการฉีดน้ำที่นุ่มนวลด้วยความสะอาดขั้นสูง เพื่อปกป้องผิวของคุณ



③

มากกว่า 70% ของห้องพักในญี่ปุ่น มีผลิตภัณฑ์ฝารองนั่งอัตโนมัติ "Washlet" ตามสถานที่ต่างๆ ไม่ว่าจะเป็นโรงแรม หรือห้องโดยสารรถโดยสารสาธารณะ รถไฟ รวมถึงร้านอาหารและห้างสรรพสินค้าอีกด้วย



④

ปุ่มกดบนแผงควบคุมจะเปิดใช้งานญี่ปุ่น กับรีโมทคอนโทรลในชุดสบู่อุจ อาจจะมีรูปร่างลักษณะที่ต่างกันออกไป แต่ฟังก์ชันการทำงานต่างๆ จะทำหน้าที่เหมือนกัน



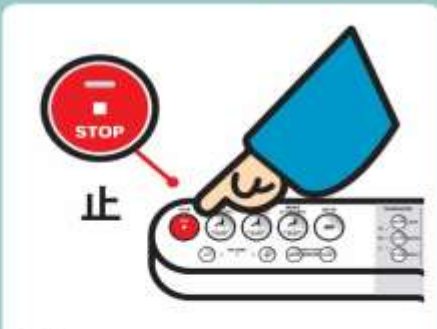
⑤

ปุ่มกดที่ตรงหน้าคือ "Bidet" กับ "Dryer" ซึ่งปุ่ม "Dryer" หมายถึง ฟังก์ชันการทำความร้อนแบบคลื่นสั้น สำหรับทำความสะอาดหลังจากเสร็จธุระ



⑥

สำหรับการทำความสะอาดด้านหน้าสำหรับสุภาพสตรี เพียงกดปุ่มตรงหน้า "Bidet" หรือปุ่มที่มีสัญลักษณ์เป็นรูปผู้หญิง



⑦

กรณีที่ต้องการหยุดฟังก์ชันการทำงาน เพียงกดปุ่ม Stop ที่มีสัญลักษณ์เป็นรูปสี่เหลี่ยม ฟังก์ชันการทำงานต่างๆ จะหยุดทำงานทันที



⑧

ฝารองนั่งอัตโนมัติ "Washlet" บางรุ่น จะมีฟังก์ชันอบแห้งผ้าฝ้าย โดยหลังจากการทำความร้อนแบบคลื่นสั้น หากต้องการความนุ่มนวล สามารถกดปุ่มโดยการกดปุ่ม "DRYER"

เพียงจิ้มหลอดน้ำชาๆ คุณก็สามารถใช้ฝารองนั่งอัตโนมัติ "Washlet" ได้ด้วยเช่นกัน โดยไม่ต้องกังวลกับปุ่มกดใดก็ตามมากมายของสถานที่ที่ญี่ปุ่นอีกต่อไป ขอให้ทุกคนสนุกกับการเที่ยวญี่ปุ่น!

TOTO Manufacturing (Thailand) Co.,Ltd. Bangkok Branch Q House Ploenjit Building, 6 floor., 598 Ploenchit Rd., Lumpini, Pathumwan, Bkk. 10330 Tel: 02-650-9925, Fax 02-650-9923-4 www.toto.co.th

TOTO