

ใบเตรียมตัวการเดินทาง TOHOKU SENDAI HANAMAKI IWATE SAKURA 6D 4N โดยสายการบินไทยแอร์เอเชีย เอ็กซ์ [XJ]

กำหนด
การเดินทาง

วันที่ 19 – 24 เมษายน 2569

เวลานัดหมาย

วันอาทิตย์ ที่ 19 เมษายน 2569 เวลา 21.30 น.

สนามบินดอนเมือง อาคารผู้โดยสารระหว่างประเทศ ชั้น 3 (อาคาร1)

โปรดสังเกตป้าย **GO365TRAVEL**

พบเจ้าหน้าที่ชื่อ คุณแมว (มัดคเทศก์)



มัดคเทศก์ : คุณกัญญ์ณรัณ สุวงโท (ไกด์แมว)



☺ หมายเลขโทรศัพท์ในประเทศไทย : 094-426-3945

☺ หมายเลขโทรศัพท์ที่ประเทศญี่ปุ่น : 050-6874-6139

☺ หมายเลขโทรศัพท์เจ้าหน้าที่ส่งทัวร์



มัดคเทศก์

คุณ : หนูเหม่ม

โทร. 063-517-9519



อุณหภูมิ 5°C

ถึง 21°C

ตรวจสอบ ณ วันที่ 10 เม.ย. 2569



อัตราแลกเปลี่ยน

100 เยน : 20.55 บาท

ตรวจสอบ ณ วันที่ 10 เม.ย.2569



กระเป๋าสัมภาระ

1 ชิ้น ไม่เกิน 20 ก.ก./ท่าน

กระเป๋าถือติดตัวขึ้นเครื่อง

ไม่เกิน 7 ก.ก./ท่าน



รายละเอียดเที่ยวบิน

เที่ยวบิน	วันเดินทาง	เส้นทางบิน		ระยะเวลาบินรวม
XJ630	20 เม.ย. 2569	ดอนเมือง (DMK) 02.15 น.	เซนได (SDJ) 10.50 น.	6 ชั่วโมง 35 นาที
XJ631	24 เม.ย. 2569	เซนได (SDJ) 12.20 น.	ดอนเมือง (DMK) 17.25 น.	7 ชั่วโมง 05 นาที

เวลาประเทศญี่ปุ่นเร็วกว่าประเทศไทย 2 ชั่วโมง และเร็วกว่ามาตรฐานโลก (GMT) 9 ชั่วโมง

โปรดอย่าลืมสำคัญมาก



กรุณานำหนังสือเดินทาง (Passport) ของท่านมาในวันเดินทาง โดยหนังสือเดินทางต้องมีอายุไม่น้อยกว่า 6 เดือน หากท่านไม่ได้เตรียมหนังสือเดินทางมาด้วย ท่านจะไม่สามารถเดินทางได้และทางบริษัทฯ จะไม่สามารถรับผิดชอบค่าใช้จ่ายต่างๆ อันเกิดจากเหตุสุดวิสัยข้างต้นนี้

ราคาทัวร์ไม่รวมค่าทิปมัดคเทศก์ และคนขับรถ

รวม 2,000 บาท / ทริป / ท่าน

[เก็บทิปก่อนการเดินทางที่สนามบิน]

เตรียมตัวก่อนเดินทาง

เครื่องแต่งกายที่เหมาะสมแต่ละฤดูกาล

ฤดูใบไม้ร่วง / ฤดูหนาว AUTUMN/WINTER			ฤดูใบไม้ผลิ SPRING			ฤดูร้อน SUMMER				
ชั้นที่ 1	ชั้นที่ 2	ชั้นที่ 3	ชั้นที่ 4	ชั้นที่ 5	ชั้นที่ 6	ชั้นที่ 1	ชั้นที่ 2	ชั้นที่ 1	ชั้นที่ 2	ชั้นที่ 3
										
เสื้อยืด Cotton 100% พอดีตัว	เสื้อคอเต่า Cotton 100%	เสื้อJacket หรือเสื้อ Coat	ที่ปิดหู ชั้นที่ 7 	ผ้าสวมคอ ชั้นที่ 8 	ถุงมือ	เสื้อยืด Cotton 100% พอดีตัว	เสื้อJacket หรือเสื้อ Coat	เสื้อยืด Cotton 100% พอดีตัว	แว่นกันแดด	ร่มกันแดด กันฝน
			ถุงเท้าหนา ยาวปิดข้อเท้า	รองเท้าผ้าใบ สวมใส่สบาย						

กระเป๋าเดินทาง

กระเป๋าเดินทางใบใหญ่ ควรเป็นแบบแข็งและมีล้อลาก น้ำหนักไม่เกินจากที่สายการบินกำหนด สำหรับกระเป๋าแฮนด์แบ็ค สำหรับถือติดตัวขึ้นเครื่องจำเป็นต้องขนาดเล็กและน้ำหนักไม่เกิน 7 ก.ก. เท่านั้น โดยจำเป็นต้องอยู่ในความดูแลของท่านตลอดการเดินทาง

กระแสไฟฟ้า ประเทศญี่ปุ่นใช้ระบบไฟฟ้า 110 โวลต์ (110vAC 50HZ) ไม่เหมือนเมืองไทย หากต้องการใช้เครื่องใช้ไฟฟ้าระบบ 220 โวลท์ ต้องเตรียมตัวแปลงไฟและปลั๊กเสียบ แบบพกพานำติดตัวไปด้วยที่**ประเทศญี่ปุ่นใช้ปลั๊กแบบ สองขาแบนตรง** ดังตัวอย่างภาพ....



ภาษา

ญี่ปุ่นเป็นชาตินิยม และใช้ภาษาญี่ปุ่น เป็นภาษาหลัก ภาษาอังกฤษสามารถใช้ได้ในบางสถานที่ เช่น โรงแรม หรือสถานที่ราชการ

น้ำประปา

น้ำประปาของประเทศญี่ปุ่น สะอาดและสามารถดื่มได้ทุกแห่ง

บัตรเครดิต

สามารถใช้ได้ตามโรงแรม และห้างสรรพสินค้าในเมืองสำคัญ



โทรศัพท์

หากต้องการนำโทรศัพท์ไปใช้ที่ประเทศญี่ปุ่น ตัวเครื่องโทรศัพท์จะต้องรองรับระบบ 3G ได้เท่านั้น และต้องเปิดบริการโรมมิ่ง (Roaming) ที่ศูนย์บริการเครือข่ายที่ท่านสังกัดก่อนเดินทางและรหัสประเทศญี่ปุ่นคือ +81/รหัสประเทศไทยคือ +66

ยารักษาโรค

สำหรับท่านที่ต้องใช้ยาประจำตัว กรุณาอย่าลืมนำยาติดตัวไปด้วย

ยาต้องห้ามนำเข้าประเทศญี่ปุ่น : ไทลินอล โคลด์ / โลโมติล



ไทรสแตน & ไทรสแตน โคลด์ / เอคติเฟด / ไครโซรอล/ซูดาเฟด

ริคส์ ในคิว / ริคส์ อินฮาเลอร์ / แอดวิล โคลด์ แอนด์ ซินัส

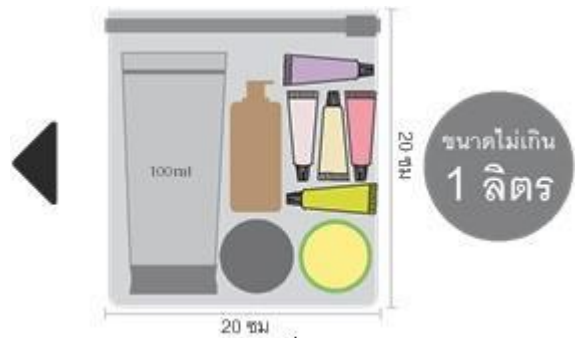


มาตรการจำกัดปริมาณของเหลว เจล และสเปรย์ สำหรับขึ้นเครื่องบิน



ของเหลว เจล และสเปรย์ทุกชนิด ต้องบรรจุในภาชนะที่มีขนาดความจุ **ไม่เกิน 100 มิลลิลิตร** สำหรับภาชนะที่เกินเพียงเล็กน้อย ก็ไม่สามารถนำขึ้นเครื่องได้

ภาชนะทั้งหมดต้องใส่รวมไว้ในถุงพลาสติกใส ซึ่งต้องสามารถเปิด - ปิด ผนึกได้ โดยถุงพลาสติกใส ต้องมีขนาด **ไม่เกิน 1 ลิตร**



ผู้โดยสารสามารถนำถุงพลาสติกใสขึ้นในห้องโดยสารได้เพียงท่านละ 1 ถุง เท่านั้น และต้องแยกจากสัมภาระติดตัวอื่นๆ เพื่อให้เจ้าหน้าที่ตรวจสอบได้สะดวก เมื่อถึงบริเวณจุดตรวจค้น

ของเหลวที่ได้รับการยกเว้น ได้แก่ นม อาหาร สำหรับทารก ในปริมาณที่เหมาะสม รวมถึง ยาที่มีเอกสารกำกับยาชัดเจน



ของเหลว เจล สเปรย์ ที่ซื้อจากร้านค้าปลอดอากร (Duty Free Shops) ที่สนามบินหรือบนเครื่องบิน ต้องบรรจุในถุงพลาสติกใสปิดผนึก ปากถุงต้องไม่มีร่องรอยการเปิดปากถุง พร้อมมีหลักฐานแสดงว่าได้ซื้อ ณ วันที่เดินทาง และควรตรวจสอบข้อมูลจากร้านค้าปลอดอากรก่อนซื้อสินค้า

****ข้อมูลอ้างอิงจากการ Thai Airway**

วันที่

โปรแกรมทัวร์

19 เม.ย. กรุงเทพฯ (สนามบินดอนเมือง) (XJ 630 : 02.15 – 10.50)
2569

21.30 น. พร้อมกันที่ **สนามบินดอนเมือง** อาคารผู้โดยสารระหว่างประเทศ ชั้น 3 (อาคาร 1) เคาน์เตอร์ สายการบิน **บินไทยแอร์เอเชีย เอ็กซ์ (XJ)** เจ้าหน้าที่ให้การต้อนรับและอำนวยความสะดวกด้านเอกสารและสัมภาระ

20 เม.ย. **เซนได (สนามบินเซนได) – จังหวัดอิวาเตะ – วัดชูซอนจิ – แช่น้ำแร่ธรรมชาติ**
2569

02.15 น. ออกเดินทางสู่ **สนามบินเซนได** ประเทศญี่ปุ่น โดย สายการบินบินไทยแอร์เอเชีย เอ็กซ์ เที่ยวบินที่ XJ630 (มีบริการอาหารและน้ำดื่มบนเครื่อง)



10.50 น. เดินทางถึง **สนามบินเซนได** ประเทศญี่ปุ่น (เวลาท้องถิ่นเร็วกว่าเวลาประเทศไทย 2 ชม.) ผ่านขั้นตอนการตรวจคนเข้าเมือง ด่านศุลกากร และรับกระเป๋าเรียบร้อยแล้ว **[สำคัญมาก!! ไม่อนุญาตให้นำอาหารสด จำพวก เนื้อสัตว์ พืช ผัก ผลไม้ เข้าประเทศญี่ปุ่นหากฝ่าฝืนมีโทษจับปรับได้]**

กลางวัน **รับประทานอาหารกลางวัน บนรถบัส BENTO SET (มื้อที่ 1)**

นำท่านเดินทางเข้าสู่ **จังหวัดอิวาเตะ** เป็นส่วนหนึ่งของภูมิภาคโทโฮคุ ซึ่งเป็นที่ตั้งของสกีรีสอร์ทและน้ำพุร้อนที่ดีที่สุดของญี่ปุ่น และยังโด่งดังในเรื่องวิถีการบูชาธรรมชาติ นิทานพื้นบ้าน และประวัติศาสตร์ชามูไรของจังหวัด บรรดานักกินต่างมาที่นี่เพื่อลิ้มรสเนื้อวากิว ข้าว และสาเกที่ดีที่สุดใญี่ปุ่น



วัดชูซอนจิ (Chusonji Temple) ที่สร้างขึ้นในปี 850 เป็นวัดนิกายเทนได จุดเด่นของวัดแห่งนี้ คือ คอนจิกิโดะ [Golden Hall] ซึ่งมีส่วนที่คล้ายกับศาลาทอง คินคะคุจิ ของเมืองเกียวโตเพราะเป็น อาคารที่หุ้มด้วยทองเหมือนกัน เพียงแต่ว่า ศาลาทองอันนี้จะถูกเก็บรักษาไว้ในห้องโถงขนาดใหญ่ แทนที่จะอยู่กลางแจ้งเหมือนกับศาลาทองคินคะคุจิ

ค่า รับประทานอาหารค่ำ ณ ห้องอาหารของโรงแรม **(มื้อที่ 2)**

ที่พัก **Hotel Folkdoro Hanamaki Towa [📍]**

ADDRESS : 6-134 Towa-cho Ahyo, Hanamaki, Iwate

TEL : +81 198-42-1011

(ที่นอนอาจเป็นแบบ เบาะฟuton หรือ เตียง ขึ้นอยู่กับการจัดการของทางโรงแรม)

หลังอาหารค่ำผ่อนคลายกับการแช่น้ำจากแร่ธรรมชาติสไตล์ญี่ปุ่น

**21 เม.ย. จังหวัดอะคิตะ – ทะเลสาบทาซาวะ – หมู่บ้านซามูไร คาคุโนะ ดาเตะ – อุทยาน
2569 ประวัติศาสตร์ เอซาชิ ฟุจิوارะ โนะ ซาโตะ**

เช้า รับประทานอาหารเช้า ณ ห้องอาหารของโรงแรม **(มื้อที่ 3)**

นำท่านเข้าสู่ **จังหวัดอะคิตะ (Akita)** เป็นที่รู้จักกันดีเรื่องหิมะ, ออนเซ็น, สาเกชั้นเยี่ยม และสายพันธุ์สุนัขที่แข็งแรง เป็นเมืองเงียบสงบล้อมรอบด้วยทะเลและภูเขา มีพิพิธภัณฑ์ศิลปะระดับโลก และหมู่บ้านชามูไรที่ได้รับการอนุรักษ์ไว้เป็นอย่างดี สามารถดื่มด่ำกับอดีตทางวัฒนธรรมของญี่ปุ่นได้ที่นี้



ทะเลสาบทาจาวะ (Lake Tazawa) เป็นที่รู้จักกันว่าเป็นทะเลสาบที่ไม่แข็งตัวในฤดูหนาว ทะเลสาบที่ลึกที่สุดในญี่ปุ่น (ลึกถึง 423.4 เมตร) และได้รับเลือกให้ติดอยู่ใน 100 อันดับสถานที่วิเศษของญี่ปุ่น ทาจาวะเป็นทะเลสาบมหัศจรรย์ที่สีของผิวน้ำจะเปลี่ยนไปตามมุมที่ชมวิว เส้นโค้งของทะเลสาบทาจาวะก็คือพื้นผิวน้ำของทะเลสาบ สีที่เป็นลักษณะเฉพาะของผิวน้ำเรียกว่า **“ทะเลสาบทาจาวะสีน้ำเงิน”** ที่มีสีน้ำเงินเหมือนน้ำหมึกที่กำลังไหล แต่กลับมีความใสเป็นลักษณะพิเศษ ทะเลสาบแห่งนี้มี **สัญลักษณ์เป็นรูปปั้นทตสึโกะ (Tatsuko)** รูปปั้นสีทองซึ่งตำนานเล่าว่าเป็นรูปปั้นของเจ้าหญิงทตสึโกะ ที่ขอพรให้คงความงามอันเป็นนิรันดร์ แต่กลับถูกสาปให้เป็นมังกรและจมอยู่ใต้ท้องทะเลสาบแห่งนี้

กลางวัน รับประทานอาหารกลางวัน ณ ร้านอาหาร **(มือที่ 4)**



หมู่บ้านซามูไร คะคุโนะดาเตะ (Kakunodate Samurai) สัมผัสกับบรรยากาศแบบญี่ปุ่นที่งดงามเมื่อครั้งอดีต ที่นี่ก็ยังมีเสน่ห์อีกมากมายให้ท่านได้สัมผัสถึงประวัติศาสตร์ ไม่ว่าจะเป็นผลิตภัณฑ์หัตถศิลป์โบราณ หรืออาหารพื้นบ้านชนิดต่างๆ เป็นต้น ตามแนวถนนหมู่บ้านซามูไรแห่งนี้ มีต้นไม้ปลูกอยู่เป็นจำนวนมาก ไม่ว่าจะเดินทางมาในฤดูกาลใด นักท่องเที่ยวทุกท่านก็จะได้รื่นรมย์กับทัศนียภาพอันงดงามได้อยู่เสมอ



อุทยานประวัติศาสตร์เอซาชิ-ฟูจิواره โนะ ซาโตะ (Esashi-Fujiwara Heritage Park) ในจังหวัดอิวาเตะ เป็นอุทยานที่จำลองเมืองสมัยเฮอัน (ปี ค.ศ. 794-1185) ที่นี่เป็นสวนสนุกในธีมสมัยเฮอันแห่งเดียวในประเทศญี่ปุ่น ซึ่งมักถูกใช้เป็นสถานที่สำหรับถ่ายทำภาพยนตร์และละคร โดยมีทั้งบ้านขุนนางชั้นสูงซึ่งเป็นสถาปัตยกรรมที่งดงาม มีทางเดินเชื่อมอาคารแต่ละหลัง มีบ้านพักชามูไร เป็นต้น คุณสามารถเพลิดเพลินกับหลากหลายกิจกรรม เช่น การสวมชุดย้อนยุค ชุดเกราะ การฝึกยิงธนูและลูกศร เกมสัจจับคู่เปลือกหอย เป็นต้น

เย็น **อิสระอาหารเย็นตามอัธยาศัย**

ที่พัก **Hotel roue inn Kitakami Ekimae**

ADDRESS : 1 Chome-2-12 Aoyagicho, Kitakami, Iwate 024-0031

TEL : 0197-61-0711


22 เม.ย. 2569 **ล่องเรือเกบิเคะ – จังหวัดมียางิ – ล่องเรืออ่าวมัตสึชิมะ – วัดโกไดโตะ – เมืองเซนได –**
ล่องเรือชองแคบเกบิเคะ

เช้า **รับประทานอาหารเช้า ณ ห้องอาหารของโรงแรม (มื้อที่ 5)**

ล่องเรือชองแคบเกบิเคะ (Geibikei Gorge) ชมหนึ่งในร้อยทัศนียภาพสวยงามและทรงคุณค่าของญี่ปุ่นในญี่ปุ่น ถือได้ว่าเป็นที่เดียวเท่านั้นที่ใช้เรือถ่อด้วยไม้พายเพียงอันเดียวทั้ง ขาไปและกลับโดยไม่มีการใช้เครื่องยนต์ ท่านจะได้ชม ต้นไม้กับโขดหินผาและน้ำใส สะอาดมองเห็นปลาแม่น้ำกำลังแหวกว่าย



นำท่าน **ล่องเรือชมอ่าวมัตสึชิมะ (Matsushima Bay)** ถือไฮไลท์ของการมาเที่ยวที่มัตสึชิม่า ท่านจะได้ชมหมู่เกาะน้อยใหญ่บนอ่าวมัตสึชิม่าได้อย่างเด่นชัดกว่า 100 เกาะ จากทั้งหมดที่มีอยู่มากกว่า 260 เกาะ เพลิดเพลินไปกับวิวทิวทัศน์ของเกาะต่างๆมากมาย อย่างเช่น เกาะที่มีรูปทรงแปลกตามองเห็นราวกับเป็นนักรบผู้เฝ้าประตูวัด เกาะที่มีโพรงลักษณะคล้ายรูประฆัง เป็นต้น ทำให้เกิดเป็นทัศนียภาพที่สวยงามแปลกตา จนติดอันดับ 1 ใน 3 ที่สุด จุดชมวิวประเทศญี่ปุ่น หรือ Nihon Sankei ที่จะประกอบไปด้วย 1. อามาโนะ ฮาชิดาเตะ สันทรายสู่สวรรค์ที่เมืองเกียวโต 2.เสาโทราอิกลางน้ำที่เกาะมียาจิม่า จังหวัดฮิโรชิม่า และ 3. อ่าวมัตสึชิมะ



วัดโกไดโดะ (Godaido Temple) เป็นวัดขนาดเล็ก ติดกับท่าเรือมัตสึชิมะ ตั้งอยู่ในตำแหน่งที่โดดเด่น ทำให้วัดแห่งนี้กลายเป็นสัญลักษณ์ของเมืองมัตสึชิมะ สร้างขึ้นในปี 807 เป็นที่ประดิษฐานของพระพุทธรูป 5 องค์ ซึ่งก่อตั้งโดยพระสงฆ์ที่ก่อตั้งวัดซุอิกันจิ (Zuiganji Temple) โดยรูปปั้นจะถูกนำมาให้ประชาชนได้ชมกันทุกๆ 33 ปี (ครั้งสุดท้ายที่นำออกมาจัดแสดงคือปี 2006)



กลางวัน รับประทานอาหารกลางวัน ณ ร้านอาหาร (มื้อที่ 6)

เดินทางสู่ **เมืองเซนได (Sendai)** จังหวัดมียาจิ (Miyagi) ของภูมิภาคโทโฮกุ เป็นศูนย์กลางด้านเศรษฐกิจ เป็นเมืองที่มีการผสมผสานระหว่างชีวิตในเมือง วัฒนธรรม และธรรมชาติ โดยมีแหล่งช้อปปิ้ง ร้านอาหาร สถานบันเทิงยามค่ำคึกคัก สถานที่ทางประวัติศาสตร์ และแหล่งน้ำพุร้อน เพียบพร้อมไปด้วยอาหารท้องถิ่นและเครื่องดื่มแอลกอฮอล์ที่เลื่องชื่อ แถมยังเป็นเมืองเกษตรกรรมเป็นแหล่งปลูกข้าวสายพันธุ์ดีในญี่ปุ่น จนมี มุสึบิมารุ (Musubimaru) มาสคอตสุดคิวท์ประจำเมืองที่ได้แรงบันดาลใจมาจากข้าวปั้นอีกด้วย

นำท่านช้อปปิ้ง **ย่านอิชิบันโจ (ICHIBANCHO)** เป็นแหล่งช้อปปิ้งในใจกลางเมืองเซนได ที่ประกอบด้วยถนนช้อปปิ้งหลายสาย จึงได้ชื่อว่าเป็นถนนช้อปปิ้งที่ใหญ่ที่สุดในภูมิภาคโทโฮกุ ตลอดสองข้างทางของถนนนั้นเต็มไปด้วยร้านค้ามากมาย เช่น ของแบรนด์เนมต่างๆ ร้านขายสินค้าแฟชั่นพวกเสื้อผ้า รองเท้า เครื่องประดับ ร้านขายยา ร้านขายสินค้า 100 เยน ตลอดจนร้านอาหาร ในช่วงเทศกาลต่างๆ โดยเฉพาะอย่างยิ่งช่วงเทศกาลคริสต์มาสที่จะมีการจัดแสดงไฟไว้ตลอดเส้นทาง รวมทั้งมีการตั้งต้นคริสต์มาสและประดับไฟเอาไว้ตามจุดต่างๆ พร้อมด้วยเสียงเพลงที่เข้ากับบรรยากาศ



เย็น **อิสระอาหารเย็นตามอัธยาศัย**

ที่พัก **KOKO HOTEL SENDAI KOTODAI PARK**

ADDRESS : 2 Chome-15-10 Honcho, Aoba Ward, Sendai, Miyagi 980-0014 , Japan

TEL : 022-721-2082

23 เม.ย. ร้านจำหน่ายของฝากดิวตี้ฟรี – จุดชมซากุระพันต้น ฮิโตะเมะ เซ็มบงซากุระ – ซ้อป 2569 ปิ้ง มิทซึยเอาท์เล็ทพาร์ค เซนได

เช้า **รับประทานอาหารเช้า ณ ห้องอาหารภายในโรงแรม (มื้อที่ 7)**

ร้านจำหน่ายของฝาก ดิวตี้ฟรี (Duty Free) จำหน่ายของฝากของที่ระลึกปลอดภาษี ที่อยู่ไม่ไกลจากตัวเมืองเซนได ภายในมีสินค้าลดราคามากมาย ให้ท่านได้อิสระเลือกซื้อสินค้าภายในร้าน เช่นขนม เครื่องสำอาง ของที่ระลึก และสินค้าอื่นๆอีกมากมาย

ฮิโตะเมะเซ็มบงซากุระ (ทิวแถวซากุระพันต้น) จุดชมซากุระที่งดงามที่สุดในจังหวัดมิยาจิจิ จัดเป็น 1 ใน 100 จุดชมซากุระที่สวยงามที่สุดในญี่ปุ่น สถานที่แห่งนี้ได้ชื่อมาจากทิวแถวซากุระจำนวนมากว่าหนึ่งพันต้นที่เรียงรายทอดยาวไปตามแม่น้ำชิโรอิชิเป็นระยะทางกว่า 8 กิโลเมตร คุณสามารถเดินชมซากุระถ่ายรูปเล่นได้ตลอดทาง นอกจากนี้คุณยังสามารถขึ้นชมวิวทิวทัศน์จากทางแม่น้ำโดยบริการเรือยาคาตะบุเนะอีกด้วย **(ช่วงปลายมีนาลถึงประมาณกลางเมษาท่านจะได้ชมซากุระสวยๆภายในบริเวณ ทั้งนี้ขึ้นอยู่กับสภาพอากาศ)**



ฮิตะเมะชิมบง
ซากุระ

กลางวัน อีระอาหารกลางวันตามอรัยาศัย



นำท่านช้อปปิ้ง **มิตซูชิ เอาท์เล็ต พาร์ค เซนได (Mitsui Outlet Park Sendai Port)** แหล่งช้อปปิ้งขนาดใหญ่ที่สุดในภูมิภาคโทโฮะคุ ตั้งอยู่ระหว่างสนามบินเซนไดและมัตสึชิม่า ซึ่งที่นี่ยังเป็น 1 ใน 3 ของสถานที่ ที่มีวิวสวยที่สุด และมีร้านค้าถึง 150 ร้านที่พร้อมให้ท่านได้เดินเข้าไปเลือกซื้อของ ทั้งสินค้าแบรนด์เนมของญี่ปุ่น หรือ ของต่างชาติ เช่น Prada , Burberry , Coach , Nike , Adidas , Dior , Hugo boss , Levi's

เย็น อีสาระอาหารเย็นตามอัธยาศัย

ที่พัก KOKO HOTEL SENDAI KOTODAI PARK

ADDRESS : 2 Chome-15-10 Honcho, Aoba Ward, Sendai, Miyagi 980-0014 , Japan

TEL : 022-721-2082

**24 เม.ย. เซนได (สนามบินเซนได) – กรุงเทพฯ (สนามบินดอนเมือง) (XJ 631 12.20 – 17.25)
2569**

เช้า รับประทานอาหารเช้า ณ ห้องอาหารภายในโรงแรม **(มื้อที่ 8)**

สมควรแก่เวลาเดินทางนำท่านเดินทางสู่ **สนามบินเซนได**

ถึง **สนามบินเซนได** ทำการเช็คอิน และโหลดกระเป๋าสัมภาระ เพื่อเดินทางกลับสู่ประเทศไทย

12.20 น. ออกเดินทางสู่ **กรุงเทพฯ** โดยสายการบินไทยแอร์เอเชีย เอ็กซ์ เที่ยวบินที่ **XJ631**
(มีบริการอาหารและน้ำดื่มบนเครื่อง)

17.25 น. เดินทางถึง **สนามบินดอนเมือง** กรุงเทพฯ โดยสวัสดิภาพ พร้อมความประทับใจ

ขอขอบคุณที่ร่วมเดินทางกับเรา

เที่ยวทั่วไทย
ไปทั่วโลก

online



เลขที่อนุญาต
ประกอบธุรกิจนำเที่ยว
11/02024



02-277-9999

@quality_express @qualityexpress @qualityexpress



LION TRAVELS

เพิ่มเพื่อน ไลน์สายใจว่า
ไลน์เพื่อนจอร์จกับพี่จอร์จไลน์
ใบอนุญาตประกอบธุรกิจนำเที่ยว 11/08146

02-915-9959 Lion Travels www.liontravels.net



Y&N
Holiday Tour



BIGBOSS
TRAVEL



แอมฟายน์
ทราเวล

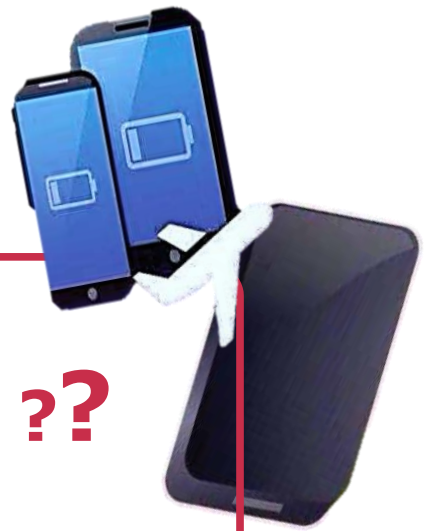


ทอฝันทัวร์



MIKE TEAM TOUR

แบตเตอรี่สำรอง



นำขึ้นเครื่องบินได้หรือไม่ ???



คำแนะนำสำหรับการท่านที่เดินทางไปญี่ปุ่น

เนื่องจากโรงแรมในประเทศญี่ปุ่นส่วนใหญ่ ไม่มีพนักงานขนสัมภาระ หรือบางโรงแรมบางแห่ง ลิฟต์จะมีแต่ขนาดเล็ก ไม่สามารถอำนวยความสะดวกให้แก่ท่านได้เต็มที่ ดังนั้น ขอความกรุณาโปรดขนย้ายสัมภาระด้วยตัวเอง

ทางบริษัทฯ หวังเป็นอย่างยิ่งว่าท่านจะได้รับความสะดวกสบาย พร้อมทั้งความสะอาดสบาย และความประทับใจจากการบริการของเรา และคงได้รับโอกาสบริการท่านอีกในการให้บริการท่องเที่ยวครั้งต่อไป

วิธีการแช่ออนเซ็นที่ถูกต้อง



1. ถอดเสื้อผ้า เก็บไว้ที่ตระกร้า หรือล็อกเกอร์



2. นั่งอาบน้ำอุ่นสระผม สระผมให้สะอาด ระวังโดนคนข้างๆ หรือล็อกเกอร์




5. ขึ้นจากบ่อราดตัวด้วยน้ำอุณหภูมิปกติ เช็ดตัวให้แห้ง และใส่เสื้อผ้า เป็นอันเสร็จ



3. ค่อยๆ หย่อนตัวลง เพื่อให้ร่างกายปรับอุณหภูมิ

4. แช่ออนเซ็นประมาณ 10-20 นาที นวดตามร่างกาย เพื่อให้เลือดไหลเวียน





วิธีการใช้ฝารองนั่งอัตโนมัติ "WASHLET"



①

เมื่อเดินทางไปยังประเทศญี่ปุ่น สิ่งหนึ่งที่นักธุรกิจความบันเทิงให้แก่นักท่องเที่ยวเสมอ คือ การใช้ฝารองนั่งอัตโนมัติ "Washlet" คู่มือนี้จึงจัดทำขึ้นเพื่อให้ทราบถึงวิธีการใช้งานที่ถูกต้อง เพื่อเป็นประโยชน์สำหรับนักเดินทางที่วางแผนจะมายังประเทศญี่ปุ่น



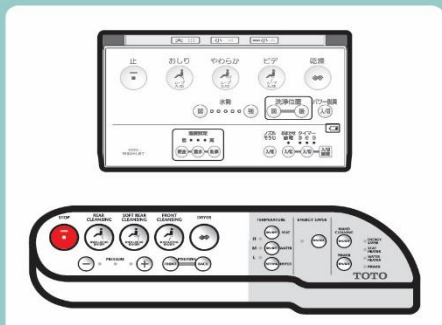
②

ฝารองนั่งอัตโนมัติ "Washlet" คือ ผลิตภัณฑ์ของ TOTO ที่นอกจากจะทำหน้าที่คล้ายสายฉีดชำระแล้ว ยังมีฟังก์ชันการใช้งานที่ระบบอำนวยความสะดวกอื่นๆ เพียงแค่ปลายนิ้วสัมผัส



③

มากกว่า 70% ของห้องน้ำในญี่ปุ่น นิยมติดตั้งฝารองนั่งอัตโนมัติ "Washlet" ตามสถานที่ต่างๆ ไม่ว่าจะเป็นโรงแรม หรือห้องน้ำสาธารณะ-ตามสถานีรถไฟ รวมถึงร้านอาหารและห้างสรรพสินค้าอีกด้วย



④

ปุ่มกดบนแผงควบคุมจะเป็นภาษาญี่ปุ่น ถึงแม้ว่าแผงควบคุมในแต่ละรุ่น อาจจะมีรูปร่างลักษณะที่แตกต่างกันออกไป แต่ฟังก์ชันการทำงานต่างๆ จะทำหน้าที่เหมือนกัน



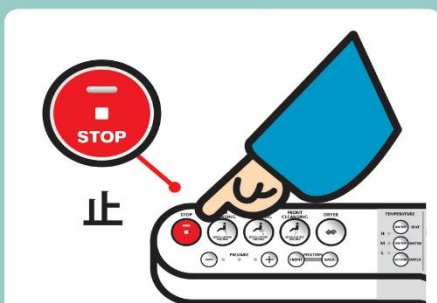
⑤

ปุ่มกดที่ควรรู้จัก คือ "Bidet" กับ "Oshiri" ซึ่งปุ่ม "Oshiri" หมายถึงฟังก์ชันการทำความสะอาดแบบด้านหลัง สำหรับทำความสะอาดหลังจากเสร็จธุระ



⑥

ฟังก์ชันการทำความสะอาดด้านหน้าสำหรับสุภาพสตรี เพียงกดปุ่มตรงคำว่า "Bidet" หรือปุ่มที่มีสัญลักษณ์เป็นรูปผู้หญิง



⑦

กรณีที่ต้องการหยุดฟังก์ชันการทำงาน เพียงแค่กดปุ่ม Stop ที่มีสัญลักษณ์เป็นปุ่มสีแดง ฟังก์ชันการทำงานต่างๆ จะหยุดทำงานทันที



⑧

ฝารองนั่งอัตโนมัติ "Washlet" บางรุ่น จะมีฟังก์ชันลมอุ่นเป่าแห้ง โดยหลังจากการทำความสะอาดแล้ว หากต้องการความแห้งสบาย สามารถทำได้โดยการกดปุ่ม "DRYER"

เพียงขั้นตอนง่ายๆ คุณก็สามารถใช้ฝารองนั่งอัตโนมัติ "Washlet" ได้อย่างมั่นใจ โดยไม่ต้องกังวลกับปุ่มกดไฮเทคมากมาย ของสูงเกินที่ญี่ปุ่นอีกต่อไป ขอให้ทุกคนสนุกกับการเที่ยวญี่ปุ่น!

TOTO Manufacturing (Thailand) Co.,Ltd. Bangkok Branch Q House Ploenjit Building., G floor., 598 Ploenchit Rd., Lumpini, Pathumwan, Bkk. 10330 Tel: 02-650-9925, Fax 02-650-9923-4 www.toto.co.th

TOTO