

ใบเตรียมตัวการเดินทาง  
**HOKKAIDO HAKODATE TOYA SAKURA**  
**6D 4N โดยสายการบินไทย [TG]**

กำหนด  
การเดินทาง

วันที่ **12 – 17 เมษายน 2569**

เวลานัดหมาย

วันอาทิตย์ **12 เมษายน พ.ศ. 2569 เวลา 19.00 น.**  
 สนามบินสุวรรณภูมิ ประตูดหมายเลข 10 เคาน์เตอร์ U  
 โปรดสังเกตป้าย **GO365TRAVEL**  
 พบเจ้าหน้าที่ชื่อ คุณป้อม (มัดคเทศก์)



มัดคเทศก์ : คุณพรชัย พรมัน (โกดป้อม)



- ☺ หมายเลขโทรศัพท์ในประเทศไทย : **097-969-9451**
- ☺ หมายเลขโทรศัพท์ที่ประเทศญี่ปุ่น : **070-3177-9966**



- ☺ หมายเลขโทรศัพท์เจ้าหน้าที่ส่งทัวร์

คุณ : มั่นนี้ โทร. **093-569-0958**



อุณหภูมิ **1°C**  
ถึง **12°C**



อัตราแลกเปลี่ยน

**100 เยน : 20.50 บาท**  
ตรวจสอบ ณ วันที่ **03 เม.ย. 69**



กระเป๋าสัมภาระ

**2ชิ้นไม่เกิน 23 ก.ก./ชิ้น**  
กระเป๋าถือติดตัวขึ้นเครื่อง  
ไม่เกิน **7 ก.ก./ท่าน**

อาจมีฝนตก กรุณาเตรียมร่มไปด้วย

✈️ รายละเอียดเที่ยวบิน

เที่ยวบิน	วันเดินทาง	เส้นทางบิน		ระยะเวลาบินรวม
TG670	12 เม.ย. 2569	สุวรรณภูมิ (BKK) 23.45 น.	ชิโตเสะ (CTS) 08.30 น.	6 ชั่วโมง 45 นาที
TG671	17 เม.ย. 2569	ชิโตเสะ (CTS) 10.30 น.	สุวรรณภูมิ (BKK) 15.30 น.	7 ชั่วโมง 00 นาที

เวลาประเทศญี่ปุ่นเร็วกว่าประเทศไทย 2 ชั่วโมง และเร็วกว่ามาตรฐานโลก ( GMT ) 9 ชั่วโมง

โปรดอย่าลืมสำคัญมาก



กรุณานำหนังสือเดินทาง (Passport) ของท่านมาในวันเดินทาง โดยหนังสือเดินทางต้องมีอายุไม่น้อยกว่า 6 เดือน หากท่านไม่ได้เตรียมหนังสือเดินทางมาด้วย ท่านจะไม่สามารถเดินทางได้และทางบริษัทฯ จะไม่สามารถรับผิดชอบค่าใช้จ่ายต่างๆ อันเกิดจากเหตุสุดวิสัยข้างต้นนี้

ราคาทัวร์ไม่รวมค่าทิปมัดคเทศก์ และคนขับรถ

รวม 2,000 บาท / ทริป / ท่าน

[ เก็บทิปก่อนการเดินทางที่สนามบิน ]

# เตรียมตัวก่อนเดินทาง

## เครื่องแต่งกายที่เหมาะสมแต่ละฤดูกาล

ฤดูใบไม้ร่วง / ฤดูหนาว AUTUMN/WINTER			ฤดูใบไม้ผลิ SPRING			ฤดูร้อน SUMMER				
ชั้นที่ 1	ชั้นที่ 2	ชั้นที่ 3	ชั้นที่ 4	ชั้นที่ 5	ชั้นที่ 6	ชั้นที่ 1	ชั้นที่ 2	ชั้นที่ 1	ชั้นที่ 2	ชั้นที่ 3
										
เสื้อยืด Cotton 100% พอดีตัว	เสื้อคอเต่า Cotton 100%	เสื้อJacket หรือเสื้อ Coat	ที่ปิดหู ชั้นที่ 7 	ผ้าสวมคอ ชั้นที่ 8 		เสื้อยืด Cotton 100% พอดีตัว	เสื้อJacket หรือเสื้อ Coat	เสื้อยืด Cotton 100% พอดีตัว	แว่นกันแดด	ร่มกันแดด กันฝน
			ถุงเท้าหนา ยาวปิดข้อเท้า	รองเท้าผ้าใบ สวมใส่สบาย						

### กระเป๋าเดินทาง

กระเป๋าเดินทางใบใหญ่ ควรเป็นแบบแข็งและมีล้อลาก น้ำหนักไม่เกินจากที่สายการบินกำหนด สำหรับกระเป๋าแฮนด์แบ็ค สำหรับถือติดตัวขึ้นเครื่องจำเป็นต้องขนาดเล็กและน้ำหนักไม่เกิน 7 ก.ก. เท่านั้น โดยจำเป็นต้องอยู่ในความดูแลของท่านตลอดการเดินทาง

**กระแสไฟฟ้า ประเทศญี่ปุ่นใช้ระบบไฟฟ้า 110 โวลต์ (110vAC 50HZ)** ไม่เหมือนเมืองไทย หากต้องการใช้เครื่องใช้ไฟฟ้าระบบ 220 โวลต์ ต้องเตรียมตัวแปลงไฟและปลั๊กเสียบ แบบพกพานำติดตัวไปด้วยที่**ประเทศญี่ปุ่นใช้ปลั๊กแบบ สองขาแบนตรง** ดังตัวอย่างภาพ....



### ภาษา

ญี่ปุ่นเป็นชาตินิยม และใช้ภาษาญี่ปุ่น เป็นภาษาหลัก ภาษาอังกฤษสามารถใช้ได้ในบางสถานที่ เช่น โรงแรม หรือสถานที่ราชการ

### น้ำประปา

น้ำประปาของประเทศญี่ปุ่น สะอาดและสามารถดื่มได้ทุกแห่ง

### บัตรเครดิต

สามารถใช้ได้ตามโรงแรม และห้างสรรพสินค้าในเมืองสำคัญ



### โทรศัพท์

หากต้องการนำโทรศัพท์ไปใช้ที่ประเทศญี่ปุ่น ตัวเครื่องโทรศัพท์จะต้องรองรับระบบ 3G ได้เท่านั้น และต้องเปิดบริการโรมมิ่ง (Roaming) ที่ศูนย์บริการเครือข่ายที่ท่านสังกัดก่อนเดินทางและรหัสประเทศญี่ปุ่นคือ +81/รหัสประเทศไทยคือ +66

### ยารักษาโรค

สำหรับท่านที่ต้องใช้ยาประจำตัว กรุณาอย่าลืมนำยาติดตัวไปด้วย

**ยาต้องห้ามนำเข้าประเทศญี่ปุ่น :** ไทลินอล โคลด์ /โลโมติล

ไทรสแตน & ไทรสแตน โคลด์ / เอคติเฟด / ไตรโซรอล/ซุดาเฟด

วิคส์ ไนควิ / วิคส์ อินฮาเลอร์ / แอดวิล โคลด์ แอนด์ ไซนัส





# มาตรการจำกัดปริมาณของเหลว เจล และสเปรย์ สำหรับขึ้นเครื่องบิน



ของเหลว เจล และสเปรย์ทุกชนิด  
ต้องบรรจุในภาชนะที่มีขนาดความจุ  
ไม่เกิน 100 มิลลิลิตร  
สำหรับภาชนะที่เกินเพียงเล็กน้อย  
ก็ไม่สามารถนำขึ้นเครื่องได้

ภาชนะทั้งหมดต้องใส่รวมไว้ในถุงพลาสติกใส  
ซึ่งต้องสามารถเปิด - ปิด ผนิกได้  
โดยถุงพลาสติกใส ต้องมีขนาด **ไม่เกิน 1 ลิตร**



ขนาดไม่เกิน  
**1 ลิตร**



ผู้โดยสารสามารถนำถุงพลาสติกใสขึ้นในห้อง  
โดยสารได้เพียงท่านละ 1 ถุง เท่านั้น  
และต้องแยกจากสัมภาระติดตัวอื่นๆ  
เพื่อให้เจ้าหน้าที่ตรวจสอบได้สะดวก  
เมื่อถึงบริเวณจุดตรวจค้น

ของเหลวที่ได้รับการยกเว้น ได้แก่ นม อาหาร สำหรับทารก  
ในปริมาณที่เหมาะสม รวมถึง ยาที่มีเอกสารกำกับยาชัดเจน



ของเหลว เจล สเปรย์ ที่ซื้อจากร้านค้าปลอดอากร  
( Duty Free Shops ) ที่สนามบินหรือบนเครื่องบิน  
ต้องบรรจุในถุงพลาสติกใสปิดผนึก  
ปากถุงต้องไม่มีร่องรอยการเปิดปากถุง  
พร้อมมีหลักฐานแสดงว่าได้ซื้อ ณ วันที่เดินทาง  
และควรตรวจสอบข้อมูลจากร้านค้าปลอดอากรก่อนซื้อสินค้า

**\*\*ข้อมูลอ้างอิงจากการ Thai Airway**

วันที่12 กรุงเทพฯ (สนามบินสุวรรณภูมิ) – ซัปโปโร (สนามบินชิโตเซะ)

เม.ย. 69 (TG670 : 23.45 - 08.30)

19.00 น. พร้อมกันที่**สนามบินสุวรรณภูมิ** ประตูหมายเลข 10 เคาน์เตอร์ U สายการบินไทย เจ้าหน้าที่ให้การต้อนรับและอำนวยความสะดวกด้านเอกสารและสัมภาระ



23.45 น. ออกเดินทางสู่ **สนามบินชิโตเซะ** ประเทศญี่ปุ่น โดย สายการบินไทย เที่ยวบินที่ TG670 (สายการบินมีบริการอาหารและเครื่องดื่มบนเครื่อง)

วันที่13 ซัปโปโร (สนามบินชิโตเซะ) – โนโบริเบทสึ – หุบเขานรกจิโกกูดานิ – เมืองฮาโกดา

เม.ย. 69 ตะ – นั่งกระเช้าชมวิวเมืองฮาโกดาเตะ – แช่น้ำแร่ธรรมชาติ

08.30 น. เดินทางถึง **สนามบินชิโตเซะ** ประเทศญี่ปุ่น (เวลาท้องถิ่นเร็วกว่าเวลาประเทศไทย 2 ชม.) ผ่านขั้นตอนการตรวจคนเข้าเมือง ตำนศุลกากร และรับกระเป๋าเรียบร้อยแล้ว (สำคัญมาก!! **ไม่อนุญาตให้นำอาหารสด จำพวก เนื้อสัตว์ พืช ผัก ผลไม้** เข้าประเทศญี่ปุ่นหากฝ่าฝืนมีโทษจับปรับได้)



นำท่านเดินทางสู่ **เมืองโนโบริเบทสึ** เมืองตากอากาศที่มีชื่อเสียงแห่งหนึ่งของเกาะฮอกไกโด ชม **หุบเขานรกีโกกุคานิ (Jigokudani)** หรือเรียกอีกอย่างว่า “หุบเขานรก” อยู่ในเขตอุทยานแห่งชาติ Shikotsu-Toya เมือง Noboribetsu ที่เรียกว่าหุบเขานรกก้น เพราะที่นี่มีทั้งบ่อโคลนและบ่อน้ำร้อนที่เดือดตามธรรมชาติกระจายไปทั่วบริเวณที่มีควันร้อน ๆ พวยพุ่งขึ้นมาอยู่ตลอดเวลา และถือเป็นแหล่งกำเนิดน้ำแร่และออนเซ็นที่มีชื่อเสียงที่สุดบนเกาะฮอกไกโด ทางเข้าหุบเขาจะมีสัญลักษณ์เป็นยักษ์สีแดงตัวใหญ่ถือตะบองคอยต้อนรับเป็นยักษ์ที่คอยคุ้มกันภัยให้ผู้มาเยือนดังนั้นทุกบริเวณพื้นที่ของที่นี่ไม่ว่าจะเป็นร้านขายของที่ระลึกห้องน้ำจะมีป้ายต่าง ๆ ที่มีสัญลักษณ์รูปยักษ์ให้เห็นโดดเด่นเป็นเอกลักษณ์

### กลางวัน **รับประทานอาหารกลางวัน ณ ร้านอาหาร (มื้อที่ 1)**

นำท่านเดินทางสู่ **เมืองฮาโกดาเตะ (Hakodate)** เป็นเมืองที่ตั้งอยู่ตอนใต้สุดของเกาะฮอกไกโด เป็นเมืองใหญ่อันดับ 3 ของเกาะ เมื่อครั้งอดีตได้เป็นเมืองท่าที่มีการค้าขายกับชาวต่างชาติฝั่งตะวันตก ซึ่งทำให้วัฒนธรรมตะวันตกได้เข้ามามีบทบาทในเมือง ซึ่งเราจะพบเห็นได้จากโบสถ์คริสต์ ร้านอาหาร อาคารบ้านเรือนเก่าแบบตะวันตกที่ตั้งอยู่ริมเนินเขา อาคารอิฐแดงโกดังเก่าริมท่าเรือ ถนนหนทางที่กว้าง รรรางเก่าและทางเดินเท้าที่ปูด้วยหิน ประกอบกับเพลงที่เปิดทางเสียงตามสายให้ได้ยินทั่วเมืองเสริมบรรยากาศให้ฮาโกดาเตะเป็นเมืองที่สวยงามที่สุดแสนโรแมนติก



นำท่านนั่ง **กระเช้าไฟฟ้าขึ้นสู่ยอดเขาฮาโกดาเตะ (Mt.Hakodate Ropeway) (รวมค่ากระเช้า)** ซึ่งเปรียบเสมือนสัญลักษณ์ของเมืองฮาโกดาเตะ (ใช้เวลาประมาณ 20 นาที) ขึ้นไปจุดชมวิวที่จะเห็นทัศนียภาพที่สวยงามที่สุดของเมือง ที่มีน้ำทะเลขนานอยู่ทั้ง 2 ด้าน เป็นคอคอดกระ เมื่อยามค่ำคืน บ้านเรือนและถนนหนทางจะเปิดไฟจึงทำให้เห็นแสงระยิบระยับและยังถือเป็น **1 ใน 3 ทิวทัศน์ยามค่ำ**

**คินอันงดงามของญี่ปุ่น** (โดยอีกสองแห่งคือ ภูเขาอินาสะ เมืองนางาซากิ กับ ภูเขาเรือคโกะ เมืองโกเบ)  
(กรณีกระเช้าปิดเนื่องจากสภาพอากาศหรือซ่อมบำรุง ขอสงวนสิทธิ์เปลี่ยนเป็นขึ้นรถเพื่อไปชมวิว  
ที่จุดชมวิวแทน)

**ค่ำ**                    รับประทานอาหารค่ำ ณ ห้องอาหารของโรงแรม หรือร้านอาหาร **(มื้อที่ 2)**

**ที่พัก**                    **Hakodate Yunokawa Onsen Umi To Akari Hewitt Resort [📍]**

**3 Chome-9-20 Yunokawacho, Hakodate, Hokkaido 042-0932**

**Tel : 0138-57-5390**

**(ที่นอนอาจเป็นแบบ เบาะฟูกง หรือ เตี้ยง ขึ้นอยู่กับการจัดการของทางโรงแรม)**

**หลังมื่ออาหารค่ำ ให้ท่านได้ผ่อนคลายกับการแช่น้ำจากแร่ธรรมชาติสไตร์ญี่ปุ่น**

**วันที่14**                    **ตลาดเช้าฮาโกดาเตะ – บ้อมดาวโกะเรียวกะคุ (รวมค่าขึ้นหอคอย) – ภูเขาโซวะชิน**  
**เม.ย. 69**                    **ซัง – ฟาร์มหมีสีน้ำตาล – ทะเลสาบโทยะ – แช่น้ำแร่ธรรมชาติ**

**เช้า**                    รับประทานอาหารเช้า ณ ห้องอาหารของโรงแรม **(มื้อที่ 3)**

**ตลาดเช้าฮาโกดาเตะ (Hakodate Morning Market)** ให้ท่านได้เพลิดเพลินกับการเลือกซื้อเลือกชม  
อาหารทะเลขึ้นชื่อของเกาะฮอกไกโด ไม่ว่าจะเป็นปูหลายหลายชนิด ปลาแซลมอน ปลาหมึก ไข่หอย  
เม่น กุ้ง ที่มีทั้งแบบสดและแบบแห้งหรือจะเป็นผลไม้ขึ้นชื่อตามฤดูกาลและผักพื้นเมืองหลากหลาย  
ชนิด



**ชั้นหอคอยโกเรียวกาคู (รวมค่าชั้นหอคอย)** ที่มีความสูงประมาณ 100 เมตร ชมวิวดวงสาธารณะโกเรียวกาคู (ป้อมปราการรูปดาวขนาดมหึมา) ผ่านกระจกล้อมรอบแบบ 360 องศา ท่านสามารถชมทิวทัศน์ของโกเรียวกาคู ภูเขาฮาโกดาเตะ และท่าเรือ พร้อมเก็บภาพพาโนรามาสุดประทับใจ **สวนสาธารณะโกเรียวกาคู** สร้างขึ้นใน ค.ศ. 1864 เป็นหนึ่งในแลนด์มาร์กของ เมืองฮาโกดาเตะ โดยสถานที่แห่งนี้ เป็นสถานที่นิยมในการชมซากุระ ซึ่งที่นี่จะมีต้นซากุระสายพันธุ์โยชิโนะมากกว่า **1,600 ต้น** โดยทุกปีดอกซากุระจะบานสะพรั่งตั้งแต่ปลายเดือนเมษายนไปจนถึงช่วงเดือนพฤษภาคม (ขึ้นอยู่กับสภาพอากาศ) และยังได้รับเลือกให้เป็นแหล่งประวัติศาสตร์แห่งชาติ ท่านสามารถเพลิดเพลินไปกับการเดินชมทัศนียภาพอันสวยงามได้ตลอดสี่ฤดู ชมซากุระบานในฤดูใบไม้ผลิ, พฤษภาเขียวขจีในฤดูร้อน, ไม้ผลัดใบในฤดูใบไม้ร่วงและหิมะในฤดูหนาว (สะพานข้ามเข้าไปในพื้นที่รูปดาวเปิด 09.00-19.00)



กลางวัน รับประทานอาหารกลางวัน ณ ร้านอาหาร **(มื้อที่ 4)**

นำท่านเดินทางสู่ **ภูเขาไฟโซวะชินซัน (Showa Shinzan)** ซึ่งมีอนุสาวรีย์บุรุษไปรษณีย์ผู้ค้นพบความเคลื่อนไหวและการเกิดขึ้นมาใหม่ของภูเขาไฟเกิดใหม่ประมาณปี ค.ศ.1944 -1945 ภูเขาไฟน้องใหม่ที่เกิดจากการสั่นสะเทือนของผิวโลกในปี 1946 ซึ่งระเบิดปะทุติดต่อกันนานถึง 2 ปีจนกลายมาเป็นภูเขาโซวะชินซัน ดังที่เห็นอยู่ปัจจุบันอยู่ในความดูแลของรัฐบาลในฐานะเป็น “อนุสรณ์ทางธรรมชาติแห่งพิเศษ” พร้อมบันทึกภาพเป็นที่ระลึก



ชมฟาร์มหมีสีน้ำตาล ภูเขาไฟโชวะชินซัน (Showa-Shinzan Bear Park) เป็นสถานที่เพาะพันธุ์หมีสีน้ำตาลที่มีตั้งแต่เจ้าหมีตัวเล็กๆไปจนถึงหมีตัวโตน้องหมีที่นี่ไม่ดุร้ายเพราะหมีที่นี่ได้รับการดูแลและฝึกให้คุ้นเคยกับคนท่านจะได้เห็นภาพที่น่ารักน่าเอ็นดู น้องหมีโชว์ลีลาอ่อนขออาหารจากนักท่องเที่ยว ที่นี้ นักท่องเที่ยวสามารถป้อนอาหารเหล่าหมีทั้งหลายด้วย ขนมปัง และแอปเปิ้ล ซึ่งจะมีจุดจำหน่ายอาหาร



นำท่านเดินทางสู่ **ทะเลสาบโทยะ** เป็นทะเลสาบปากปล่องภูเขาไฟที่ใหญ่เป็นอันดับที่ 3 ของญี่ปุ่น ภายในทะเลสาบมีเกาะถึง 4 เกาะ มีทัศนียภาพที่แตกต่างกันไปในแต่ละวัน ทะเลสาบแห่งนี้มีความพิเศษตรงที่น้ำจะไม่แข็งตัวในช่วงฤดูหนาว กลางทะเลสาบมีเกาะเล็กๆอยู่ตรงกลาง คือ เกาะนากาจิมะ

(Nakajima Island) สามารถลงไปเดินเล่นได้ (ยกเว้นฤดูหนาว) และเมื่อครั้งอดีต ในวันที่ 7-9 ก.ค. 2008 เหล่าผู้นำ G8 ก็ได้เลือกเป็นที่จัดการประชุม โดยพักกันที่โรงแรมหรูระดับ 5 ดาวที่ตั้งอยู่ใกล้ ๆ ทะเลสาบแห่งนี้



**คำ**            **รับประทานอาหารคำ ณ ห้องอาหารของโรงแรม หรือร้านอาหาร (มื้อที่ 5)**

**ที่พัก**        **Toyoko Manseikaku Hotel Lakeside Terrace [๕]**

**21 Toyakoonsen, Toyako, Abuta District, Hokkaido 049-5721**

**Tel : 0142-73-3500**

**(ที่นอนอาจเป็นแบบ เบาะฟูก หรือ เตียง ขึ้นอยู่กับการจัดการของทางโรงแรม)**

**หลังมื้ออาหารคำ ให้ท่านได้ผ่อนคลายกับการแช่น้ำจากแร่ธรรมชาติสไตล์ญี่ปุ่น**

**วันที่15**    **เมืองโอตารุ – คลองโอตารุ – พิพิธภัณฑ์กล่องดนตรี –ร้านฮัลโหลคิตตี้ - ร้านDuty**  
**เม.ย. 69**   **Free – โรงงานช็อคโกแลต ชิโรอิ โคอิบิโตะ - พิเศษบุฟเฟ่ต์ร้าน NANDA ดีที่สุดใน**  
**ซัปโปโร**

**เช้า**           **รับประทานอาหารเช้า ณ ห้องอาหารของโรงแรม (มื้อที่ 6)**

นำท่านเดินทางสู่ **เมืองโอตารุ (Otaru)** เมืองโรแมนติกของเกาะฮอกไกโด ที่ควบคู่ไปกับความเก่าแก่ และความสำคัญทางประวัติศาสตร์ ชม **คลองโอตารุ (Otaru Canal)** ที่มีความยาว 1,140 เมตร และเชื่อมต่อกับอ่าวโอตารุ ซึ่งในสมัยก่อนประมาณ ค.ศ.1920 ที่ยุคอุตสาหกรรมขนส่งทางเรือเฟื่องฟู

คลองแห่งนี้ได้ถูกใช้เป็นเส้นทางในการขนส่งสินค้าจากคลังสินค้าในตัวเมืองโอตารุ ออกไปยังท่าเรือบริเวณปากอ่าวให้ท่านเดินเล่น พร้อมถ่ายรูปอัศจรรย์ กับอาคารเก่าแก่ริมคลองและวิวทิวทัศน์ที่สวยงาม



**พิพิธภัณฑ์กล่องดนตรี** อาคารเก่าแก่สองชั้นที่ภายนอกถูกสร้างขึ้นจากอิฐแดง แต่โครงสร้างภายในทำด้วยไม้ พิพิธภัณฑ์แห่งนี้สร้างขึ้นในปี 1910 ปัจจุบันนับเป็นมรดกทางสถาปัตยกรรมที่เก่าแก่และควรรักษาการอนุรักษ์ให้เป็นสมบัติของชาติ



**ร้านกาแฟ ฮัลโหล คิตตี้ (Hello Kitty Cafe Otaru)** เป็นร้านกาแฟหนึ่งที่มีธีม Hello Kitty แห่งแรกของฮอกไกโด ภายในมีการตกแต่งด้วยฮัลโหลคิตตี้ที่น่ารักทั้งหมดและเต็มไปด้วยบรรยากาศแบบนิทานที่ทำให้คุณรู้สึกอบอุ่น นอกจากนี้ที่นี่ยังมีผลิตภัณฑ์ Hello Kitty ให้ท่านได้เลือกมากมาย



กลางวัน    **รับประทานอาหารกลางวัน ณ ร้านอาหาร (มื้อที่ 7)**

**ร้านดิวตี้ฟรี (Duty Free)** จำหน่ายของฝากของที่ระลึกปลอดภาษี ที่อยู่ไม่ไกลจากตัวเมืองซัปโปโร ภายในมีสินค้าลดราคามากมาย ให้ท่านได้อิสระเลือกซื้อสินค้าภายในร้าน เช่นขนม เครื่องสำอาง ของที่ระลึก และสินค้าอื่นๆอีกมากมาย



แวะซื้อของฝากที่ **โรงงานช็อคโกแลต ชิโรอิ โคอิบิตะ (Shiroi Koibito Park)** แหล่งผลิตช็อคโกแลตที่มีชื่อเสียงของญี่ปุ่น ตัวอาคารของโรงงานถูกสร้างขึ้นในสไตล์ยุโรปแวดล้อมไปด้วยสวนดอกไม้ ซึ่งมีช็อคโกแลตที่ขึ้นชื่อที่สุดของที่นี่ คือ Shiroi Koibito ซึ่งมีความหมายว่า ช็อคโกแลตขาวแต่คนรัก ท่านสามารถเลือกซื้อกลับไปให้คนที่ท่านรักทานหรือว่าซื้อเป็นของฝากติดไม้ติดมือกลับบ้านได้



ค่า **รับประทานอาหารค่า ณ ร้าน NANDA SEAFOOD BUFFET (มื้อที่ 8)**

**พิเศษบุฟเฟ่ต์ปิ้งย่าง ชาบูยักษ์ เนื้อวากิว หอยเชลล์ ซาซิมิ ของหวาน ผลไม้ และเครื่องดื่ม Soft Drink**

ที่พัก

**Mercure Hotel Sapporo**

**064-0804 Hokkaido, Sapporo, 2-4 Minami 4-Jo Nishi 2-Chome Chuo-Ku**

**T: 011-513-1100**

**วันที่ 16 ศาลเจ้าฮอกไกโด – MUTSUI OUTLET PARK SAPPORO – เนินเขาแห่งพระพุทธรเจ้า  
เม.ย. 69 – โมอายแห่งเมืองฮอกไกโด – ซ้อปิ้งถนนทานุกิโคจิ**

**เช้า** รับประทานอาหารเช้า ณ ห้องอาหารภายในโรงแรม **(มื้อที่ 9)**

นำท่านเดินทางสู่ **ศาลเจ้าฮอกไกโด (Hokkaido shrine)** ศาลเจ้าแห่งนี้ตั้งอยู่ที่ซัปโปโร เป็นศาลเจ้าศาสนาพุทธนิกายชินโตถือเป็นศาลเจ้าที่มีความเก่าแก่แห่งหนึ่งในเกาะฮอกไกโด ถูกสร้างขึ้นในปี ค.ศ. 1871 ในปัจจุบันก็ยังคงมีความเกี่ยวข้องกับวิถีชีวิตของชาวฮอกไกโดอย่างลึกซึ้ง เริ่มตั้งแต่การมาสักการะในวันปีใหม่ การปิดเป่ารั้วควาญ วันเซ็ตสึบุ น พิธีสมรสและอื่น ๆ เป็นต้น ในเขตศาลเจ้าที่มีธรรมชาติอุดมสมบูรณ์ มีกระรอกป่ามาเยี่ยมทักทาย



อิสระช้อปปิ้ง **MITSUI OUTLET PARK SAPPORO** เป็นห้างสรรพสินค้ารูปแบบ Outlet mall ขนาดใหญ่ที่สุดในฮอกไกโด ตั้งอยู่ที่เมือง Kita-Hiroshima ชานเมืองทิศตะวันออกซัปโปโร ใกล้เส้นทางที่ไปยัง สนามบินชิโตเซะ เปิดให้บริการเมื่อเดือนเมษายน ปี 2012 ภายในห้างมีร้านค้าแบรนด์ต่างๆกว่า 128 ร้าน รวมถึงร้านค้าปลอดภาษี ศูนย์อาหารขนาดใหญ่จุ 650 ที่นั่ง และร้านจำหน่ายสินค้าพื้นเมืองและสินค้าจากฟาร์มท้องถิ่นประจำจังหวัดฮอกไกโด



กลางวัน **อิสระอาหารกลางวันตามอัธยาศัย**

นำท่านเดินทางสู่ **เนินแห่งพระพุทธเจ้า หรือ Hill of the Buddha** ตั้งอยู่ทางตอนเหนือของเมืองซัปโปโร ที่ถูกออกแบบโดย Mr.Tadao ando สถาปนิกชื่อดังชาวญี่ปุ่น พระพุทธรูปมีความสูงถึง 13.5 เมตร และมีน้ำหนักมากถึง 1500 ตัน ล้อมรอบด้วยธรรมชาติที่สวยงามแตกต่างกันออกไปในแต่ละฤดู ฤดูหนาวก็จะรู้สึกได้ถึงความงดงามของหิมะที่ขาวโพลน นับได้ว่าเป็นอีกหนึ่งสถานที่ๆเรียกได้ว่าเป็น Unseen Hokkaido เลยทีเดียว จากนั้นนำท่านชม **โมอายแห่งเมืองฮอกไกโด** หรือที่เรียกว่า (makomanai takino reien) สร้างขึ้นในปี 1982 มีเนื้อที่ทั้งหมด 1,800,473 ตารางเมตร ด้านในมีรูปปั้นหินโมอายขนาดใหญ่ตั้งตระหง่านเรียงรายอยู่จำนวนมาก



อิสระช้อปปิ้ง **ถนนทานุกิโคจิ (Tanukikoji)** เป็นย่านช้อปปิ้งเก่าแก่ที่เปิดให้บริการยาวนานกว่า 100 ปี จุดเด่นของย่านนี้คือการสร้างหลังคาที่คลุมทั่วตลาด ไม่ว่าจะฝนตก แดดออก พายุหิมะ เข้าก็สามารถมาเดินช้อปปิ้งได้อย่างสบายใจ นอกจากนี้ยังมีร้านค้ามากถึง 200 ร้าน โดยมีความยาวประมาณ 1 กิโลเมตร ส่วนสินค้าก็มีทั้งเสื้อผ้าและรองเท้าแบรนด์ ดังอย่าง Uniqlo, New Balance, Adidas, Puma เป็นต้น และที่จะพลาดไม่ได้เลยก็คือร้าน Daiso ที่ทุกอย่างราคา 100 เยน รวมไปถึงร้าน Donki ที่มีขายทุกอย่างตั้งแต่เครื่องใช้ไฟฟ้าไปถึงเครื่องสำอางค์ในราคาที่ถูกจนน่าตกใจหรือถ้าเดินจนหมดแรงที่นี่ก็มีร้านอาหารต่างๆหลายร้านคอยให้บริการอยู่ด้วย



**เย็น** อิสระอาหารเย็นตามอัธยาศัย

**ที่พัก** **Mercure Hotel Sopporo**

**064-0804 Hokkaido, Sapporo, 2-4 Minami 4-Jo Nishi 2-Chome Chuo-Ku**

**T: 011-513-1100**

**วันที่ 17** ชับโปโร (สนามบินชิโตเสะ) – กรุงเทพฯ (สนามบินสุวรรณภูมิ)

**เม.ย. 69** (TG671 : 10.30 - 15.30)

**เช้า** รับประทานอาหารเช้า ณ ห้องอาหารโรงแรม หรือ SET BOX (**มื้อที่ 10**)

นำท่านเช็คเอาท์และตรวจสอบสัมภาระก่อนเดินทางไปยัง สนามบินชิโตเสะ

ถึง สนามบินชิโตเสะ ทำการเช็คอินและโหลดกระเป๋าสัมภาระ

**10.30 น.** ออกเดินทางสู่ กรุงเทพฯ โดยสายการบินไทย เที่ยวบินที่ TG671  
(สายการบินมีบริการอาหารและเครื่องดื่มบนเครื่อง)

**15.30 น.** เดินทางถึง สนามบินสุวรรณภูมิ กรุงเทพฯ โดยสวัสดิภาพ พร้อมความประทับใจ

# ขอขอบคุณที่ร่วมเดินทางกับเรา



Quality Express logo featuring a red star and the text "QUALITY EXPRESS".


เว็บไซต์ออนไลน์

เลขที่ใบอนุญาตประกอบธุรกิจนำเที่ยว 11/02024

รับค่า 02-277-9999  
ลาดพร้าว 02-511-3000

QR code

@quality\_express @qualityexpress @qualityexpress



## แบตเตอรี่สำรอง

นำขึ้นเครื่องบินได้หรือไม่ ???



### คำแนะนำสำหรับการท่านที่เดินทางไปญี่ปุ่น

เนื่องจากโรงแรมในประเทศญี่ปุ่นส่วนใหญ่ ไม่มีพนักงานขนสัมภาระ  
หรือบางโรงแรมบางแห่ง ลิฟต์จะมีแต่ขนาดเล็ก  
ไม่สามารถอำนวยความสะดวกให้แก่ท่านได้เต็มที่  
ดังนั้น ขอความกรุณาโปรดขนย้ายสัมภาระด้วยตัวเอง

ทางบริษัทฯ หวังเป็นอย่างยิ่งว่าท่านจะได้รับความสะดวกสบาย  
พร้อมทั้งความสะดวกรสบาย และความประทับใจจากการบริการของเรา  
และคงได้รับโอกาสบริการท่านอีกในการให้บริการท่องเที่ยวครั้งต่อไป

# วิธีการแช่ออนเซ็นที่ถูกต้อง



1. ถอดเสื้อผ้า เก็บไว้ที่ตระกร้า หรือล็อกเกอร์



2. นั่งอาบน้ำถูสระผม สระผมให้สะอาด ระวังโดนคนข้างๆ หรือล็อกเกอร์



4. แช่ออนเซ็นประมาณ 10-20 นาที นวดตามร่างกาย เพื่อให้เลือดไหลเวียน



5. ขึ้นจากบ่อรดตัวด้วยน้ำอุณหภูมิปกติ เช็ดตัวให้แห้ง และใส่เสื้อผ้าเป็นอันเสร็จ

3. ค่อยๆ หย่อนตัวลง เพื่อให้ร่างกายปรับอุณหภูมิ





# วิธีการใช้ฝารองนั่งอัตโนมัติ "WASHLET"



①

เมื่อเดินทางไปต่างประเทศญี่ปุ่น สิ่งหนึ่งที่น่าตื่นเต้นและเป็นสิทธิพิเศษที่นักท่องเที่ยวสามารถเพลิดเพลินได้ก็คือ การใช้งานฝารองนั่งอัตโนมัติ "Washlet" ซึ่งมีวิธีใช้ที่ง่ายและสะดวกสบายในการใช้งานทุกเที่ยว เพื่อเป็นประโยชน์สำหรับนักท่องเที่ยวชาวต่างชาติที่เดินทางไปประเทศญี่ปุ่น




②

ฝารองนั่งอัตโนมัติ "Washlet" คือ ผลิตภัณฑ์ของ TOTO ที่นอกจากทำหน้าที่ทำความสะอาดชำระแล้ว ยังยังมีการเสริมระบบอำนวยความสะดวกอื่นๆ เพื่อเพิ่มความสะดวก



③

มากกว่า 70% ของโรงแรมญี่ปุ่น ยินดีติดตั้งฝารองนั่งอัตโนมัติ "Washlet" ตามสถานที่ต่างๆ ไม่ว่าจะเป็นโรงแรม หรือห้องโดยสารบนสนามบินต่างๆ รวมถึงสถานบริการอาบน้ำสาธารณะอีกด้วย



④

ปุ่มควบคุมแสดงอยู่บนหน้าจอญี่ปุ่น ทั้งตัวหนังสือและรูปในแต่ละปุ่ม อาจจะมีรูปร่างลักษณะที่แตกต่างออกไป แต่ฟังก์ชันการทำงานต่างๆ จะทำหน้าที่เหมือนกัน



REAR  
cleansing  
おしり

⑤

ปุ่มสำหรับทำความสะอาดด้านหลัง เรียกว่า "Bidet" ซึ่งใน "Bidet" หมายถึง ฟังก์ชันการทำความสะอาดด้านหลัง สำหรับทำความสะอาดหลังจากรีเซ็ท



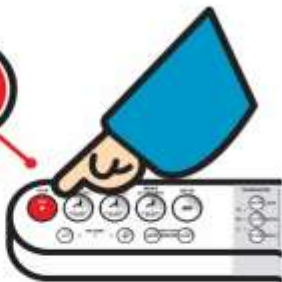
FRONT  
cleansing  
ビデ

⑥

สำหรับการทำความสะอาดด้านหน้าหรือสภาพสตรี เรียกว่า "Bidet" หรือปุ่มที่สัญลักษณ์เป็นรูปผู้หญิง



止



⑦

กรณีที่ต้องการหยุดฟังก์ชันการทำงาน เพียงกดปุ่ม Stop ที่มีสัญลักษณ์เป็นรูปสี่เหลี่ยม ฟังก์ชันการทำงานต่างๆ จะหยุดทำงานทันที

乾燥



⑧

ฝารองนั่งอัตโนมัติ "Washlet" บางรุ่น ยังเพิ่มคุณสมบัติการแห้งตัว โดยหลังจากการทำความสะอาดแล้ว หากต้องการความแห้งสบาย สามารถทำได้โดยการกดปุ่ม "DRYER"

เพียงจับตาดูอย่าง คุณก็สามารถใช้งานฝารองนั่งอัตโนมัติ "Washlet" ได้ด้วยตัวเอง โดยไม่ต้องกังวลกับปุ่มกดใดๆจากภายนอก ของสุขภัณฑ์ญี่ปุ่นอีกต่อไป

TOTO Manufacturing (Thailand) Co.,Ltd. Bangkok Branch Q House Ploenjit Building, G floor., 598 Ploenchit Rd., Lumpini, Pathumwan, Bkk. 10330 Tel: 02-650-9925, Fax 02-650-9923-4 www.toto.co.th

TOTO