

ใบเตรียมตัวการเดินทาง HOKKAIDO FURANO OTARU SAKURA 6D 4N โดยสายการบินไทยเวียตเจ็ทแอร์ [VZ]

กำหนด
การเดินทาง

วันที่ 14 - 19 เมษายน พ.ศ 2569

เวลานัดหมาย

วันอังคาร ที่ 14 เมษายน พ.ศ. 2569 เวลา 16.00 น.
สนามบินสุวรรณภูมิ ประตุนหมายเลข 10 เคาน์เตอร์ U
โปรดสั่งเกตป้าย **GO 365 TRAVEL**
พบเจ้าหน้าที่ชื่อ คุณณัฐ (มัดคเทศก)



มัดคเทศก : คุณอักรชัย สุนทรนเชาว์ (ไกด์ณัฐ)

- ☺ หมายเลขโทรศัพท์ที่ประเทศไทย : 081-926-6249
- ☺ หมายเลขโทรศัพท์ที่ประเทศญี่ปุ่น : 050-6876-3548
- ☺ หมายเลขโทรศัพท์เจ้าหน้าที่ส่งทัวร์



คุณ : นาเดียร์ โทร. 081-810-3010



มัดคเทศก



อุณหภูมิ 3°C
ถึง 14°C

อาจมีฝนตก ควรเตรียมร่มไปด้วย



อัตราแลกเปลี่ยน

100 เยน : 20.65 บาท

ตรวจสอบ ณ วันที่ 09 เม.ย.2569



กระเป๋าสัมภาระ

1 ใบ ไม่เกิน 20 ก.ก./ท่าน
กระเป๋าคือติดตัวขึ้นเครื่อง
ไม่เกิน 7 ก.ก./ท่าน



รายละเอียดเที่ยวบิน

เที่ยวบิน	วันเดินทาง	เส้นทางบิน		ระยะเวลาบินรวม
VZ570	14 เม.ย. 2569	สุวรรณภูมิ (BKK) 20.00 น.	ไทเป (TPE) 00.50 น.	03 ชั่วโมง 40 นาที
VZ570	15 เม.ย. 2569	ไทเป (TPE) 02.50 น.	ชิโตเสะ (CTS) 07.35 น.	03 ชั่วโมง 50 นาที
VZ571	19 เม.ย. 2569	ชิโตเสะ (CTS) 09.00 น.	ไทเป (TPE) 12.25 น.	05 ชั่วโมง 00 นาที
VZ571	19 เม.ย. 2569	ไทเป (TPE) 13.25 น.	สุวรรณภูมิ (BKK) 16.10 น.	04 ชั่วโมง 00 นาที

เวลาประเทศญี่ปุ่นเร็วกว่าประเทศไทย 2 ชั่วโมง และเร็วกว่ามาตรฐานโลก (GMT) 9 ชั่วโมง

โปรดอย่าลืมสำคัญมาก



กรุณานำหนังสือเดินทาง (Passport) ของท่านมาในวันเดินทาง โดยหนังสือเดินทางต้องมีอายุไม่น้อยกว่า 6 เดือน หากท่านไม่ได้เตรียมหนังสือเดินทางมาด้วย ท่านจะไม่สามารถเดินทางได้และทางบริษัทฯ จะไม่สามารถรับผิดชอบค่าใช้จ่ายต่างๆ อันเกิดจากเหตุสุดวิสัยข้างต้นนี้

ราคาทัวร์ไม่รวมค่าทิปมัคคุเทศก์ และคนขับรถ
รวม 2,000 บาท / ทริป / ท่าน
[เก็บทิปก่อนการเดินทางที่สนามบิน]

เตรียมตัวก่อนเดินทาง

เครื่องแต่งกายที่เหมาะสมแต่ละฤดูกาล

ฤดูใบไม้ผลิ / ฤดูหนาว AUTUMN/WINTER			ฤดูใบไม้ร่วง SPRING			ฤดูร้อน SUMMER				
ชั้นที่ 1	ชั้นที่ 2	ชั้นที่ 3	ชั้นที่ 4	ชั้นที่ 5	ชั้นที่ 6	ชั้นที่ 1	ชั้นที่ 2	ชั้นที่ 1	ชั้นที่ 2	ชั้นที่ 3
										
เสื้อยืด Cotton 100% พอดีตัว	เสื้อคอเต่า Cotton 100%	เสื้อJacket หรือเสื้อ Coat	ชั้นที่ 7 ถุงเท้าหนา ยาวปิดข้อเท้า	ชั้นที่ 8 รองเท้าผ้าใบ สวมใส่สบาย		เสื้อยืด Cotton 100% พอดีตัว	เสื้อJacket หรือเสื้อ Coat	เสื้อยืด Cotton 100% พอดีตัว	แว่นกันแดด	ร่มกันแดด กันฝน

อยู่ในความดูแลของท่านตลอดการเดินทาง

กระแสไฟฟ้า ประเทศญี่ปุ่นใช้ระบบไฟฟ้า 110 โวลต์ (110vAC 50HZ) ไม่เหมือนเมืองไทย หากต้องการใช้เครื่องใช้ไฟฟ้าระบบ 220 โวลต์ ต้องเตรียมตัวแปลงไฟและปลั๊กเสียบ แบบพกพานำติดตัวไปด้วย ที่ประเทศญี่ปุ่นใช้ปลั๊กแบบ สองขาแบนตรง ดังตัวอย่างภาพ....



ภาษา

ญี่ปุ่นเป็นชาตินิยม และใช้ภาษาญี่ปุ่น เป็นภาษาหลัก ภาษาอังกฤษสาม เอะเซ เตเนม เงสทานที่ เช่น โรงแรม หรือสถานที่ราชการ

น้ำประปา

น้ำประปาของประเทศญี่ปุ่น สะอาดและสามารถดื่มได้ทุกแห่ง

บัตรเครดิต

สามารถใช้ได้ตามโรงแรม และห้างสรรพสินค้าในเมืองสำคัญ



โทรศัพท์

หากต้องการนำโทรศัพท์ไปใช้ที่ประเทศญี่ปุ่น ตัวเครื่องโทรศัพท์จะต้องรองรับระบบ 3G ได้เท่านั้น และต้องเปิดบริการโรมมิ่ง (Roaming) ที่ศูนย์บริการเครือข่ายที่ท่านสังกัดก่อนเดินทางและรหัสประเทศญี่ปุ่นคือ +81/รหัสประเทศไทยคือ +66

ยารักษาโรค

สำหรับท่านที่ต้องใช้ยาประจำตัว กรุณาอย่าลืมนำยาติดตัวไปด้วย

ยาต้องห้ามนำเข้าประเทศญี่ปุ่น : ไทลินอล โคลด์ /โลโมติล

ไดรอสแตน & ไดรอสแตน โคลด์ / เอคติเฟด / ไดรโซรอล/ซูดาเฟด

วิกส์ ไนคว / วิกส์ อินฮาเลอร์ / แอดวิล โคลด์ แอนด์ ไซนัส



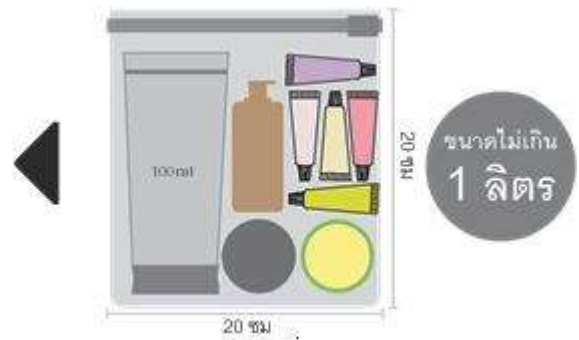


มาตรการจำกัดปริมาณของเหลว เจล และสเปรย์ สำหรับขึ้นเครื่องบิน



ของเหลว เจล และสเปรย์ทุกชนิด ต้องบรรจุในภาชนะที่มีขนาดความจุ **ไม่เกิน 100 มิลลิลิตร** สำหรับภาชนะที่เกินเพียงเล็กน้อย ก็ไม่สามารถนำขึ้นเครื่องได้

ภาชนะทั้งหมดต้องใส่รวมไว้ในถุงพลาสติกใส ซึ่งต้องสามารถเปิด - ปิด ผนิกได้ โดยถุงพลาสติกใส ต้องมีขนาด **ไม่เกิน 1 ลิตร**



ผู้โดยสารสามารถนำถุงพลาสติกใสขึ้นในห้องโดยสารได้เพียงท่านละ 1 ถุง เท่านั้น และต้องแยกจากสัมภาระติดตัวอื่นๆ เพื่อให้เจ้าหน้าที่ตรวจสอบได้สะดวก เมื่อถึงบริเวณจุดตรวจค้น

ของเหลวที่ได้รับการยกเว้น ได้แก่ นม อาหาร สำหรับทารก ในปริมาณที่เหมาะสม รวมถึง ยาที่มีเอกสารกำกับยาชัดเจน



ของเหลว เจล สเปรย์ ที่ซื้อจากร้านค้าปลอดอากร (Duty Free Shops) ที่สนามบินหรือบนเครื่องบิน **ต้องบรรจุในถุงพลาสติกใสปิดผนึก** ปากถุงต้องไม่มีร่องรอยการเปิดปากถุง พร้อมมีหลักฐานแสดงว่าได้ซื้อ ณ วันที่เดินทาง และควรตรวจสอบข้อมูลจากร้านค้าปลอดอากรก่อนซื้อสินค้า

****ข้อมูลอ้างอิงจากการ Thai Airway**

วันที่

โปรแกรมทัวร์

14 เม.ย. กรุงเทพฯ (สนามบินสุวรรณภูมิ) – ใต้หวัน (สนามบินเถาหยวน) (VZ570 : 20.00 - 2569 00.50)

16.00 น. พร้อมกันที่**สนามบินสุวรรณภูมิ** เคาน์เตอร์สายการบินไทยเวียตเจ็ท เจ้าหน้าที่ ให้การต้อนรับและอำนวยความสะดวกด้านเอกสารและสัมภาระ



20.00 น. ออกเดินทางสู่ **สนามบินเถาหยวน ประเทศใต้หวัน** โดยสายการบินไทยเวียตเจ็ท เที่ยวบินที่ VZ570 (ค่าทัวร์ไม่รวมค่าอาหารและเครื่องดื่มบนเครื่อง)

15 เม.ย. ใต้หวัน (สนามบินเถาหยวน) - ซัปโปโร (สนามบินชิโตเซะ) (VZ570 : 02.50 – 07.35) 2569 - พิพิธภัณฑ์แซลมอนชิโตเซะ - เมืองฟูราโน่ – นิงเกิ้ลเทอร์ส- บีอะ – สระน้ำสีฟ้าชิโรกาเนะ – น้ำตกชิราฮิเกะ - เมืองอาซาฮิคาวะ - AEON MALL Asahikawa Ekimae

00.50 น. เดินทางถึง**สนามบินเถาหยวน ประเทศใต้หวัน (แวะพักเครื่อง)**

02.50 น. ออกเดินทางสู่ **สนามบินชิโตเซะ** ฮอกไกโด ประเทศญี่ปุ่น โดยสายการบินไทยเวียตเจ็ท เที่ยวบินที่ VZ570

07.35 น. เดินทางถึง **สนามบินชิโตเซะ** ฮอกไกโด ประเทศญี่ปุ่น (เวลาท้องถิ่นเร็วกว่าเวลาประเทศไทย 2 ชม.) ผ่านขั้นตอนการตรวจคนเข้าเมือง ด่านศุลกากร และรับกระเป๋าเรียบร้อยแล้ว (**สำคัญมาก!! ไม่อนุญาตให้นำอาหารสด จำพวก เนื้อสัตว์ พืช ผัก ผลไม้ เข้าประเทศญี่ปุ่นหากฝ่าฝืนมีโทษจับปรับได้**)

นำท่านเดินทางสู่ **พิพิธภัณฑ์แซลมอนชิโตเซะ (Chitose Salmon Aquarium)** ซึ่งเป็นแหล่งอาศัยของปลาแซลมอน เป็นหนึ่งในพิพิธภัณฑ์สัตว์น้ำน้ำจืดที่ใหญ่ที่สุดในญี่ปุ่น จัดแสดงสิ่งมีชีวิตน้ำจืดหลากหลายชนิดจากทั่วโลก โดยเน้นที่ปลาแซลมอนและปลาน้ำจืดจากฮอกไกโด สิ่งที่ไม่ควรพลาดคือฝูงปลาแซลมอนที่โตเต็มวัยขนาดใหญ่ที่ว่ายทวนน้ำขึ้นไปวางไข่ในฤดูใบไม้ร่วง เช่น ปลาแซลมอนซัมที่อพยพขึ้นไปต้นน้ำในแม่น้ำชิโตเซะ ปลาแซลมอนสีชมพูจากทะเลโอค็อตสค์ และปลาแซลมอนซ็อกอายจากแม่น้ำบีบี พิพิธภัณฑ์สัตว์น้ำแห่งนี้ยังจัดกิจกรรมและนิทรรศการพิเศษมากมาย คุณสามารถชมการเจริญเติบโตของปลาแซลมอนตั้งแต่ลูกปลาไปจนถึงปลาวัยรุ่นและโตเต็มวัย



นำท่านเดินทางสู่ **เมืองฟูราโน่ (FURANO)** เป็นเมืองเล็ก ๆ ที่มีอากาศเย็นและแห้งประกอบด้วยดินแถบนั้นเป็นดินภูเขาไฟจึงเหมาะแก่การเพาะปลูกผลิตผลทางการเกษตร โดยเฉพาะดอกไม้ แต่ในช่วงเวลาที่เป็นหิมะก็จะกลายเป็นลานหิมะขนาดใหญ่สุดลูกหูลูกตา หน้าหนาวจะสวยงาม ตั้งอยู่ในกลางเกาะฮอกไกโด



ชม หมู่บ้านเทพนิยาย **นิงเกิ้ลเทอร์เรส (NINGLE TERRACE)** เป็นหมู่บ้านงานฝีมือและทางเดินไม้ในป่าที่เหมือนกับศิลปะในเทพนิยาย ซึ่งประกอบด้วยร้านค้า 15 ร้าน ที่จำหน่ายสินค้าแบบออริจินัลของท้องถิ่น ตั้งอยู่ใจกลางหมู่บ้าน ร้านค้าต่าง ๆ จะอยู่ไม่ไกลกันมาก ทำให้ดูเหมือนเป็นหมู่บ้านกลางป่า คล้ายหมู่บ้านในเทพนิยาย (**เนื่องจาก นิงเกิ้ลเทอร์เรส อยู่ในพื้นที่ของโรงแรม PRINCE HOTEL SHIN PURANO หากมีการปิดเพื่อบำรุงรักษา หรือปิดกระทันหัน ทางบริษัทขอเปลี่ยนเป็นโรงงานชีส ฟูราโนะ (Furano Cheese Factory) แทน**)

กลางวัน **รับประทานอาหารกลางวัน ณ ร้านอาหาร (มื้อที่ 1)**

นำท่านเดินทางสู่**เมืองบิเอะ (Bie)** ชม **สระน้ำสีฟ้าชิโรกาเนะ (Aoiike Blue Pond)** ตั้งอยู่ที่บริเวณแม่น้ำบิเอะกาเวะ ของเมืองบิเอะ โดยเกิดขึ้นมาจากการกั้นเขื่อนเพื่อป้องกันไม่ให้โคลนจากภูเขาไฟโทคาจิที่ปะทุขึ้นมาแล้วเข้าสู่เมือง เมื่อประมาณปี ค.ศ.1988 ซึ่งชื่อของสระน้ำสีฟ้า ตั้งชื่อตามสีของน้ำในสระที่เกิดจากแร่ธาตุตามธรรมชาติในก้นสระ โดยเกิดมาจากโคลนภูเขาไฟโทคาจิ ทำให้น้ำในสระมีสีฟ้าและใสมากกว่าสระน้ำตามธรรมชาติทั่วไป อีกทั้งยังมีดอกไม้จำนวนมากที่ไหลขึ้นมาเหนือผิวน้ำ มองแล้วสวยงามแปลกตาอย่างมากด้วย ที่นี้จึงกลายเป็นแหล่งท่องเที่ยวที่สวยงาม เงียบสงบ



จากนั้นนำท่านชม **น้ำตกชิราฮิเกะ (Shirahige Waterfall)** ซึ่งมีต้นกำเนิดมาจากกลุ่มธารน้ำที่ไหลออกมาจากหน้าผา และไหลลงสู่ลำธารเบื้องล่าง น้ำตกที่นี่มีเอกลักษณ์เฉพาะตัวซึ่งหาชมได้ยาก โดยแม่น้ำบิเอะซึ่งไหลอยู่ใต้น้ำตก มักถูกเรียกว่า "แม่น้ำสีน้ำเงิน" เนื่องจากมีสีฟ้าโคบอลต์เข้ม แถมยังใกล้ชิดธรรมชาติสุดๆ เพราะรอบๆ มีต้นไม้ที่ร่มรื่นเขียวชอุ่มในฤดูร้อน และมีสะพานที่เรียกว่า Blue River Bridge ที่สร้างขึ้นสำหรับดูความสวยงามของแม่น้ำแห่งนี้ ซึ่งความโดดเด่นของสีฟ้าสดใสของแม่น้ำแห่งนี้ ภาพแม่น้ำสีฟ้าและธารน้ำตกสีขาวตัดกันออกมาเป็นภาพของธรรมชาติที่สวยงาม



เดินทางสู่ **เมืองอาซาฮิคาวะ** เป็นเมืองที่ใหญ่เป็นอันดับสองของเกาะฮอกไกโด รองจากนครซัปโปโระ มีร้านค้าที่ขายข้าวและผักที่ปลูกได้ในเมือง และยังมีร้านขายอาหารทะเลตั้งอยู่มากมาย การคมนาคมสมบูรณ์แบบ ทำให้แต่ละปีมีผู้มาท่องเที่ยวกว่า 5 ล้านคนจากทั้งในและต่างประเทศ

อิสระช้อปปิ้ง **อ็อน มอลล์ ฮาซาฮิคาวะ (AEON MALL AEON ASAHIKAWA)** ห้างสรรพสินค้าขนาดใหญ่ของฮาซาฮิคาวะ อิสระให้ท่านได้เลือกซื้อของฝาก ของที่ระลึกกัน อาทิ ขนมโมจิ เบนโตะ ผลไม้ และขนมขึ้นชื่อของญี่ปุ่นอย่าง คิทแคท สามารถหาซื้อได้ที่นี้เช่นกัน

เย็น อิสระอาหารเย็นตามอัยาศัย ณ **อ็อน มอลล์ ฮาซาฮิคาวะ**

ที่พัก **Hotel Amanek Asahikawa**

ADDRESS : 8 Chome-218 1 Jodori, Asahikawa, Hokkaido 070-0031

TEL : 0166-76-5430

16 เม.ย. ชมซากุระ ณ สวนสาธารณะอาซาฮิยามะ - หมู่บ้านราเมงอาซาฮิคาวะ - เนินเขาแห่ง 2569 พระพุทธเจ้า - โมอายแห่งเมืองฮอกไกโด - เมืองซัปโปโระ - บุปเฟ็ตซาบู พิเศษซาปู 3 ชนิด (ปูทะเล+ซูไว+ปูชน)

เช้า รับประทานอาหารเช้า ณ ห้องอาหารของโรงแรม **(มื้อที่ 2)**

นำท่านสู่ **สวนสาธารณะอาซาฮิยามะ (Asahi-yama Park)** สวนสาธารณะที่สวยงามทุกฤดู ผู้คนนิยมมาปิกนิกกันในฤดูร้อน ชมใบไม้เปลี่ยนสีในฤดูใบไม้ร่วง และชมซากุระกันในฤดูใบไม้ผลิ ปัจจุบันมีซากุระ

มากกว่า 3,500 ต้นที่จะเปลี่ยนสวนทั้งสวนให้เป็นสีชมพูอย่างสวยงาม ที่นี่จึงถือเป็นจุดชมซากุระที่สวยงามอีกแห่งของเมืองอาซาฮิคาว่าะ โดยซากุระจะเริ่มบานในช่วงปลายเดือนเมษายนถึงต้นเดือนพฤษภาคม (ซากุระขึ้นอยู่กับสภาพอากาศของแต่ละปี)



นำท่านลิ้มลองราเมนต้นตำรับแท้สไตล์ฮอกไกโดที่ **หมู่บ้านราเมนอาซาฮิคาว่าะ (Asahikawa Ramen Village)** ราเมนของที่นี่มีรสชาติอันเป็นเอกลักษณ์และได้รับการกล่าวขานถึงความอร่อยมายาวนานกว่าทศวรรษ หมู่บ้านราเมนอาซาฮิคาว่าะได้ถือกำเนิดขึ้นในปี 1996 โดยรวบรวมร้านราเมนชื่อดังของเมืองอาซาฮิคาว่าะทั้ง 8 ร้านมาอยู่รวมกันเป็นอาคารหลังคาเดียว เสมือนหมู่บ้านราเมนที่รวบรวมร้านดังชั้นเทพไว้ในที่เดียว ในประเทศญี่ปุ่นจะแบ่งประเภทราเมนตามสูตรทั้งหมด 4 สูตร ได้แก่ ชิโอะราเมน (ราเมนผสมเกลือในน้ำซุป์) โชยุราเมน (ราเมนผสมซีอิ๊วญี่ปุ่น) มิโอะราเมน ต้นกำเนิดมาจากฮอกไกโด (ผสมเต้าเจี้ยวญี่ปุ่นในน้ำซุป์) ทงคัตซึราเมน (ราเมนกระดุกหมูสีขาวครีม) นอกจากนี้ยังแบ่งตามสูตรของแต่ละท้องถิ่น เช่น ซัปโปโรรามาเมน, ฮาคาตะราเมน เป็นต้น



กลางวัน อีสระรับประทานอาหารกลางวัน ณ หมู่บ้านราเมนอาซาฮิคาวะ

ร้านราเมง
ที่แนะนำ

ร้าน Ittetsu-an



ร้าน Tenkin



ร้าน Saijo



จากนั้นนำท่านเดินทางสู่ **เนินแห่งพระพุทธเจ้า (Hill of the Buddha)** ตั้งอยู่ทางตอนเหนือของเมือง ซัปโปโร ที่ถูกออกแบบโดย Mr.Tadao ando สถาปนิกชื่อดังชาวญี่ปุ่น พระพุทธรูปมีความสูงถึง 13.5 เมตร และมีน้ำหนักมากถึง 1500 ตัน ล้อมรอบด้วยธรรมชาติที่สวยงามแตกต่างกันออกไปในแต่ละฤดู ฤดูหนาวก็จะรู้สึกได้ถึงความงดงามของหิมะที่ชาวโพลน นับได้ว่าเป็นอีกหนึ่งสถานที่ๆเรียกได้ว่าเป็น Unseen Hokkaido เลยทีเดียว จากนั้นนำท่านชม **โมอายแห่งเมืองฮอกไกโด** หรือที่เรียกว่า (makomanai takino reien) สร้างขึ้นในปี 1982 มีเนื้อที่ทั้งหมด 1,800,473 ตารางเมตร ด้านในมีรูปปั้นหินโมอายขนาดใหญ่ตั้งตระหง่านเรียงรายอยู่จำนวนมาก



นำท่านเดินทางสู่ **เมืองซัปโปโร (Sapporo)** เป็นศูนย์กลางของจังหวัดฮิโรชิมา ในจังหวัดฮอกไกโด เป็นศูนย์กลางความเจริญของเกาะ และใหญ่เป็นอันดับ 5 ของประเทศ เมืองหลักศูนย์รวมความมีสีสันทางเหนือ เป็นเมืองที่สามารถท่องเที่ยวได้ทุกฤดู สถานที่ที่เดิมแต่เมื่อเปลี่ยนฤดูสถานที่ท่องเที่ยวนั้นก็อาจจะไม่เหมือนเดิมอีกต่อไป รวมวัฒนธรรมสุดคลาสสิกอย่างลงตัว ผ่านสถาปัตยกรรมร่วมสมัย เซ็คอินฮอนาฟิกาแลนด์มาร์ก สนุกกับกิจกรรมกลางแจ้ง เล่นหิมะ ตะลุยทุ่งดอกไม้หลากสีสัน พร้อมด้วยสิ่งอำนวยความสะดวกทันสมัย ชมวิวหิมะมุมสูงชาวโพลนสวยงาม ชมเสน่ห์ภาคเหนือในเมืองหลวงที่คึกคัก



ค่ำ รับประทานอาหารค่ำ ณ ร้านอาหาร (มื้อที่ 3)
บุฟเฟ่ต์ซาบู ที่คัดสรรอาหารญี่ปุ่น อาหารตะวันตก และอาหารจีนอย่างพิถีพิถัน พร้อมเครื่องดื่ม
หลากหลายชนิด พิเศษซาบู 3 ชนิด (ปูทะเล+ซูไว+ปูชน) รวมไปถึงซาซิมิ และสเต็กวากิว

ที่พัก Sapporo Tokyu REI Hotel

ADDRESS : 5 Chome-1 Minami 4 Jonishi, Chuo Ward, Sapporo, Hokkaido 064-8509

TEL : 011-531-0109

17 เม.ย. ร้าน Duty Free - ศาลเจ้าฮอกไกโด - ชมซากุระ ณ สวนสาธารณะมารูยามะ - เมืองโอ
2569 ตารุ - คลองโอตารุ - พิพิธภัณฑ์กล่องดนตรี - ร้านกาแฟ ฮัลโหล คิตตี้ - ชมซากุระและ
วิวท่าเรือโอตารุ ณ สวนเทมียะ

เช้า รับประทานอาหารเช้า ณ ห้องอาหารของโรงแรม (มื้อที่ 4)

ร้านดิวตี้ฟรี (Duty Free) จำหน่ายของฝากของที่ระลึกปลอดภาษี ที่อยู่ไม่ไกลจากตัวเมืองซัปโปโร
ภายในมีสินค้าลดราคามากมาย ให้ท่านได้อิสระเลือกซื้อสินค้าภายในร้าน เช่นขนม เครื่องสำอาง ของที่
ระลึก และสินค้าอื่นๆอีกมากมาย



นำท่านขอพร ศาลเจ้าฮอกไกโด (Hokkaido shrine) ศาลเจ้าแห่งนี้ตั้งอยู่ที่ซัปโปโร เป็นศาลเจ้าศาสนา
พุทธนิกายชินโตถือเป็นศาลเจ้าที่มีความเก่าแก่แห่งหนึ่งในเกาะฮอกไกโด ถูกสร้างขึ้นในปี ค.ศ.1871 ใน
ปัจจุบันก็ยังคงมีความเกี่ยวข้องกับวิถีชีวิตของชาวฮอกไกโดอย่างลึกซึ้ง เริ่มตั้งแต่การมา
สักการะในวันปีใหม่ การปิดเป่ารั้วควาน วันเซ็ตสึบุน พิธีสมรสและอื่น ๆ เป็นต้น ในเขตศาลเจ้า
ที่มีธรรมชาติอุดมสมบูรณ์ มีกระรอกป่ามาเยี่ยมทักทาย บริเวณรอบศาลเจ้าจะมีต้นซากุระให้
ท่านได้ชม โดยซากุระจะเริ่มบานในช่วงปลายเดือนเมษายนถึงต้นเดือนพฤษภาคม (ซากุระขึ้นอยู่กับ
สภาพอากาศของแต่ละปี)

ชมซากุระ ณ สวนสาธารณะมารูยามะ (Maruyama Park) เป็นสถานที่ชมซากุระที่มีชื่อเสียงอีกแห่งของซัปโปโร ในสวนมีต้นซากุระมากกว่า 150 ต้น สวนมารูยามะเป็นพื้นที่กว้างขวาง มีทั้งสนามเบสบอลและสนามกีฬา เป็นที่รู้จักกันดีว่าเป็นหนึ่งในจุดชมซากุระที่ดีที่สุดที่ซัปโปโร รวมถึงต้นซากุระพันธุ์เอโซะ-ยามาซากุระ โซเมโยชิโนะ ยาเอะ-ซากุระ ซากุระกิ่งห้อย และซากุระพันธุ์อื่นๆ **โดยซากุระจะเริ่มบานในช่วงปลายเดือนเมษายนถึงต้นเดือนพฤษภาคม (ซากุระขึ้นอยู่กับสภาพอากาศของแต่ละปี)**




นำท่านเนทางสู่ **เมืองโอตารุ (Otaru)** เป็นเมืองท่าสำคัญสำหรับซัปโปโร

กลางวัน รับประทานอาหารกลางวัน ณ **ร้านอาหาร (มื้อที่ 5)**

นำท่านชม **คลองโอตารุ (Otaru Canal)** ที่มีความยาว 1.5 กิโลเมตร ถือเป็นสัญลักษณ์ของเมืองโอตารุ โดยมีโกดังเก่าบริเวณโดยรอบปรับปรุงเป็นร้านอาหารเรียงรายอยู่ คลองแห่งนี้สร้างเมื่อปี 1923 โดยสร้างขึ้นจากการถมทะเล เพื่อใช้สำหรับเป็นเส้นทางขนถ่ายสินค้ามาเก็บไว้ที่โกดัง แต่ภายหลังได้เลิกใช้และมีการถมคลองครึ่งหนึ่งเพื่อทำถนนหลวงสาย 17 แล้วเหลืออีกครึ่งหนึ่งไว้เป็นสถานที่ท่องเที่ยว โดยมีการสร้างถนนเรียบคลองด้วยอิฐแดงเป็นทางเดินเท้ากว้างประมาณ 2 เมตร



ชม **พิพิธภัณฑ์กล่องดนตรี** พิพิธภัณฑ์กล่องดนตรีโอตารุเป็นหนึ่งในร้านค้าที่ใหญ่ที่สุดของพิพิธภัณฑ์กล่องดนตรีในญี่ปุ่น โดยตัวอาคารมีความเก่าแก่สวยงาม และถือเป็นสถานที่สำคัญทางประวัติศาสตร์ของเมือง



ร้านกาแฟ ฮัลโหล คิตตี้ เพลิดเพลินกับบรรยากาศน่ารัก ๆ ของตัวการ์ตูนแมวชื่อดัง คิตตี้ ให้ท่านได้เลือกซื้อสินค้าและถ่ายรูปตามอัธยาศัย



ชมซากุระและวิวท่าเรือโอตารุ ณ สวนเทมียะ (Temiya Park) เป็นหนึ่งในจุดชมดอกซากุระที่โด่งดังที่สุดในโอตารุในฤดูชมซากุระ อยู่บนภูเขา ช่วงฤดูดอกซากุระผู้คนจะหนาแน่น เนื่องจากที่นี่สามารถชมซากุระพร้อมกับชมทิวทัศน์ท่าเรือโอตารุ เหมาะสำหรับการพักผ่อนหย่อนใจและเพลิดเพลินกับวิวทะเลและดอกซากุระ โดยซากุระจะเริ่มบานในช่วงปลายเดือนเมษายนถึงต้นเดือนพฤษภาคม (ซากุระขึ้นอยู่กับสภาพอากาศของแต่ละปี)



เย็น **อิสระอาหารเย็นตามอัธยาศัย**

ที่พัก **Sapporo Tokyu REI Hotel**

ADDRESS : 5 Chome-1 Minami 4 Jonishi, Chuo Ward, Sapporo, Hokkaido 064-8509

TEL : 011-531-0109

18 เม.ย. อิสระช้อปปิ้งและท่องเที่ยวในเมืองซัปโปโร (โปรแกรมทัวร์แนะนำ นั่งกระเช้าขึ้นสู่ 2569 ภูเขาโมอิวะ, ตลาดปลานิวโจ, JR TOWER, ทำเนียบรัฐบาลเก่าฮอกไกโด, พิพิธภัณฑสถานเบียร์ซัปโปโร)

เช้า **รับประทานอาหารเช้า ณ ห้องอาหารภายในโรงแรม (มื้อที่ 6)**

ให้ท่านได้อิสระท่องเที่ยวในเมืองซัปโปโร แหล่งที่ตั้งของห้างสรรพสินค้าชื่อดังและร้านค้ามากมาย รวมไปถึงที่เที่ยวยอดนิยม Check in ต่างๆมากมาย อาทิเช่น”

นั่งกระเช้าขึ้นสู่ **ภูเขาโมอิวะ (Mt.moiwa)** เป็นจุดชมวิวยอดฮิตของเมืองซัปโปโร โดยภูเขาแห่งนี้ขึ้นชื่อมากกับการเป็นจุดชมวิวเมืองที่งดงามแบบสุดๆ ไม่ว่าจะเป็นช่วงกลางวัน หรือ ช่วงกลางคืนที่จะสว่างไสวด้วยแสงไฟจากตัวเมือง นอกจากนักท่องเที่ยวต่างชาติที่นิยมมาชมวิวยุคนี้แล้ว ชาวเมืองซัปโปโรนั้นยังนิยมมาที่นี่ ในฐานะ “สถานที่ศักดิ์สิทธิ์ของคนรัก”



ตลาดปลาโนจิ (Nijo Ichiba) ตลาดเก่าแก่กว่า 100 ปี เป็นหนึ่งในตลาดยอดนิยมของทุกคนในท้องถิ่น และนักท่องเที่ยว ได้มาสัมผัสบรรยากาศตลาดปลาญี่ปุ่น และเลือกชิมอาหารทะเลสดๆ ตามอัธยาศัย

JR TOWER แหล่งที่ตั้งของห้างสรรพสินค้าชื่อดังและร้านค้ามากมายให้ท่านได้ช้อปปิ้ง เช่น ร้าน BIC CAMERA จำหน่ายกล้องดิจิตอล, เครื่องใช้ไฟฟ้าและอิเล็กทรอนิกส์, ร้าน 100 เยน, ร้าน UNIQLO ขายเสื้อผ้าแฟชั่นวัยรุ่นอื่นๆ อีกมากมาย นอกจากนี้บนชั้น 10 ของตึก ESTA ยังมี พิพิธภัณฑ์ราเมน เป็นแหล่งรวมราเมนชื่อดังทั่วทั้งเกาะฮอกไกโด มาอยู่รวมกันที่นี่ ให้นักท่องเที่ยวที่ชื่นชอบราเมนได้ลิ้มรสชิมราเมนจากเมืองต่างๆ ได้อย่างจุใจ

ทำเนียบรัฐบาลเก่าฮอกไกโด เริ่มก่อสร้างเมื่อปี พ.ศ. 2416 เป็นอาคารสไตล์นีโอบาร็อคอเมริกา ที่เลียนแบบมาจากอาคารทำเนียบรัฐบาลแห่งรัฐแมสซาชูเซตส์ สหรัฐอเมริกา ที่ใช้อิฐมากกว่า 2.5 ล้านก้อนเป็นอิฐที่ทำมาจากหมู่บ้านชิโรอิชิและโทโยชิรา ตึกนี้ผ่านการใช้งานมายาวนานกว่า 80 ปีและได้ย้ายไปที่ทำการหลังใหม่เป็นตึกใหม่ทันสมัยสูง 10 ชั้นตั้งอยู่ทางด้านหลังตึกเก่า แต่ความงดงามที่เห็นนั้นได้รับการบูรณะซ่อมแซมใหม่หลังจากถูกไฟไหม้เมื่อปี พ.ศ.2454 แต่ด้วยความสวยงามของสถาปัตยกรรมที่หลงเหลืออยู่ไม่กี่แห่ง จึงได้รับการขึ้นทะเบียนให้เป็นสมบัติทางวัฒนธรรมสำคัญของชาติเมื่อปี พ.ศ. 2512

พิพิธภัณฑ์เบียร์ซัปโปโร (Sapporo Beer Museum) อาคารอิฐแดงเก่าแก่ สไตล์วินเทจ สามารถสัมผัสได้ถึงสิ่งล้ำค่าของญี่ปุ่น เหมาะแก่การมาเช็กอินถ่ายรูปอย่างมาก ด้านในของพิพิธภัณฑ์จะแนะนำประวัติของเบียร์ในญี่ปุ่น และกระบวนการขั้นตอนการผลิตเบียร์ ทั้งความละเอียดของข้อมูลและการจัดแสดง

อิสระอาหารกลางวันและเย็นตามอัธยาศัย

ที่พัก Sapporo Tokyu REI Hotel
ADDRESS : 5 Chome-1 Minami 4 Jonishi, Chuo Ward, Sapporo, Hokkaido 064-8509
TEL : 011-531-0109

19 เม.ย. 2569 ซัปโปโร (สนามบินชิโตเสะ) – ใต้หวัน (สนามบินเถาหยวน) (VZ571 : 09.00 – 12.25)
ใต้หวัน (สนามบินเถาหยวน) - กรุงเทพฯ (สนามบินสุวรรณภูมิ) (VZ571 : 13.25 – 16.10)

เช้า รับประทานอาหารเช้า แบบ SET BOX (มื้อที่ 7)
นำท่านเช็คเอาท์และตรวจสอบสัมภาระก่อนเดินทางไปยัง **สนามบินชิโตเสะ**
ถึง **สนามบินชิโตเสะ** ทำการเช็คอินและโหลดกระเป๋าสัมภาระ

- 09.00 น. ออกเดินทางสู่ สนามบินเถาหยวน ประเทศไต้หวัน โดยสายการบินไทยเวียตเจ็ท เที่ยวบินที่ VZ571 (ค่าทัวร์ไม่รวมค่าอาหารและเครื่องดื่มบนเครื่อง)
- 12.25 น. เดินทางถึงสนามบินเถาหยวน ประเทศไต้หวัน (แวะพักเครื่อง)
- 13.25 น. ออกเดินทางสู่ สนามบินสุวรรณภูมิ กรุงเทพฯ โดยสายการบิน ไทยเวียตเจ็ทแอร์ เที่ยวบินที่ VZ571
- 16.10 น. เดินทางถึง สนามบินสุวรรณภูมิ กรุงเทพฯ โดยสวัสดิภาพ พร้อมความประทับใจ

ขอบคุณที่ร่วมเดินทางกับเรา



เพียงคลิกไปก็ถึง online

เลขที่อนุญาต ประกอบธุรกิจนำเที่ยว 11/02024

QUALITY EXPRESS

รัชดา 02-277-9999
ลาดพร้าว 02-511-3000

QR-Add Line

@quality_express @qualityexpress @qualityexpress



UNITHAITRIP

ใบอนุญาตเลขที่ 11/02206

Unithaitrip
02-234-5936

กรุ๊ปทัวร์: 091-154-9999 กด 2

QR-Add Line

f: unithaitrip
@unithaitrip

(Add Line อย่าลืมเติม @ ข้างหน้า)



mushroom travel



บริการนำเที่ยว ทัวร์ทั่วไทย

NIDNOI TRAVEL

ใบอนุญาตเลขที่ 11/08164

LINE@ @nidnoi_travel

Tel. 061-020-0811



Planet Holidays Travel

ใบอนุญาต กทท.11/06474

QR-Add Line

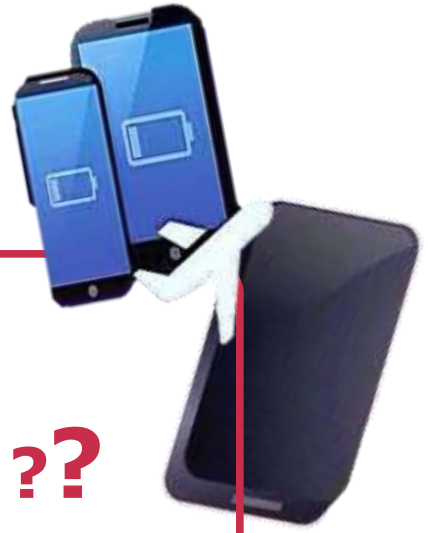
สงวนลิขสิทธิ์
ออนไลน์ สยามไทย

@Planetholiday

Hotline: 081-839-0999

แบตเตอรี่

นำขึ้นเครื่องบินได้หรือไม่ ???



คำแนะนำสำหรับการท่านที่เดินทางไปญี่ปุ่น

เนื่องจากโรงแรมในประเทศญี่ปุ่นส่วนใหญ่ ไม่มีพนักงานขนสัมภาระ หรือบางโรงแรมบางแห่ง ลิฟต์จะมีแต่ขนาดเล็ก ไม่สามารถอำนวยความสะดวกให้แก่ท่านได้เต็มที่ ดังนั้น ขอความกรุณาโปรดขนย้ายสัมภาระด้วยตัวเอง

ทางบริษัทฯ หวังเป็นอย่างยิ่งว่าท่านจะได้รับความสะดวกสบาย พร้อมทั้งความสะอาดสบาย และความประทับใจจากการบริการของเรา และคงได้รับโอกาสบริการท่านอีกในการให้บริการท่องเที่ยวครั้งต่อไป

วิธีการแช่ออนเซ็นที่ถูกต้อง



1. ถอดเสื้อผ้า เก็บไว้ที่ตระกร้า หรือล็อกเกอร์



2. นั่งอาบน้ำอุ่นสระผม สระผมให้สะอาด ระวังโดนคนข้างๆ หรือล็อกเกอร์



5. ขึ้นจากบ่อราดตัวด้วยน้ำอุณหภูมิปกติ เช็ดตัวให้แห้ง และใส่เสื้อผ้า เป็นอันเสร็จ



3. ค่อยๆ หย่อนตัวลง เพื่อให้ร่างกายปรับอุณหภูมิ

4. แช่ออนเซ็นประมาณ 10-20 นาที นวดตามร่างกาย เพื่อให้เลือดไหลเวียน





วิธีการใช้ฝารองนั่งอัตโนมัติ "WASHLET"



①

เมื่อเดินทางไปยังประเทศญี่ปุ่น สิ่งหนึ่งที่คุณจำเป็นต้องรู้ก่อนขึ้นเครื่องคือ วิธีการใช้ฝารองนั่งอัตโนมัติ "Washlet" ที่ญี่ปุ่นซึ่งแตกต่างจากฝารองนั่งแบบธรรมดาที่คุ้นเคย เพื่อเป็นประโยชน์สำหรับนักท่องเที่ยวที่วางแผนจะเดินทางมาญี่ปุ่น




②

ฝารองนั่งอัตโนมัติ "Washlet" คือ ผลิตภัณฑ์ของ TOTO ที่นอกจากทำหน้าที่ชำระล้างชำระเชื้อ (Wash) ยังมีการใช้ลมที่ระบบจ่ายลมความสะอาดที่เรียกว่า พัดลมที่ปลายนิ้วสัมผัส



③

มากกว่า 70% ของห้องน้ำญี่ปุ่น มีผลิตภัณฑ์ฝารองนั่งอัตโนมัติ "Washlet" ตามสถานที่ต่างๆ ไม่ว่าจะเป็นโรงแรม หรือห้องน้ำสาธารณะสถานตากอากาศ พร้อมให้บริการที่ทันสมัยพร้อมฟังก์ชัน



④

ปุ่มกดบนแผงควบคุมจะเปิดการทำงานญี่ปุ่น ขึ้นชื่อว่าเป็นของญี่ปุ่น แต่ปุ่ม อาจจะมีรูปร่างลักษณะที่แตกต่างออกไป แต่ฟังก์ชันการทำงานต่างๆ จะเหมือนกัน



REAR
cleansing
おしり

⑤

ปุ่มกดที่หัวระดับ คือ "Bidet" กับ "Dryer" ซึ่งปุ่ม "Dryer" หมายถึง ฟังก์ชันการทำความสะอาดแบบแห้ง สำหรับทำความสะอาดหลังชำระเสร็จ



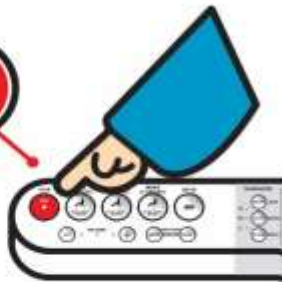
FRONT
cleansing
ビデ

⑥

ฟังก์ชันการทำความสะอาดด้านหน้าสำหรับสุภาพสตรี ฟังก์ชันนี้เรียกว่า "Bidet" หรือปุ่มที่มีสัญลักษณ์เป็นรูปผู้หญิง



止



⑦

กดปุ่มที่ต้องการหยุดฟังก์ชันการทำงาน ฟังก์ชันปุ่ม Stop จะมีสัญลักษณ์เป็นรูปสี่เหลี่ยม ฟังก์ชันการทำงานต่างๆ จะหยุดทำงานทันที

乾燥



⑧

ฝารองนั่งอัตโนมัติ "Washlet" บางรุ่น จะมีฟังก์ชันแบบอุ่นเป่าแห้ง โดยหลังจากการทำความสะอาดแล้ว หากต้องการความแห้งสบาย สามารถทำได้โดยการกดปุ่ม "DRYER"

เพียงสังเกตง่ายๆ คุณก็สามารถใช้ฝารองนั่งอัตโนมัติ "Washlet" ได้เป็นอย่างดี โดยไม่ต้องกังวลกับปุ่มกดใดก็ตามของของสุภาพชนที่ญี่ปุ่นอีกต่อไป

TOTO Manufacturing (Thailand) Co.,Ltd. Bangkok Branch Q House Ploenjit Building., G floor., 598 Ploenjit Rd., Lumpini, Pathumwan, Bkk. 10330 Tel: 02-650-9925, Fax 02-650-9923-4 www.toto.co.th

TOTO