

ใบเตรียมตัวการเดินทาง JAPAN ALPS TAKAYAMA KAMIKOCHI DINOSAUR 6D 4N โดยสายการบินไทย [TG]

กำหนด
การเดินทาง

วันที่ **08 - 13 พฤษภาคม 2569**

เวลานัดหมาย

วันศุกร์ ที่ **08 พฤษภาคม 2569 เวลา 20.00 น.**
สนามบินสุวรรณภูมิ ประตูหมายเลข **10** เคาน์เตอร์ **U**
โปรดสังเกตป้าย **GO 365 TRAVEL**
พบเจ้าหน้าที่ชื่อ คุณดัย (มัคคุเทศก์)



มัคคุเทศก์ : คุณพงษ์ชัย พร้อมทรัพย์สิน (ไกด์ดัย)

☺ หมายเลขโทรศัพท์ในประเทศไทย : **096-884-0308**

☺ หมายเลขโทรศัพท์ที่ประเทศญี่ปุ่น : **050-6864-0305**



☺ หมายเลขโทรศัพท์เจ้าหน้าที่ส่งทัวร์

คุณ : ดุษ โทร. **098-141-7831**



อุณหภูมิ **11°C**
ถึง **26°C**

ตรวจสอบ ณ วันที่ **29 เม.ย. 2569**



อัตราแลกเปลี่ยน

100 เยน : 20.40 บาท

ตรวจสอบ ณ วันที่ **29 เม.ย. 2569**



กระเป๋าสัมภาระ

1 ชิ้น ไม่เกิน 23 ก.ก./ท่าน

กระเป๋าถือติดตัวขึ้นเครื่อง

ไม่เกิน 7 ก.ก./ท่าน

รายละเอียดเที่ยวบิน

เที่ยวบิน	วันเดินทาง	เส้นทางบิน		ระยะเวลาบินรวม
TG622	08 พ.ค. 2569	สุวรรณภูมิ (BKK) 23.59 น.	คันไซ (KIX) 07.30 น.	5 ชั่วโมง 31 นาที
TG673	13 พ.ค. 2569	คันไซ (KIX) 17.35 น.	สุวรรณภูมิ (BKK) 21.25 น.	5 ชั่วโมง 50 นาที

เวลาประเทศญี่ปุ่นเร็วกว่าประเทศไทย 2 ชั่วโมง และเร็วกว่ามาตรฐานโลก (GMT) 9 ชั่วโมง

โปรดอย่าลืมสำคัญมาก



กรุณานำหนังสือเดินทาง (Passport) ของท่านมาในวันเดินทาง โดยหนังสือเดินทางต้องมีอายุไม่น้อยกว่า 6 เดือน หากท่านไม่ได้เตรียมหนังสือเดินทางมาด้วย ท่านจะไม่สามารถเดินทางได้และทางบริษัทฯ จะไม่สามารถรับผิดชอบค่าใช้จ่ายต่างๆ อันเกิดจากเหตุสุดวิสัยข้างต้นนี้

ราคาทัวร์ไม่รวมค่าทิปมัคคุเทศก์ และคนขับรถ

รวม **2,000 บาท / ทริป / ท่าน**

[เก็บทิปก่อนการเดินทางที่สนามบิน]

เตรียมตัวก่อนเดินทาง

เครื่องแต่งกายที่เหมาะสมแต่ละฤดูกาล

ฤดูใบไม้ร่วง / ฤดูหนาว AUTUMN/WINTER			ฤดูใบไม้ผลิ SPRING			ฤดูร้อน SUMMER				
ชั้นที่ 1	ชั้นที่ 2	ชั้นที่ 3	ชั้นที่ 4	ชั้นที่ 5	ชั้นที่ 6	ชั้นที่ 1	ชั้นที่ 2	ชั้นที่ 1	ชั้นที่ 2	ชั้นที่ 3
										
เสื้อยืด Cotton 100% พอดีตัว	เสื้อคอเต่า Cotton 100%	เสื้อJacket หรือเสื้อ Coat	ที่ปิดหู ชั้นที่ 7 	ผ้าสวมคอ ชั้นที่ 8 	ถุงมือ	เสื้อยืด Cotton 100% พอดีตัว	เสื้อJacket หรือเสื้อ Coat	เสื้อยืด Cotton 100% พอดีตัว	แว่นกันแดด	ร่มกันแดด กันฝน
			ถุงเท้าหนา ยาวปิดข้อเท้า	รองเท้าผ้าใบ สวมใส่สบาย						

กระเป๋าเดินทาง

กระเป๋าเดินทางใบใหญ่ ควรเป็นแบบแข็งและมีล้อลาก น้ำหนักไม่เกินจากที่สายการบินกำหนด สำหรับกระเป๋าแฮนด์แบ็ค สำหรับถือติดตัวขึ้นเครื่องจำเป็นต้องขนาดเล็กและน้ำหนักไม่เกิน 7 ก.ก. เท่านั้น โดยจำเป็นต้องอยู่ในความดูแลของท่านตลอดการเดินทาง

กระแสไฟฟ้า **ประเทศญี่ปุ่นใช้ระบบไฟฟ้า 110 โวลต์ (110vAC 50HZ)** ไม่เหมือนเมืองไทย หากต้องการใช้เครื่องใช้ไฟฟ้าระบบ 220 โวลท์ ต้องเตรียมตัวแปลงไฟและปลั๊กเสียบ แบบพกพานำติดตัวไปด้วย **ที่ประเทศญี่ปุ่นใช้ปลั๊กแบบ สองขาแบนตรง** ดังตัวอย่างภาพ....



ภาษา

ญี่ปุ่นเป็นชาตินิยม และใช้ภาษาญี่ปุ่น เป็นภาษาหลัก ภาษาอังกฤษสามารถใช้ได้ในบางสถานที่ เช่น โรงแรม หรือสถานที่ราชการ

น้ำประปา

น้ำประปาของประเทศญี่ปุ่น สะอาดและสามารถดื่มได้ทุกแห่ง

บัตรเครดิต

สามารถใช้ได้ตามโรงแรม และห้างสรรพสินค้าในเมืองสำคัญ



โทรศัพท์

หากต้องการนำโทรศัพท์ไปใช้ที่ประเทศญี่ปุ่น ตัวเครื่องโทรศัพท์จะต้องรองรับระบบ 3G ได้เท่านั้น และต้องเปิดบริการโรมมิ่ง (Roaming) ที่ศูนย์บริการเครือข่ายที่ท่านสังกัดก่อนเดินทางและรหัสประเทศญี่ปุ่นคือ +81/รหัสประเทศไทยคือ +66

ยารักษาโรค

สำหรับท่านที่ต้องใช้ยาประจำตัว กรุณาอย่าลืมนำยาติดตัวไปด้วย

ยาต้องห้ามนำเข้าประเทศญี่ปุ่น : ไทลินอล โคลด์ / โลโมติล

ไดรอสแตน & ไดรอสแตน โคลด์ / เอคติเฟด / ไดรโครอล/ซุดาเฟด

วิคส์ ไนควิ / วิคส์ อินฮาเลอร์ / แอดวิล โคลด์ แอนด์ ไซนัส






มาตรการจำกัดปริมาณของเหลว เจล และสเปรย์ สำหรับขึ้นเครื่องบิน

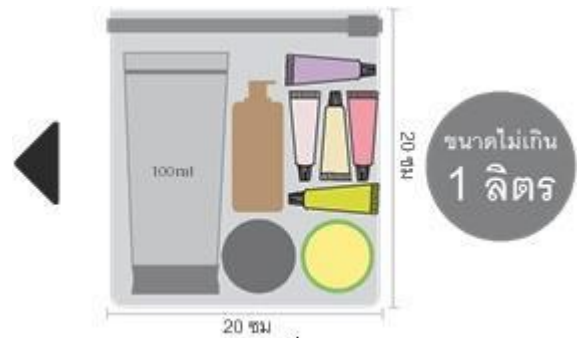
100 ml

90 ml.



ของเหลว เจล และสเปรย์ทุกชนิด
ต้องบรรจุในภาชนะที่มีขนาดความจุ
ไม่เกิน 100 มิลลิลิตร
สำหรับภาชนะที่เกินเพียงเล็กน้อย
ก็ไม่สามารถนำขึ้นเครื่องได้

ภาชนะทั้งหมดต้องใส่รวมไว้ในถุงพลาสติกใส
ซึ่งต้องสามารถเปิด - ปิด ผนีกได้
โดยถุงพลาสติกใส ต้องมีขนาด **ไม่เกิน 1 ลิตร**



ผู้โดยสารสามารถนำถุงพลาสติกใสขึ้นในห้อง
โดยสารได้เพียงท่านละ 1 ถุง เท่านั้น
และต้องแยกจากสัมภาระติดตัวอื่นๆ
เพื่อให้เจ้าหน้าที่ตรวจสอบได้สะดวก
เมื่อถึงบริเวณจุดตรวจค้น

ของเหลวที่ได้รับการยกเว้น ได้แก่ นม อาหาร สำหรับทารก
ในปริมาณที่เหมาะสม รวมถึง ยาที่มีเอกสารกำกับยาชัดเจน



ของเหลว เจล สเปรย์ ที่ซื้อจากร้านค้าปลอดอากร
(Duty Free Shops) ที่สนามบินหรือบนเครื่องบิน
ต้องบรรจุในถุงพลาสติกใสปิดผนึก
ปากถุงต้องไม่มีร่องรอยการเปิดปากถุง
พร้อมมีหลักฐานแสดงว่าได้ซื้อ ณ วันที่เดินทาง
และควรตรวจสอบข้อมูลจากร้านค้าปลอดอากรก่อนซื้อสินค้า

****ข้อมูลอ้างอิงจากการ Thai Airway**

08 พ.ค. กรุงเทพฯ (สนามบินสุวรรณภูมิ) - โอซาก้า (สนามบินคันไซ) (TG622 : 23.59-07.30)
2569

20.00 น. พร้อมกันที่**สนามบินสุวรรณภูมิ** เคาน์เตอร์สายการบินไทย เจ้าหน้าที่ให้การต้อนรับและอำนวยความสะดวกด้านเอกสารและสัมภาระ

23.59 น. ออกเดินทางสู่ **สนามบินคันไซ** ประเทศญี่ปุ่น โดย สายการบินไทย เที่ยวบินที่ TG622
(สายการบินมีบริการอาหารและเครื่องดื่มบนเครื่อง)



09 พ.ค. โอซาก้า (สนามบินคันไซ) - วัดคัตสึโอจิ(วัดคารุมะ) - เกียวโต - วัดมิมุโระโทจิ -
2569 จังหวัดกิฟุ

07.30 น. เดินทางถึง **สนามบินคันไซ** ประเทศญี่ปุ่น (เวลาท้องถิ่นเร็วกว่าเวลาประเทศไทย 2 ชม.) ผ่านขั้นตอนการตรวจคนเข้าเมือง ด่านศุลกากร และรับกระเป๋าเรียบร้อยแล้ว **[สำคัญมาก!! ไม่อนุญาตให้นำอาหารสด จำพวก เนื้อสัตว์ พืช ผัก ผลไม้ เข้าประเทศญี่ปุ่นหากฝ่าฝืนมีโทษจับปรับได้]**

เดินทางสู่ **โอซาก้า (Osaka)** เมืองที่มีขนาดเศรษฐกิจใหญ่เป็นอันดับสอง และมีประชากรมากเป็นอันดับสามของประเทศญี่ปุ่น ตั้งอยู่ในภูมิภาคคันไซบนเกาะฮนชู ในเขตจังหวัดโอซากะ

วัดคัตสึโอจิ (Katsuoji Temple) หรือวัดคารุมะ ซึ่งเป็น**วัดแห่งชัยชนะ** มีผู้คนนับถือบูชาตั้งแต่สมัยอดีตกาลจนถึงปัจจุบันและมีประวัติศาสตร์ยาวนานกว่า 1,300 ปี ภายในวัดมีตึกตาดารุมะ เครื่องรางนำโชคจำนวนมากตั้งอยู่บริเวณโดยรอบ โดยผู้ที่มาเยือนซื้อไปแล้วอธิษฐานขอพร เมื่อคำอธิษฐานเป็นจริงจึงนำตึกตาดารุมะกลับมาวางไว้ตามจุดต่างๆภายในบริเวณวัด วัดคัตสึโอจิแห่งนี้ล้อมรอบด้วยธรรมชาติจึงมีทัศนียภาพที่สวยงาม



กลางวัน **รับประทานอาหารกลางวัน ณ ร้านอาหาร (มื้อที่ 1)**

นำท่านออกเดินทางสู่ **เมืองเกียวโต (Kyoto)** ซึ่งในอดีตเคยเป็นเมืองหลวงของประเทศญี่ปุ่น และยาวนานที่สุด คือ ตั้งแต่ปี ค.ศ. 794 จนถึง 1868 รวม ๆ 1,100 ปีเลยทีเดียว เมืองเกียวโตจึงเป็นเมืองที่มีสถานที่สำคัญ ๆ ที่เต็มไปด้วยประวัติศาสตร์และวัฒนธรรมดั้งเดิมของญี่ปุ่น

นำท่านเดินทางสู่ **วัดมิมุโระโทจิ (Mimurotoji)** แห่งเมืองอุจิ (Uji) เกียวโต (Kyoto) หรือที่หลายๆคนจะรู้จักกันในชื่อ **“วัดดอกไม้”** วัดเก่าแก่อายุมากกว่า 1,200 ปี ภายในบริเวณวัดมีสวนดอกไม้หลายชนิดตามฤดูกาล เดือนเมษายนจะได้ชมดอกซากุระและอะซาเลีย, ต้นเดือนพฤษภาคมจะได้ชมดอกชวนชม, เดือนมิถุนายนถึงต้นเดือนกรกฎาคม จะได้ชมดอกไฮเดรนเยียบาน ภายในวัดปลูกไฮเดรนเยียถึง 50 สายพันธุ์ มากกว่า 10,000 ต้น รวมถึงไฮเดรนเยียตะวันตก ไฮเดรนเยียหน้าผา ไฮเดรนเยียใบโอ๊ค ไฮเดรนเยียแผง และดอกไม้เจ็ดชั้น ต่างบานสะพรั่ง หลากสีสรรทั้งสีม่วง ฟ้า ขาว ชมพู ส้ม แดง เหลือง สวยงามละลานตาจนได้รับการขนานนามว่าเป็น **วัดแห่งดอกไฮเดรนเยีย** ถือว่าเป็นจุดชมดอกไม้ที่ไม่ควรพลาด และสิงหาคมเป็นช่วงของดอกบัว และยังมีใบไม้เปลี่ยนสีให้ชมในช่วงปลายเดือนพฤศจิกายน **(ดอกไม้แต่ละชนิดขึ้นอยู่กับสภาพอากาศ)**



หลังจากนั้นนำท่านเดินทางสู่**จังหวัดกิฟุ(Gifu)** เมืองแห่งมรดกโลกที่เต็มไปด้วยประวัติศาสตร์อันยาวนาน

ค่ำ **รับประทานอาหารค่ำ ณ ห้องอาหารของโรงแรม หรือ ร้านอาหาร (มื้อที่ 2)**

ที่พัก **Quintessa Hotel Ogaki**
ADDRESS : 1 Chome-13 Miyamachi, Ogaki, Gifu 503-0905
TEL : 0584-84-3730
(ที่นอนอาจเป็นแบบ เบาะฟูกง หรือ เตียง ขึ้นอยู่กับการจัดการของทางโรงแรม)

10 พ.ค. 2569 **เมืองทาคายาม่า – เมืองเก่าทาคายาม่า – สะพานนากะบาชิ – เขตอุทยานแห่งชาติคามิโคจิ – สะพานคัปปาบาชิ – เมืองมัตสึโมโตะ**

เช้า **รับประทานอาหารเช้า ณ ห้องอาหารของโรงแรม (มื้อที่ 3)**

นำท่านเดินทางสู่ **เมืองทาคายาม่า (TAKAYAMA)** เป็นเมืองเล็ก ๆ ที่ตั้งอยู่จังหวัดกิฟุ ตัวเมืองมีสถานที่ท่องเที่ยวที่สำคัญ ๆ มีศิลปวัฒนธรรมและสถานปัตยกรรมแบบดั้งเดิมและมีธรรมชาติที่สวยงาม ทำให้ทาคายาม่าเป็นเมืองสวยอันดับต้น ๆ ของญี่ปุ่น



เมืองเก่าทาคายาม่า (Takayama Old town) หรือ **ถนนชั้นมาจิซุจิ** ซึ่งเป็นหมู่บ้านเก่าแก่สมัยเอโดะกว่า 300 ปีก่อน ที่ยังอนุรักษ์และคงสภาพเดิมได้เป็นอย่างดี อิสระให้ทุกท่านได้เดินเที่ยวและชื่นชมกับทัศนียภาพเมืองเก่าซึ่งเต็มไปด้วยบ้านเรือนโบราณ และร้านค้าหลากหลาย เช่น ร้านอาหาร ร้านขายของที่ระลึก ร้านงานศิลปะ

สะพานนากะบาชิ (Nakabashi Bridge) สะพานสีแดงของย่านเมืองเก่า สะพานทอดข้ามแม่น้ำมิยา กาวะที่ไหลผ่านใจกลางเมือง สะพานแห่งนี้ถือเป็นสัญลักษณ์ของเมืองทาคายาม่า



กลางวัน รับประทานอาหารกลางวัน ณ ร้านอาหาร (มื้อที่ 4)

จังหวัดนากาโน่ (Nagano) ตั้งอยู่กลางเกาะฮอนชู ในภูมิภาคจังหวัดนากาโน่ที่มีชื่อเล่นว่า ‘หลังคาของญี่ปุ่น’ นั้นตั้งอยู่ตรงกลางของประเทศแห่งนี้ ภูมิภาคนี้ที่ล้อมรอบไปด้วยเทือกเขาแอลป์แห่งญี่ปุ่นที่สูงเสียดฟ้าและนากาโน่ยังเป็นสถานที่แห่งหนึ่งที่มีวิวทัศนอันงดงามมากที่สุดแห่งหนึ่งในญี่ปุ่น



คามิโคจิ สวรรค์บนดินแห่งเทือกเขาแอลป์ สถานที่พักผ่อนหย่อนใจที่มีชื่อเสียงมากด้วยทิวทัศน์ที่สวยงามโดยเฉพาะในฤดูใบไม้เปลี่ยนสี ท่านจะประทับใจกับธรรมชาติ เทือกเขา สายน้ำ อันสวยงาม แหล่งชมธรรมชาติยามใบไม้เปลี่ยนสีที่สวยงามที่สุดแห่งหนึ่งของญี่ปุ่น เพลิดเพลินกับทิวทัศน์ของ **สะพานคัปปาบาชิ** สัญลักษณ์ของคามิโคจิที่ทอดข้ามแม่น้ำอะซึสะเป็นสะพานแขวนที่ทำด้วยไม้หากยืนบนสะพานจะสามารถเห็นได้ทั้งเทือกเขายะเกะตะเกะและเทือกเขาโฮตากะทางด้านเหนือสวยงามมาก

ค่า **รับประทานอาหารค่ำ ณ ห้องอาหารของโรงแรม (มื้อที่ 5)**

ที่พัก **IROHA GRAND HOTEL MATSUMOTO EKIMAE**

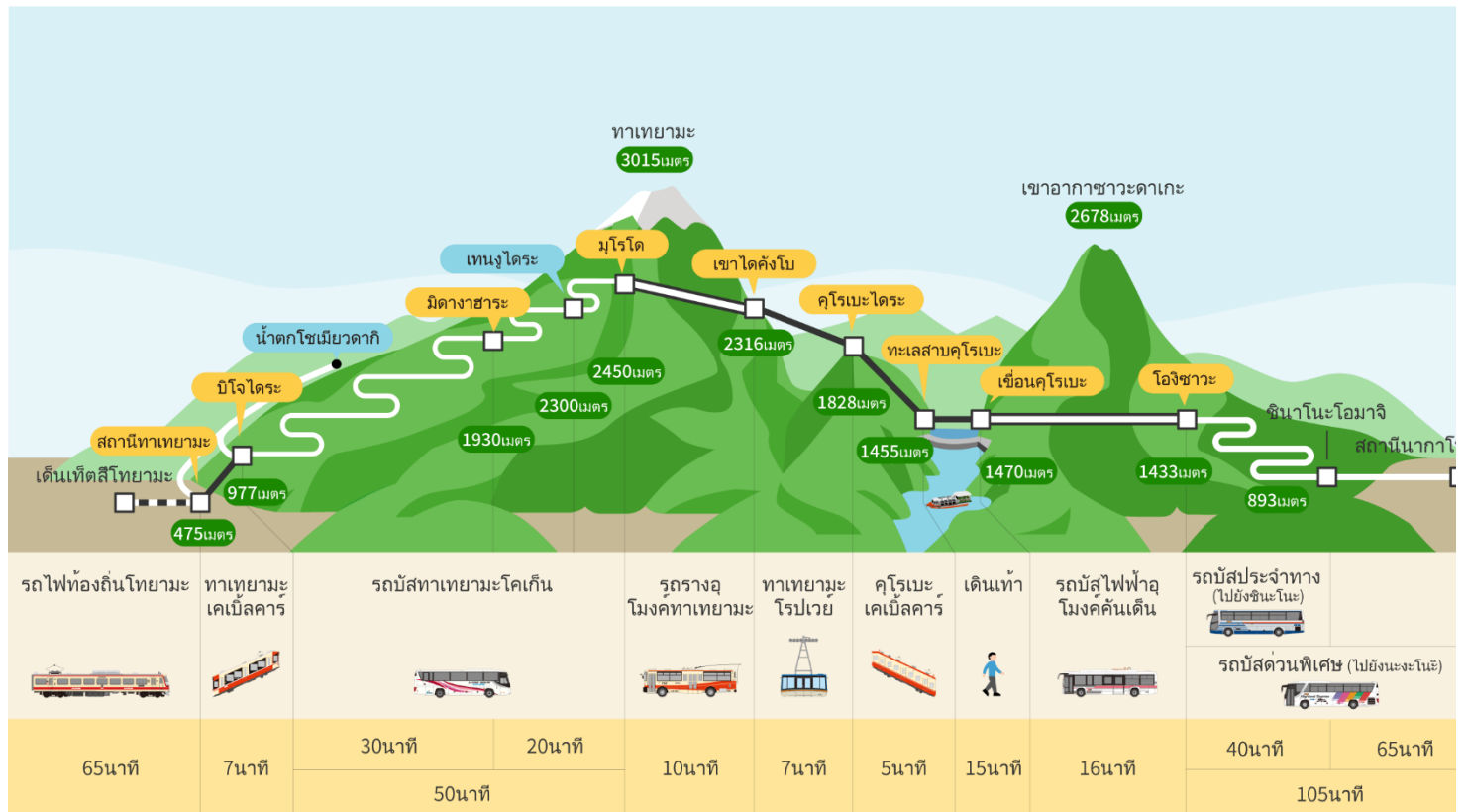
ADDRESS : 1 Chome-14-9 Central, Matsumoto, Nagano 390-0811

TEL : 0263-87-0168

(ที่นอนอาจเป็นแบบ เบาะฟuton หรือ เตียง ขึ้นอยู่กับการจัดการของทางโรงแรม)

11 พ.ค. - 2569 **จังหวัดนากาโน่ - เส้นทางสายอัลไพน์ทาเทยาม่า – เชื้อนครุเบะ - กำแพงหิมะ – เมืองโทยามะ – จังหวัดคานาซาวะ**

เช้า **รับประทานอาหารเช้า ณ ห้องอาหารของโรงแรม (มื้อที่ 6)**



นำท่านสัมผัสใกล้ชิดกับความมหัศจรรย์ของธรรมชาติ ใน **เส้นทางสายอัลไพน์ทาเทยาม่า-คุโรเบะ** ซึ่งเป็นส่วนหนึ่งของแจแปนแอลป์ นำท่านชม **เชื่อนคุโรเบะ** ซึ่งเป็นเขื่อนยักษ์กั้นน้ำที่ใหญ่มหึมาที่สุดของ

ประเทศญี่ปุ่น จะมีสายรุ้งพาดผ่านตลอดปี ที่โอบล้อมด้วยภูเขาน้ำบร็อยลูกและชมทัศนียภาพของวง ล้อมเขาหิมะ มีความสูงถึง 186 เมตร และมีความกว้างถึง 492 เมตร ซึ่งใช้เวลาตั้งแต่เริ่มบุกเบิกจนเสร็จ สิ้นประมาณ 45 ปี เฉพาะตัวเขื่อนใช้เวลาในการสร้าง 4 ปี โดยจะใช้เวลาเดินเท้าเพื่อข้ามเขื่อน 800 เมตร จากนั้นนำท่านนั่งเคเบิลคาร์ ลอดภูเขาจาก **สถานีคุโรเบะโกะ** ไปยัง **สถานีคุโรเบะ-โคระ** ระยะทางประมาณ 800 เมตร ซึ่งเป็นเคเบิลคาร์แห่งเดียวในญี่ปุ่นที่ลอดภูเขาตั้งแต่ต้นจนสุดเส้นทาง ทั้งนี้เพื่อหลีกเลี่ยงหิมะที่ตกรุนแรงมากในฤดูหนาว จากนั้น **นำท่านโดยสารกระเช้าไฟฟ้า** ที่ไม่มีเสา กลางตลอดช่วง 1,710 เมตร สู่ **สถานีไดคันโบะ** นำท่านเดินทางผ่านอุโมงค์ที่ลอดใต้ภูเขาทาเทยาม่าที่ มีความ ยาว 3.6 กิโลเมตร นับเป็นอุโมงค์ที่อยู่สูงที่สุดในญี่ปุ่น **สู่สถานีมูโรโตะ**



กลางวัน **รับประทานอาหารกลางวัน ณ ห้องอาหาร (Bento Set) (มื้อที่ 7)**

นำท่านชม **ยอดเขาทาเทยาม่า** มีความสูง 3,015 เมตร ซึ่งสูงเป็นอันดับสองรองจากภูเขาไฟฟูจิ และยังเป็นหนึ่งในสามภูเขาศักดิ์สิทธิ์ตามความเชื่อคนญี่ปุ่นตั้งแต่สมัยโบราณ ให้ทุกท่านได้เดินบนเส้นทางที่ สองข้างทางเป็น **กำแพงหิมะสูงชัน (SNOW WALL)** สูงกว่าสิบเมตร ยามเปิดเส้นทาง นับเป็นอีก ทัศนียภาพที่ตื่นตาตื่นใจ ให้ท่านได้เก็บภาพทิวทัศน์อันสวยงามน่าประทับใจจากยอดเขาทาเทยาม่า ซึ่ง ในวันที่ท้องฟ้าโปร่ง สามารถมองเห็นได้ไกลถึงภูเขาไฟฟูจิ จากนั้นนำท่านเดินทางสู่ **สถานีบีโจดัยระ** **โดยรถปรับอากาศ** ระหว่างทางให้ท่านได้เพลิดเพลินกับทิวทัศน์ของเทือกเขาแอลป์ญี่ปุ่น ให้ท่านได้ เก็บเกี่ยวความประทับใจตามอัธยาศัย นำท่าน **โดยสารเคเบิลคาร์** ลอดภูเขาสู่ **สถานีทาเทยาม่า** ระยะทางประมาณ 1.3 ก.ม. จากนั้นนำท่านเดินทางสู่ **เมืองคานาซาวะ**



เย็น **อิสระรับประทานอาหารเย็นตามอัธยาศัย**

ที่พัก **KANAZAWA NEW GRAND HOTEL**

ADDRESS : Kanazawa New Grand Hotel 4-1 Minamicho, Kanazawa, Ishikawa 920-0919

TEL : 076-233-1311

(ที่นอนอาจเป็นแบบ เบาะฟูกง หรือ เตียง ขึ้นอยู่กับการจัดการของทางโรงแรม)

12 พ.ค. 2569 **ตลาดปลาท้องถิ่น - จังหวัดฟุกุอิ - พิพิธภัณฑน์ไดโนเสาร์ - เกียวโต - ช้อปปิ้งถนนชิโจ**

เช้า **รับประทานอาหารเช้า ณ ห้องอาหารภายในโรงแรม (มื้อที่ 8)**

ตลาดปลาท้องถิ่น ตลาดอาหารสดที่ใหญ่ ภายในมีร้านอาหารทะเล ร้านผัก ผลไม้ และอาหารแปรรูป บรรยากาศจะคึกคักไปด้วยผู้คนตลอดทั้งวัน เนื่องจากเป็นพื้นที่ที่อยู่ติดกับทะเล จึงขึ้นชื่อเรื่องของอาหารอาหารทะเล ทั้ง กุ้ง หอย ปู ปลา ต่างๆ ที่ชาวประมงในท้องถิ่นจับได้ ก็ถูกส่งมาที่นี่ รับรองว่าได้ชิมอาหารทะเลแบบสดๆ อย่างแน่นอน

นำท่านเดินทางสู่ **จังหวัดฟุกุอิ (Fukui)** เป็นจังหวัดที่อยู่ตอนบนของเกียวโต ซึ่งหันหน้าออกสู่ทะเล ญี่ปุ่นอันยิ่งใหญ่ รายล้อมด้วยธรรมชาติ และโอบล้อมด้วยขุนเขา เปี่ยมไปด้วยเสน่ห์แห่งด้วยสิ่งแวดล้อมทางธรรมชาติอันอุดมสมบูรณ์และสถานที่ท่องเที่ยวที่ออบวลด้วยกลิ่นอายแห่งประวัติศาสตร์



ชมชมทรัพย์ฟอสซิลไดโนเสาร์ พิพิธภัณฑ์ไดโนเสาร์แห่งจังหวัดฟุคุอิ (Fukui Prefectural Dinosaur Museum) แห่งนี้จัดแสดงไดโนเสาร์จำนวนมาก การจัดแสดงอันน่าตื่นใจของพิพิธภัณฑ์แห่งนี้ไม่ว่าจะเป็นโครงกระดูกไดโนเสาร์มากถึง 50 ตัว พิพิธภัณฑ์ไดโนเสาร์แห่งจังหวัดฟุคุอิมิห้องแสดงนิทรรศการหลักสามห้อง โดยโลกแห่งไดโนเสาร์เป็นห้องที่มีขนาดใหญ่ที่สุด ที่นี่คุณจะถูกทักทายด้วยหุ่นยนต์ไทแรนโนซอรัส เร็กซ์ขนาด 7.2 เมตรเท่าของจริง ซึ่งจะคอยปกป้องโครงกระดูกไดโนเสาร์มากกว่า 40 ตัว และคุณจะได้พบกับโครงกระดูกและฟอสซิลไดโนเสาร์ที่ขุดพบในท้องถิ่น รวมถึงฟุคุอิแรพเตอร์และฟุคุอิซอรัส โครงกระดูกจากของจริงมีจำนวน 10 ตัว หรือฉากไดโนโอรามาที่แสดงการต่อสู้กันของไดโนเสาร์ จะสร้างความสนุกสนานให้กับเด็กๆ ได้อย่างแน่นอน นอกจากนี้ในบริเวณใกล้ๆ กัน ยังมีสวนสาธารณะที่มีเครื่องเล่นธีมไดโนเสาร์ “ป่าไดโนเสาร์คัทสึยามะ (Katsuyama Dinosaur Forest Park)” ซึ่งภายในมี “สวนไดโนปาร์ค (Dino Park)” ที่ให้ความรู้สึกราวกับกำลังหลงเข้าไปในป่าที่มีไดโนเสาร์อาศัยอยู่จริงๆ

กลางวัน รับประทานอาหารกลางวัน ณ ร้านอาหาร (มือที่ 9)

นำท่านออกเดินทางสู่ **เมืองเกียวโต (Kyoto)** ซึ่งในอดีตเคยเป็นเมืองหลวงของประเทศญี่ปุ่น และยาวนานที่สุด คือ ตั้งแต่ปี ค.ศ. 794 จนถึง 1868 รวม ๆ 1,100 ปีเลยทีเดียว เมืองเกียวโตจึงเป็นเมืองที่มีสถานที่สำคัญ ๆ ที่เต็มไปด้วยประวัติศาสตร์และวัฒนธรรมดั้งเดิมของญี่ปุ่น

อิสระช้อปปิ้ง**ถนนชิโจ (Shijo Street)** เป็นแหล่งช้อปปิ้งหลักของเมืองเกียวโต ที่มีห้างสรรพสินค้าชื่อดังอย่าง Daimaru และ Takashimaya ตั้งอยู่ นอกจากนี้ยังเชื่อมต่อกับย่านช้อปปิ้งอื่นๆ ที่น่าสนใจ ได้แก่ ถนนชินเคียวโกกุ (Shinkyogoku) และ ถนนเทระมะชิ (Teramachi) ซึ่งเป็นถนนคนเดินในร่มที่มีร้านค้ามากมาย รวมถึง ตลาดนิชิกิ (Nishiki Market) ที่อยู่ใกล้เคียง ซึ่งเป็นตลาดเก่าแก่ที่ขายอาหารสดและของพื้นเมือง

เย็น **อิสระรับประทานอาหารเช้าตามอัธยาศัย**

ที่พัก **Urban Hotel Kyoto Gojo Premium**

ADDRESS : Urban Hotel Kyoto Gojo Premium 600-8480 Kyoto, Shimogyo Ward, Koizumicho, 87

TEL : 075-406-1785

13 พ.ค. กิจกรรมชงชา – โอซาก้า - ช้อปปิ้งชินไซบาชิ - (สนามบินคันไซ) – กรุงเทพฯ 2569 (สนามบินสุวรรณภูมิ) (TG673 : 17.35-21.25)

เช้า **รับประทานอาหารเช้า ณ ห้องอาหารภายในโรงแรม (มื้อที่ 10)**

นำท่านร่วมทำ **กิจกรรมชงชา** โดยการชงชาตามแบบญี่ปุ่นนั้น มีขั้นตอนมากมาย เริ่มตั้งแต่การชงชา การจับถ้วยชาและการดื่มชา ทุกขั้นตอนนั้นล้วนมีขั้นตอนที่มีรายละเอียดที่ประณีตและสวยงามเป็นอย่างมาก และท่านยังมีโอกาสได้ลองชงชาด้วยตัวท่านเองอีกด้วย ซึ่งก่อนกลับให้ท่านอิสระเลือกซื้อของที่ฝากของที่ระลึกตามอัธยาศัย



นำท่านเดินทางเข้าสู่ตัวเมืองโอซาก้า อิสระ**ช้อปปิ้งชินไซบาชิ** เต็มไปด้วยความหลากหลายของร้านค้า และแบรนด์ดังมากมายตั้งอยู่ปะปนไปกับร้านค้าแบบดั้งเดิมของญี่ปุ่น ได้แก่ Apple Store, Dior, Chanel, Gucci, H&M, Hermès, Louis Vuitton และอื่น ๆ เรียกได้ว่าเป็นศูนย์รวมแทบจะทุกยี่ห้อดังทั่วโลกเลยก็ว่าได้ นอกจากนี้แล้วยังมีสินค้าจำพวกอาหารและเครื่องดื่มหรือตุ๊กตาน่ารัก ๆ ก็มีให้เลือกซื้อเช่นกัน และนอกเหนือไปจากร้านค้าทันสมัยจากแบรนด์ต่าง ๆ แล้วที่ชินไซบาชิยังมี Shopping Arcade ที่เอาร้านค้าเล็ก ๆ มารวมไว้ภายใต้หลังคาเดียวกันมีเส้นทางยาวประมาณ 600 เมตร มีสินค้า

ให้เลือกสรรมากมาย อาทิ ชุดกิโมโนแบบดั้งเดิม, อัญมณีเครื่องประดับและร้านหนังสือ เป็นแหล่งที่ตั้งของห้างสรรพสินค้าชื่อดังและร้านค้ามากมายให้ท่านได้ช้อปปิ้งได้จุใจ และยังมีสถานที่ท่องเที่ยวสำคัญ ๆ ต่าง ๆ มากมาย



กลางวัน อีซระรับประทานอาหารกลางวันตามอัยาศัย

สมควรแก่เวลาเดินทางนำท่านเดินทางสู่ **สนามบินคันไซ**

นำทุกท่านทำการ **CHECK IN** และโหลดสัมภาระ เพื่อเดินทางกลับสู่ประเทศไทย

17.35 น. ออกเดินทางสู่ **กรุงเทพฯ** โดยสายการบินไทย เที่ยวบินที่ **TG673**

(สายการบินมีบริการอาหารและเครื่องดื่มบนเครื่อง)

21.25 น. เดินทางถึง **สนามบินสุวรรณภูมิ กรุงเทพฯ** โดยสวัสดิภาพ พร้อมความประทับใจ

ขอขอบคุณที่ร่วมเดินทางกับเรา

เที่ยวทั่วโลก
ไปทั่วโลก online



เลขที่อนุญาต
ประกอบธุรกิจนำเที่ยว
11/02024



รัชดา 02-277-9999
ลาดพร้าว 02-511-3000

@quality_express @qualityexpress @qualityexpress



ใบอนุญาตเลขที่ 11/02206

Unithaitrip | **f**: unithaitrip
02-234-5936 | **LINE**: @unithaitrip
กรุ๊ปเหมา: 091-154-9999 กด 2 (Add Line อย่าลืมติค @ ข้างหน้า)

แบตเตอรี่สำรอง



นำขึ้นเครื่องบินได้หรือไม่ ???



คำแนะนำสำหรับการท่านที่เดินทางไปญี่ปุ่น

เนื่องจากโรงแรมในประเทศญี่ปุ่นส่วนใหญ่ ไม่มีพนักงานขนสัมภาระ หรือบางโรงแรมบางแห่ง ลิฟต์จะมีแต่ขนาดเล็ก ไม่สามารถอำนวยความสะดวกให้แก่ท่านได้เต็มที่ ดังนั้น ขอความกรุณาโปรดขนย้ายสัมภาระด้วยตัวเอง

ทางบริษัทฯ หวังเป็นอย่างยิ่งว่าท่านจะได้รับความสะดวกสบาย พร้อมทั้งความสะดวกรสบาย และความประทับใจจากการบริการของเรา และคงได้รับโอกาสบริการท่านอีกในการให้บริการท่องเที่ยวครั้งต่อไป

วิธีการแช่ออนเซ็นที่ถูกต้อง



1. ถอดเสื้อผ้า เก็บไว้ที่ตระกร้า หรือล็อกเกอร์



2. นั่งอาบน้ำอุ่นสระผม สระผมให้สะอาด ระวังโดนคนข้างๆ หรือล็อกเกอร์



5. ขึ้นจากบ่อรดตัวด้วยน้ำอุณหภูมิปกติ เช็ดตัวให้แห้ง และใส่เสื้อผ้า เป็นอันเสร็จ



3. ค่อยๆ หย่อนตัวลง เพื่อให้ร่างกายปรับอุณหภูมิ

4. แช่ออนเซ็นประมาณ 10-20 นาที นวดตามร่างกาย เพื่อให้เลือดไหลเวียน





วิธีการใช้ฝารองนั่งอัตโนมัติ "WASHLET"



1

เมื่อเดินทางไปยังประเทศญี่ปุ่น สิ่งหนึ่งที่มักสร้างความสับสนให้แก่นักท่องเที่ยวเสมอ คือ การใช้งานฝารองนั่งอัตโนมัติ "Washlet" คู่มือนี้จึงจัดทำขึ้นเพื่อให้ทราบถึงวิธีการใช้งานที่ถูกต้อง เพื่อเป็นประโยชน์สำหรับนักเดินทางที่วางแผนมาเยือนประเทศญี่ปุ่น




2

ฝารองนั่งอัตโนมัติ "Washlet" คือ ผลิตภัณฑ์ของ TOTO ที่นอกจากระทำการทำความสะอาดชำระแล้ว ยังมีฟังก์ชันการใช้งานที่ระบบอำนวยความสะดวกอื่นๆ เพียงแค่ปลายนิ้วสัมผัส



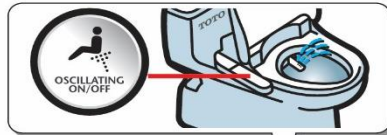
3

มากกว่า 70% ของห้องน้ำญี่ปุ่น นิยมติดตั้งฝารองนั่งอัตโนมัติ "Washlet" ตามสถานที่ต่างๆ ไม่ว่าจะเป็นโรงแรม หรือห้องน้ำสาธารณะ-ตามสถานีรถไฟ รวมถึงร้านอาหารและห้างสรรพสินค้าอีกด้วย



4

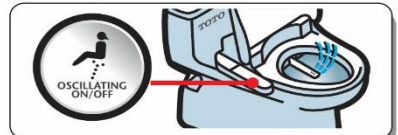
ปุ่มกดบนแผงควบคุมจะเป็นภาษาญี่ปุ่น ถึงแม้ว่าแผงควบคุมมีแค่สองรุ่น อาจจะมีรูปร่างลักษณะที่แตกต่างออกไป แต่ฟังก์ชันการทำงานต่างๆ จะทำหน้าที่เหมือนกัน



REAR
cleansing
おしり

5

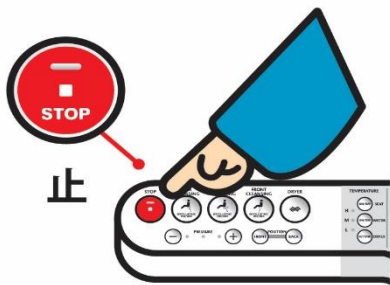
ปุ่มกดที่ควรรู้จัก คือ "Bidet" กับ "Oshiri" ซึ่งปุ่ม "Oshiri" หมายถึงฟังก์ชันการทำความสะอาดแบบด้านหลัง สำหรับทำความสะอาดหลังจากเสร็จธุระ-



FRONT
cleansing
ビデ

6

ฟังก์ชันการทำความสะอาดด้านหน้าสำหรับสุภาพสตรี เพียงกดปุ่มตรงคำว่า "Bidet" หรือปุ่มที่มีสัญลักษณ์เป็นรูปผู้หญิง



7

กรณีที่ต้องการหยุดฟังก์ชันการทำงาน เพียงแค่กดปุ่ม Stop ที่มีสัญลักษณ์เป็นรูปสี่เหลี่ยม ฟังก์ชันการทำงานต่างๆ จะหยุดทำงานทันที

乾燥



8

ฝารองนั่งอัตโนมัติ "Washlet" บางรุ่น จะมีฟังก์ชันลมอุ่นเป่าแห้ง โดยหลังจากการทำความสะอาดแล้ว หากต้องการความแห้งสบายสามารถทำได้โดยการกดปุ่ม "DRYER"

เพียงขั้นตอนง่ายๆ คุณก็สามารถใช้ฝารองนั่งอัตโนมัติ "Washlet" ได้อย่างมั่นใจ โดยไม่ต้องกังวลกับปุ่มกดไฮเทคมากมายของสุขภัณฑ์ญี่ปุ่นอีกต่อไป ขอให้ทุกคนสนุกกับการเที่ยวญี่ปุ่น!

TOTO Manufacturing (Thailand) Co.,Ltd. Bangkok Branch Q House Ploenjit Building., G floor., 598 Ploenchit Rd., Lumpini, Pathumwan, Bkk. 10330 Tel: 02-650-9925, Fax 02-650-9923-4 www.toto.co.th

TOTO

