

# ใบเตรียมตัวการเดินทาง HOKKAIDO FURANO OTARU PINKMOSS 6D 4N โดยสายการบินไทยเวียตเจ็ทแอร์ [VZ]

กำหนด  
การเดินทาง

วันที่ **12 - 17 พฤษภาคม พ.ศ 2569**

เวลานัดหมาย

วันอังคาร ที่ **12 พฤษภาคม พ.ศ. 2569 เวลา 16.30 น.**  
สนามบินสุวรรณภูมิ ประตุนหมายเลข **10 เคาน์เตอร์ U**  
โปรดสั่งเกตป้าย **GO 365 TRAVEL**  
พบเจ้าหน้าที่ชื่อ **คุณชาติ (มัคคเทศก์)**



**มัคคเทศก์ : คุณบุญญพิชิต นาใจ (ไกด์ชาติ)**

- ☺ หมายเลขโทรศัพท์ที่ประเทศไทย : **062-146-9196**
- ☺ หมายเลขโทรศัพท์ที่ประเทศญี่ปุ่น : **050-6871-6219**
- ☺ หมายเลขโทรศัพท์เจ้าหน้าที่ส่งทัวร์



คุณ : **แนน โทร. 098-257-5459**



อุณหภูมิ **11°C**  
ถึง **19°C**

**อาจมีฝนตก ควรเตรียมร่มไปด้วย**



อัตราแลกเปลี่ยน

**100 เยน : 20.85 บาท**

**ตรวจสอบ ณ วันที่ 5 พ.ค.2569**



กระเป๋าสัมภาระ

**1 ใบ ไม่เกิน 20 ก.ก./ท่าน**  
กระเป๋าคือติดตัวขึ้นเครื่อง  
**ไม่เกิน 7 ก.ก./ท่าน**




**รายละเอียดเที่ยวบิน**

เที่ยวบิน	วันเดินทาง	เส้นทางบิน		ระยะเวลาบินรวม
VZ570	12 พ.ค. 2569	สุวรรณภูมิ (BKK) 20.00 น.	ไทเป (TPE) 00.50 น.	03 ชั่วโมง 40 นาที
VZ570	13 พ.ค. 2569	ไทเป (TPE) 02.50 น.	ชิโตเสะ (CTS) 07.35 น.	03 ชั่วโมง 50 นาที
VZ571	17 พ.ค. 2569	ชิโตเสะ (CTS) 09.00 น.	ไทเป (TPE) 12.25 น.	05 ชั่วโมง 00 นาที
VZ571	17 พ.ค. 2569	ไทเป (TPE) 13.25 น.	สุวรรณภูมิ (BKK) 16.10 น.	04 ชั่วโมง 00 นาที

**เวลาประเทศญี่ปุ่นเร็วกว่าประเทศไทย 2 ชั่วโมง และเร็วกว่ามาตรฐานโลก ( GMT ) 9 ชั่วโมง**

**โปรดอย่าลืมสำคัญมาก**



**กรุณานำหนังสือเดินทาง (Passport)** ของท่านมาในวันเดินทาง โดยหนังสือเดินทางต้องมีอายุไม่น้อยกว่า 6 เดือน หากท่านไม่ได้เตรียมหนังสือเดินทางมาด้วย ท่านจะไม่สามารถเดินทางได้และทางบริษัทฯ จะไม่สามารถรับผิดชอบค่าใช้จ่ายต่างๆ อันเกิดจากเหตุสุดวิสัยข้างต้นนี้

ราคาทัวร์ไม่รวมค่าทิปมัคคุเทศก์ และคนขับรถ  
รวม 2,000 บาท / ทริป / ท่าน  
[ เก็บทิปก่อนการเดินทางที่สนามบิน ]

## เตรียมตัวก่อนเดินทาง

เครื่องแต่งกายที่เหมาะสมแต่ละฤดูกาล

ฤดูใบไม้ผลิ / ฤดูหนาว AUTUMN/WINTER			ฤดูใบไม้ร่วง SPRING			ฤดูร้อน SUMMER				
ชั้นที่ 1	ชั้นที่ 2	ชั้นที่ 3	ชั้นที่ 4	ชั้นที่ 5	ชั้นที่ 6	ชั้นที่ 1	ชั้นที่ 2	ชั้นที่ 1	ชั้นที่ 2	ชั้นที่ 3
										
เสื้อยืด Cotton 100% พอดีตัว	เสื้อคอเต่า Cotton 100%	เสื้อJacket หรือเสื้อ Coat	ชั้นที่ 7 ถุงเท้าหนา ยาวปิดข้อเท้า	ชั้นที่ 8 รองเท้าผ้าใบ สวมใส่สบาย		เสื้อยืด Cotton 100% พอดีตัว	เสื้อJacket หรือเสื้อ Coat	เสื้อยืด Cotton 100% พอดีตัว	แว่นกันแดด	ร่มกันแดด กันฝน

อยู่ในความดูแลของท่านตลอดการเดินทาง

กระแสไฟฟ้า ประเทศญี่ปุ่นใช้ระบบไฟฟ้า 110 โวลต์ (110vAC 50HZ) ไม่เหมือนเมืองไทย หากต้องการใช้เครื่องใช้ไฟฟ้าระบบ 220 โวลต์ ต้องเตรียมตัวแปลงไฟและปลั๊กเสียบ แบบพกพานำติดตัวไปด้วย ที่ประเทศญี่ปุ่นใช้ปลั๊กแบบ สองขาแบนตรง ดังตัวอย่างภาพ....



### ภาษา

ญี่ปุ่นเป็นชาตินิยม และใช้ภาษาญี่ปุ่น เป็นภาษาหลัก ภาษาอังกฤษสาม เอะเซ เตเนม เงสทานที่ เช่น โรงแรม หรือสถานที่ราชการ

### น้ำประปา

น้ำประปาของประเทศญี่ปุ่น สะอาดและสามารถดื่มได้ทุกแห่ง

### บัตรเครดิต

สามารถใช้ได้ตามโรงแรม และห้างสรรพสินค้าในเมืองสำคัญ



### โทรศัพท์

หากต้องการนำโทรศัพท์ไปใช้ที่ประเทศญี่ปุ่น ตัวเครื่องโทรศัพท์จะต้องรองรับระบบ 3G ได้เท่านั้น และต้องเปิดบริการโรมมิ่ง (Roaming) ที่ศูนย์บริการเครือข่ายที่ท่านสังกัดก่อนเดินทางและรหัสประเทศญี่ปุ่นคือ +81/รหัสประเทศไทยคือ +66

### ยารักษาโรค

สำหรับท่านที่ต้องใช้ยาประจำตัว กรุณาอย่าลืมนำยาติดตัวไปด้วย

**ยาต้องห้ามนำเข้าประเทศญี่ปุ่น :** ไทลินอล โคลด์ / โลโมติล

ไดรอสแตน & ไดรอสแตน โคลด์ / เอกติเฟด / ไดรโซรอล/ซูดาเฟด

วิกส์ ไนคิว / วิกส์ อินฮาเลอร์ / แอดวิล โคลด์ แอนด์ ไซนัส



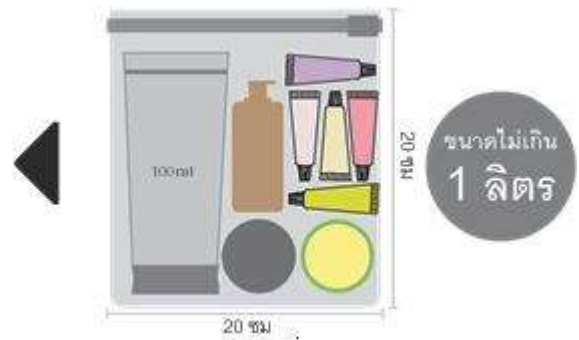


# มาตรการจำกัดปริมาณของเหลว เจล และสเปรย์ สำหรับขึ้นเครื่องบิน



ของเหลว เจล และสเปรย์ทุกชนิด ต้องบรรจุในภาชนะที่มีขนาดความจุ **ไม่เกิน 100 มิลลิลิตร** สำหรับภาชนะที่เกินเพียงเล็กน้อย ก็ไม่สามารถนำขึ้นเครื่องได้

ภาชนะทั้งหมดต้องใส่รวมไว้ในถุงพลาสติกใส ซึ่งต้องสามารถเปิด - ปิด ผนิกได้ โดยถุงพลาสติกใส ต้องมีขนาด **ไม่เกิน 1 ลิตร**



ผู้โดยสารสามารถนำถุงพลาสติกใสขึ้นในห้องโดยสารได้เพียงท่านละ 1 ถุง เท่านั้น และต้องแยกจากสัมภาระติดตัวอื่นๆ เพื่อให้เจ้าหน้าที่ตรวจสอบได้สะดวก เมื่อถึงบริเวณจุดตรวจค้น

ของเหลวที่ได้รับการยกเว้น ได้แก่ นม อาหาร สำหรับทารก ในปริมาณที่เหมาะสม รวมถึง ยาที่มีเอกสารกำกับยาชัดเจน



ของเหลว เจล สเปรย์ ที่ซื้อจากร้านค้าปลอดอากร ( Duty Free Shops ) ที่สนามบินหรือบนเครื่องบิน **ต้องบรรจุในถุงพลาสติกใสปิดผนึก** ปากถุงต้องไม่มีร่องรอยการเปิดปากถุง พร้อมมีหลักฐานแสดงว่าได้ซื้อ ณ วันที่เดินทาง และควรตรวจสอบข้อมูลจากร้านค้าปลอดอากรก่อนซื้อสินค้า

**\*\*ข้อมูลอ้างอิงจากการ Thai Airway**

วันที่

โปรแกรมทัวร์

12 พ.ค. 2569 กรุงเทพฯ (สนามบินสุวรรณภูมิ) – ไต้หวัน (สนามบินเถาหยวน) (VZ570 : 20.00 - 00.50)

17.00 น. พร้อมกันที่**สนามบินสุวรรณภูมิ** เคาน์เตอร์สายการบินไทยเวียดเจ็ท เจ้าหน้าที่ ให้การต้อนรับและอำนวยความสะดวกด้านเอกสารและสัมภาระ



20.00 น. ออกเดินทางสู่ **สนามบินเถาหยวน ประเทศไต้หวัน** โดยสายการบินไทยเวียดเจ็ท เที่ยวบินที่ VZ570 (ค่าทัวร์ไม่รวมค่าอาหารและเครื่องดื่มบนเครื่อง)

13 พ.ค. 2569 ไต้หวัน (สนามบินเถาหยวน) - ซัปโปโร (สนามบินชิโตเซะ) (VZ570 : 02.50 – 07.35)  
- พิพิธภัณฑ์แซลมอนชิโตเซะ - เมืองฟูราโน่ - นิงเกิ้ลเทอเรส - บีเอะ - สระน้ำสีฟ้าชิโรกาเนะ - น้ำตกชิราฮิเกะ - เมืองอาซาฮิคาวะ

00.50 น. เดินทางถึง**สนามบินเถาหยวน ประเทศไต้หวัน (แวะพักเครื่อง)**

02.50 น. ออกเดินทางสู่ **สนามบินชิโตเซะ** ฮอกไกโด ประเทศญี่ปุ่น โดยสายการบินไทยเวียดเจ็ท เที่ยวบินที่ VZ570

07.35 น. เดินทางถึง **สนามบินชิโตเซะ** ฮอกไกโด ประเทศญี่ปุ่น (เวลาท้องถิ่นเร็วกว่าเวลาประเทศไทย 2 ชม.) ผ่านขั้นตอนการตรวจคนเข้าเมือง ด่านศุลกากร และรับกระเป๋าเรียบร้อยแล้ว (สำคัญมาก!! **ไม่อนุญาตให้นำอาหารสด จำพวก เนื้อสัตว์ พืช ผัก ผลไม้** เข้าประเทศญี่ปุ่นหากฝ่าฝืนมีโทษจับปรับได้)

นำท่านเดินทางสู่ **พิพิธภัณฑ์แซลมอนชิโตเซะ (Chitose Salmon Aquarium)** ซึ่งเป็นแหล่งอาศัยของปลาแซลมอน เป็นหนึ่งในพิพิธภัณฑ์สัตว์น้ำน้ำจืดที่ใหญ่ที่สุดในญี่ปุ่น จัดแสดงสิ่งมีชีวิตน้ำจืดหลากหลายชนิดจากทั่วโลก โดยเน้นที่ปลาแซลมอนและปลาน้ำจืดจากฮอกไกโด สิ่งที่ไม่ควรพลาดคือฝูงปลาแซลมอนที่โตเต็มวัยขนาดใหญ่ที่ว่ายทวนน้ำขึ้นไปวางไข่ในฤดูใบไม้ร่วง เช่น ปลาแซลมอนซัมที่อพยพขึ้นไปต้นน้ำในแม่น้ำชิโตเซะ ปลาแซลมอนสีชมพูจากทะเลโอคอตสค์ และปลาแซลมอนซ็อกอาย

จากแม่น้ำปีปี พิพิธภัณฑ์สัตว์น้ำแห่งนี้ยังจัดกิจกรรมและนิทรรศการพิเศษมากมาย คุณสามารถชมการเจริญเติบโตของปลาแซลมอนตั้งแต่ลูกปลาไปจนถึงปลาวัยรุ่นและโตเต็มวัย



นำท่านเดินทางสู่ **เมืองฟูราโน่ (FURANO)** เป็นเมืองเล็ก ๆ ที่มีอากาศเย็นและแห้งประกอบด้วยดินถลบนั่นเป็นดินภูเขาไฟจึงเหมาะแก่การเพาะปลูกผลิตผลทางการเกษตร โดยเฉพาะดอกไม้ แต่ในช่วงเวลาที่เป็นหิมะก็จะกลายเป็นลานหิมะขนาดใหญ่สุดลูกหูลูกตา หน้าหนาวจะสวยงาม ตั้งอยู่ในกลางเกาะฮอกไกโด



ชม หมู่บ้านเทพนิยาย **นิงเกิ้ลเทอร์เรส (NINGLE TERRACE)** เป็นหมู่บ้านงานฝีมือและทางเดินไม้ในป่าที่เหมือนกับสวิตเซอร์แลนด์ในเทพนิยาย ซึ่งประกอบด้วยร้านค้า 15 ร้าน ที่จำหน่ายสินค้าแบบออริจินัลของท้องถิ่น ตั้งอยู่ใจกลางหมู่บ้าน ร้านค้าต่าง ๆ จะอยู่ไม่ไกลกันมาก ทำให้ดูเหมือนเป็นหมู่บ้านกลางป่าคล้ายหมู่บ้านในเทพนิยาย (**เนื่องจาก นิงเกิ้ลเทอร์เรส อยู่ในพื้นที่ของโรงแรม PRINCE HOTEL SHIN PURANO หากมีการปิดเพื่อบำรุงรักษา หรือปิดกระทันหัน ทางบริษัทขอเปลี่ยนเป็นโรงงานชีส ฟุราโนะ (Furano Cheese Factory) แทน**)

กลางวัน รับประทานอาหารกลางวัน ณ ร้านอาหาร (**มื้อที่ 1**)

นำท่านเดินทางสู่**เมืองบิเอะ (Bie)** ชม **สระน้ำสีฟ้าชิโรกาเนะ (Aoiike Blue Pond)** ตั้งอยู่ที่บริเวณแม่น้ำบิเอะกาเวะ ของเมืองบิเอะ โดยเกิดขึ้นมาจากการกั้นเขื่อนเพื่อป้องกันไม่ให้โคลนจากภูเขาไฟโทคาจิที่ปะทุขึ้นมาแล้วเข้าสู่เมือง เมื่อประมาณปี ค.ศ.1988 ซึ่งชื่อของสระน้ำสีฟ้า ตั้งชื่อตามสีของน้ำในสระที่เกิดจากแร่ธาตุตามธรรมชาติในก้นสระ โดยเกิดมาจากโคลนภูเขาไฟโทคาจิ ทำให้น้ำในสระมีสีฟ้าและใสมากกว่าสระน้ำตามธรรมชาติทั่วไป อีกทั้งยังมีดอกไม้จำนวนมากที่โผล่ขึ้นมาเหนือผิวน้ำ มองแล้วสวยงามแปลกตาอย่างมากด้วย ที่นี่จึงกลายเป็นแหล่งท่องเที่ยวที่สวยงาม เงียบสงบ



จากนั้นนำท่านชม **น้ำตกชิราฮิเกะ (Shirahige Waterfall)** ซึ่งมีต้นกำเนิดมาจากกลุ่มธารน้ำที่ไหลออกมาจากหน้าผา และไหลลงสู่ลำธารเบื้องล่าง น้ำตกที่นี่มีเอกลักษณ์เฉพาะตัวซึ่งหาชมได้ยาก โดยแม่น้ำบิเอะซึ่งไหลอยู่ใต้น้ำตก มักถูกเรียกว่า "แม่น้ำสีน้ำเงิน" เนื่องจากมีสีฟ้าโคบอลต์เข้ม แถมยังใกล้ชิดธรรมชาติสุดๆ เพราะรอบๆ มีต้นไม้ที่ร่มรื่นเขียวชอุ่มในฤดูร้อน และมีสะพานที่เรียกว่า Blue

River Bridge ที่สร้างขึ้นสำหรับดูความสวยงามของแม่น้ำแห่งนี้ ซึ่งความโดดเด่นของสีฟ้าสดใสของแม่น้ำแห่งนี้ ภาพแม่น้ำสีฟ้าและธารน้ำตกสีขาวตัดกันออกมาเป็นภาพของธรรมชาติที่สวยงาม



เดินทางสู่ **เมืองอาฮาชิคาวะ** เป็นเมืองที่ใหญ่เป็นอันดับสองของเกาะฮอกไกโด รองจากนครซัปโปโระ มีร้านค้าที่ขายข้าวและผักที่ปลูกได้ในเมือง และยังมีร้านขายอาหารทะเลตั้งอยู่มากมาย การคมนาคมสมบูรณ์แบบ ทำให้แต่ละปีมีผู้มาท่องเที่ยวกว่า 5 ล้านคนจากทั้งในและต่างประเทศ

**ค่า**                    **รับประทานอาหารค่ำ ณ ร้านอาหาร (มื้อที่ 2)**

**ที่พัก**                    **Hotel Amanek Asahikawa**

**ADDRESS : 8 Chome-218 1 Jodori, Asahikawa, Hokkaido 070-0031**

**TEL : 0166-76-5430**

**14 พ.ค. 2569**    **ชมทุ่งดอกชิบะซากุระ (PINK MOSS) ณ สวนทาคิโนอุเอะ – ชมทุ่งดอกทิวลิป ณ สวนคะมิยูเบทสึ - เมืองอาฮาชิคาวะ - AEON MALL Asahikawa Ekimae**

**เช้า**                    **รับประทานอาหารเช้า ณ ห้องอาหารของโรงแรม (มื้อที่ 3)**

นำท่านเดินทางชม**ทุ่งดอก PINK MOSS สวนทาคิโนอุเอะ (Takinoue Park)** ตั้งอยู่ที่เมืองมอนเบ็ทสึ ซึ่งตั้งอยู่ทางแถบบริเวณชายฝั่งทะเลทางตะวันออกเฉียงเหนือของฮอกไกโด ซึ่งในช่วงต้นเดือนพฤษภาคมจนถึงต้นเดือนมิถุนายนของทุกปีดอกชิบะซากุระ (Shibazakura) หรือดอกพิงค์มอส (Pink Moss) จะผลิดอกสีชมพูเล็กๆน่ารัก ให้เราได้เพลิดเพลินกับความงามของดอกไม้สีชมพูที่บ้านสะพร้งเต็มพื้นที่สวนขนาดใหญ่กว่า 100,000 ตารางเมตร พร้อมด้วยกลิ่นหอมหวานจากดอกไม้ที่อบอวลอยู่

ทั่วบริเวณ และบริเวณโดยรอบจะมีการจัดเทศกาลออกร้านขายอาหารและของที่ระลึกสร้างความคึกคักให้ทั้งเมือง นอกจากนี้เดินชมดอกฟิงค์มอสแล้ว ใกล้เคียงกันยังมีบริการนั่งเฮลิคอปเตอร์เพื่อชมวิวกามุมบนรอบๆสวนอีกด้วย **[ขึ้นอยู่กับสภาพอากาศ]**



กลางวัน    รับประทานอาหารกลางวัน ณ ร้านอาหาร **(มื้อที่ 4)**



จากนั้นนำท่านชมทุ่งดอกทิวลิป ณ สวนคามิยูเบตสึ ( **Kamiyubetsu Tulip Park**) จากสวนดอกไม้เล็ก ๆ ที่ถูกสร้างขึ้นโดยคนท้องถิ่นเพื่อสืบทอดดอกทิวลิป [ดอกไม้ประจำเมือง] ไปสู่รุ่นต่อไป และได้พัฒนา มาเป็นอุทยานทิวลิปคามิยูเบตสึ ปัจจุบันอุทยานแห่งนี้มีดอกทิวลิปสีแสนสดใส กว่า 1,200,000 ดอก จาก กว่า 120 สายพันธุ์ ที่จะบานทั่วทั้งสวนในฤดูใบไม้ผลิ **[ขึ้นอยู่กับสภาพอากาศ]**

อิสระช้อปปิ้ง **อ็อน มอลล์ ฮาซาฮิคาวะ (AEON MALL AEON ASAHIKAWA)** ห้างสรรพสินค้าขนาดใหญ่ของฮาซาฮิคาวะ อิสระให้ท่านได้เลือกซื้อของฝาก ของที่ระลึกกัน อาทิ ขนมโมจิ เบนโตะ ผลไม้ และขนมขึ้นชื่อของญี่ปุ่นอย่าง คิทแคท สามารถหาซื้อได้ที่นี้เช่นกัน

**เย็น** **อิสระอาหารเย็น ณ อ็อน มอลล์ ฮาซาฮิคาวะ**

**ที่พัก** **Hotel Amanek Asahikawa**

**ADDRESS : 8 Chome-218 1 Jodori, Asahikawa, Hokkaido 070-0031**

**TEL : 0166-76-5430**

**15 พ.ค. 2569** **สวนสัตว์อาซาฮิยามะ – หมู่บ้านรามองฮาซาฮิคาวะ - โรงงานชีส - เมืองซัปโปโร - บุฟเฟ่ต์ชาบู พิเศษชาบู 3 ชนิด ( ปูทะเล+ซูไว+ปูชน)**

**เช้า** **รับประทานอาหารเช้า ณ ห้องอาหารของโรงแรม (มื้อที่ 5)**

นำท่านสู่ **สวนสัตว์อาซาฮิยามะ (Asahiyama Zoo)** เป็นสวนสัตว์ที่มีชื่อเสียงของเมืองฮาซาฮิคาวะ จุดเด่นของสวนสัตว์แห่งนี้ คือ “อุโมงค์แก้วเพนกวิน” ซึ่งจะมีการแสดงขบวนเดินพาเหรดนกเพนกวิน และอีกส่วนหนึ่งก็คือ โดมแก้วขนาดเล็ก จะเป็นโซนหมีขั้วโลกและหมาป่า ทำให้เราสามารถเห็นสัตว์ที่อาศัยอยู่ในขั้วโลกอย่างใกล้ชิด อีกทั้งยังมีสัตว์ป่าพื้นเมืองของฮอกไกโด เช่น กวาง นกอินทรี หมาป่า เคน โดยเฉพาะเคนที่ตอนนี้หาชมได้ยาก เนื่องจากตอนนี้ได้สูญพันธุ์ไปแล้ว



นำท่านลิ้มลองราเมนต้นตำรับแท้สไตล์ฮอกไกโดที่ **หมู่บ้านราเมนอาซาฮิคาว่า (Asahikawa Ramen Village)** ราเมนของที่นี่มีรสชาติอันเป็นเอกลักษณ์และได้รับการกล่าวขานถึงความอร่อยมายาวนานกว่าทศวรรษ หมู่บ้านราเมนอาซาฮิคาว่าได้ถือกำเนิดขึ้นในปี 1996 โดยรวบรวมร้านราเมนชื่อดังของเมืองอาซาฮิคาว่าทั้ง 8 ร้านมาอยู่รวมกันเป็นอาคารหลังคาเดียว เสมือนหมู่บ้านราเมนที่รวบรวมร้านดังชั้นเทพไว้ในที่เดียว ในประเทศญี่ปุ่นจะแบ่งประเภทราเมนตามสูตรทั้งหมด 4 สูตร ได้แก่ ชิโอะราเมน (ราเมนผสมเกลือในน้ำซุป์) โชยุราเมน (ราเมนผสมซีอิ๊วญี่ปุ่น) มิโซะราเมน ต้นกำเนิดมาจากฮอกไกโด (ผสมเต้าเจี้ยวญี่ปุ่นในน้ำซุป์) ทงคัตซึราเมน (ราเมนกระดูกหมูสีขาวครีม) นอกจากนี้ยังแบ่งตามสูตรของแต่ละท้องถิ่น เช่น ชับโปโรราเมน, ฮาคาตะราเมน เป็นต้น



**กลางวัน อิสระรับประทานอาหารกลางวัน ณ หมู่บ้านราเมนอาซาฮิคาวะ**

**ร้านราเมง  
ที่แนะนำ**

**ร้าน Ittetsu-an**



**ร้าน Tenkin**



**ร้าน Saijo**



นำท่านเดินทางสู่ **เมืองฟูราโน่ (FURANO)** เป็นเมืองเล็ก ๆ ที่มีอากาศเย็นและแห้งประกอบกับดินแถบนั้นเป็นดินภูเขาไฟจึงเหมาะแก่การเพาะปลูกผลิตผลทางการเกษตร โดยเฉพาะดอกไม้ แต่ในช่วงเวลาที่เป็นหิมะก็จะเป็นลานหิมะขนาดใหญ่สุดลูกหูลูกตา หน้าหนาวจะสวยงาม ตั้งอยู่ในกลางเกาะฮอกไกโด

เดินทางสู่ **โรงงานผลิตชีสเมืองฟูราโน่ (Furano Cheese Factory)** แหล่งผลิตชีสคุณภาพชั้นยอดอันเลื่องชื่อของเมืองฟูราโน่ นับว่าเป็นอีกหนึ่งในสถานที่ท่องเที่ยวอีกแห่งของเมืองฟูราโน่ ประเทศญี่ปุ่น ภายในโรงงานนั้นมีการผลิตชีสท้องถิ่นฮอกไกโดอย่างคาเมมเบิร์ต โดยเปิดให้นักท่องเที่ยวได้เข้าชมการผลิตอย่างใกล้ชิดผ่านกระจกภายนอก และมีการเปิดให้นักท่องเที่ยวได้ทดลองชิมความอร่อยของชีสชนิดนี้อีกด้วย โดยชีสที่ถือเป็นไฮไลท์ที่แปลกแบบสุดๆก็คือ ชีสดำ ถือว่าเป็นชีสพิเศษที่หาทานได้ที่เท่านั้น นอกจากนี้แล้วก็ยังมีส่วนของโรงงานไอศกรีม และโรงงานพิซซ่า ที่เปิดให้นักท่องเที่ยวได้มาร่วมทำเวิร์กช็อปกันด้วย **(ไม่รวมค่ากิจกรรมทำทำเวิร์กช็อป)**



นำท่านเดินทางสู่ **เมืองซัปโปโร (Sapporo)** เป็นศูนย์กลางความเจริญของเกาะ

ค่ำ

รับประทานอาหารค่ำ ณ **ร้านอาหาร (มื้อที่ 6)**

**บุฟเฟต์ชาบู** ที่คัดสรรอาหารญี่ปุ่น อาหารตะวันตก และอาหารจีนอย่างพิถีพิถัน พร้อมเครื่องดื่มหลากหลายชนิด **พิเศษชาบู 3 ชนิด ( ปูทะเล+ซูไว+ปูชน)** รวมไปถึงซาซิมิ และสเต็กวากิว



ที่พัก Sapporo Tokyu REI

ADDRESS : 5 Chome-1 Minami 4 Jonishi, Chuo Ward, Sapporo, Hokkaido 064-8509 ญี่ปุ่น

TEL : 011-531-0109

16 พ.ค. 2569 ร้าน Duty Free - ศาลเจ้าฮอกไกโด - เมืองโอตารุ - คลองโอตารุ - พิพิธภัณฑ์กล่องดนตรี - ร้านกาแฟ ฮัลโหล คิตตี้ - ซอปปิงทานิกิโคจิ

เช้า รับประทานอาหารเช้า ณ ห้องอาหารภายในโรงแรม (มื้อที่ 7)

**ร้านดิวตี้ฟรี (Duty Free)** จำหน่ายของฝากของที่ระลึกปลอดภาษี ที่อยู่ไม่ไกลจากตัวเมืองซัปโปโร ภายในมีสินค้าลดราคามากมายให้ท่านได้อิสระเลือกซื้อสินค้าภายในร้าน เช่นขนม เครื่องสำอาง ของที่ระลึก และสินค้าอื่นๆอีกมากมาย

นำท่านขอพร **ศาลเจ้าฮอกไกโด (Hokkaido shrine)** ศาลเจ้าแห่งนี้ตั้งอยู่ที่ซัปโปโร เป็นศาลเจ้าศาสนาพุทธนิกายชินโตถือเป็นศาลเจ้าที่มีความเก่าแก่แห่งหนึ่งในเกาะฮอกไกโด ถูกสร้างขึ้นในปี ค.ศ.1871 ในปัจจุบันก็ยังคงมีความเกี่ยวข้องกับวิถีชีวิตของชาวฮอกไกโดอย่างลึกซึ้ง เริ่มตั้งแต่การมาสักการะในวันปีใหม่ การปิดเป่ารั้วควาน วันเซ็ตสึบุน พิธีสมรสและอื่น ๆ เป็นต้น ในเขตศาลเจ้าที่มีธรรมชาติอุดมสมบูรณ์ มีกระรอกป่ามาเยี่ยมทักทาย




กลางวัน รับประทานอาหารกลางวัน ณ ร้านอาหาร (มื้อที่ 8)

นำท่านชม **คลองโอตารุ (Otaru Canal)** ที่มีความยาว 1.5 กิโลเมตร ถือเป็นสัญลักษณ์ของเมืองโอตารุ โดยมีโกดังเก่าบริเวณโดยรอบปรับปรุงเป็นร้านอาหารเรียงรายอยู่ คลองแห่งนี้สร้างเมื่อปี 1923 โดยสร้างขึ้นจากการถมทะเล เพื่อใช้สำหรับเป็นเส้นทางขนถ่ายสินค้ามาเก็บไว้ที่โกดัง แต่ภายหลังได้เลิกใช้และมีการถมคลองครั้งหนึ่งเพื่อทำถนนหลวงสาย 17 แล้วเหลืออีกครั้งหนึ่งไว้เป็นสถานที่ท่องเที่ยว โดยมีการสร้างถนนเรียบคลองด้วยอิฐแดงเป็นทางเดินเท้ากว้างประมาณ 2 เมตร



ชม **พิพิธภัณฑ์กล่องดนตรี** พิพิธภัณฑ์กล่องดนตรีโอตารุเป็นหนึ่งในร้านค้าที่ใหญ่ที่สุดของพิพิธภัณฑ์กล่องดนตรีในญี่ปุ่น โดยตัวอาคารมีความเก่าแก่สวยงาม และถือเป็นสถานที่สำคัญทางประวัติศาสตร์ของเมือง



## พิพิธภัณฑ์ กล่องดนตรี

**ร้านกาแฟ ฮัลโหล คิตตี้** เพลิดเพลินกับบรรยากาศน่ารัก ๆ ของตัวการ์ตูนแมวชื่อดัง คิตตี้ ให้ท่านได้  
เลือกซื้อสินค้าและถ่ายรูปตามอัธยาศัย



**ช้อปปิ้งถนนทานุกิโคจิ** ย่านช้อปปิ้งเก่าแก่ ที่เปิดให้บริการยาวนานกว่า 100 ปี จุดเด่นของย่านนี้คือการ  
สร้างหลังคาที่คลุมทั่วตลาด ไม่ว่าจะฝนตก แดดออก พายุหิมะเข้า ก็สามารถมาเดินช้อปปิ้งได้อย่าง  
สบายใจ นอกจากนี้ยังมีร้านค้ามากถึง 200 ร้าน โดยมีความยาวประมาณ 1 กิโลเมตร ส่วนสินค้าก็มีทั้ง

เสื้อผ้าและรองเท้าแบรนด์ดังอย่าง Uniqlo, New Balance, Adidas, Puma เป็นต้น และที่จะพลาดไม่ได้เลยก็คือร้าน Daiso ที่ทุกอย่างราคา 100 เยน รวมไปถึงร้าน Donki ที่มีขายทุกอย่างตั้งแต่เครื่องใช้ไฟฟ้าไปถึงเครื่องสำอางค์ในราคาที่ถูกจนน่าตกใจหรือถ้าเดินจนหมดแรงที่นี้ก็มีร้านอาหารตั้ง ๆ หลายร้านคอยให้บริการอยู่ด้วย



**เย็น**            **อิสระอาหารเย็นตามอัยาศัย ณ ถนนทานุกิโคจิ**

**ที่พัก**            **Sapporo Tokyu REI**

**ADDRESS : 5 Chome-1 Minami 4 Jonishi, Chuo Ward, Sapporo, Hokkaido 064-8509 ญี่ปุ่น**

**TEL : 011-531-0109**

**17 พ.ค. 2569**    **ซัปโปโร (สนามบินชิโตเสะ) – ไต๋หวัน (สนามบินเกาหยวน) (VZ571 : 09.00 – 12.25)**  
**ไต๋หวัน (สนามบินเกาหยวน) - กรุงเทพฯ (สนามบินสุวรรณภูมิ) (VZ571 : 13.25 – 16.10)**

**เช้า**            **รับประทานอาหารเช้า แบบ SET BOX (มื้อที่ ๑)**

นำท่านเช็คเอาท์และตรวจสอบสัมภาระก่อนเดินทางไปยัง **สนามบินชิโตเสะ**

ถึง **สนามบินชิโตเสะ** ทำการเช็คอินและโหลดกระเป๋าสัมภาระ

- 09.00 น. ออกเดินทางสู่ **สนามบินเถาหยวน ประเทศไต้หวัน** โดยสายการบินไทยเวียตเจ็ท เที่ยวบินที่ VZ571  
(ค่าทัวร์ไม่รวมค่าอาหารและเครื่องดื่มบนเครื่อง)
- 12.25 น. เดินทางถึง**สนามบินเถาหยวน ประเทศไต้หวัน (แวะพักเครื่อง)**
- 13.25 น. ออกเดินทางสู่ **สนามบินสุวรรณภูมิ กรุงเทพฯ** โดยสายการบิน ไทยเวียตเจ็ทแอร์ เที่ยวบินที่ VZ571
- 16.10 น. เดินทางถึง **สนามบินสุวรรณภูมิ กรุงเทพฯ** โดยสวัสดิภาพ พร้อมความประทับใจ

## ขอบคุณที่ร่วมเดินทางกับเรา



เที่ยวไทย ไม่จำกัด online

เลขที่อนุญาตประกอบธุรกิจนำเที่ยว 11/02024

**QUALITY EXPRESS**

บริษัท 02-277-9999  
ลาดพร้าว 02-511-3000

QR Code

@quality\_express @qualityexpress @qualityexpress



**UNITHAITRIP**

ใบอนุญาตเลขที่ 11/02206

**Unithaitrip**  
02-234-5936

กรุ๊ปทัวร์: 091-154-9999 กด 2

QR-Add Line

Facebook: unithaitrip  
Line: @unithaitrip

(Add Line อย่าลืมเติม @ จังหวัด)



**LION TRAVELS**

LINE: @liontravels

ใบอนุญาตประกอบธุรกิจนำเที่ยว 11/08145

02-915-9959 Lion Travels www.liontravels.net



**TOP FIVE HOLIDAY CO., LTD.**

089 - 446 6116 (สายด่วน)  
02 - 921 8499

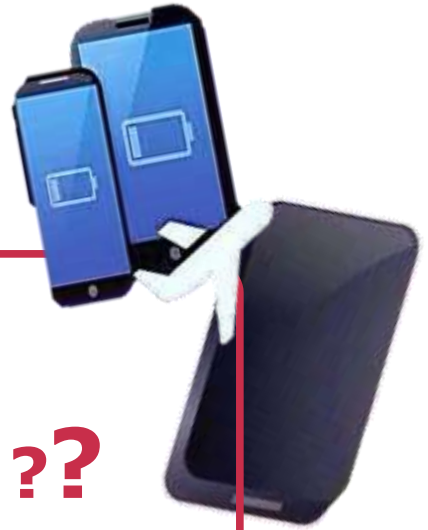
บริษัท ท็อปไฟว์ ฮอลิเดย์ จำกัด  
ใบอนุญาตประกอบธุรกิจนำเที่ยว เลขที่ 11/03900

QR Code

Line: @topfiveholiday  
facebook/topfiveholiday

# tourwow

## แบตเตอรี่สำรอง



นำขึ้นเครื่องบินได้หรือไม่ ???



### คำแนะนำสำหรับการท่านที่เดินทางไปญี่ปุ่น

เนื่องจากโรงแรมในประเทศญี่ปุ่นส่วนใหญ่ ไม่มีพนักงานขนสัมภาระ  
หรือบางโรงแรมบางแห่ง ลิฟต์จะมีแต่ขนาดเล็ก  
ไม่สามารถอำนวยความสะดวกให้แก่ท่านได้เต็มที่  
ดังนั้น ขอความกรุณาโปรดขนย้ายสัมภาระด้วยตัวเอง

---

ทางบริษัทฯ หวังเป็นอย่างยิ่งว่าท่านจะได้รับความสะดวกสบาย  
พร้อมทั้งความสะดวกรสบาย และความประทับใจจากการบริการของเรา  
และคงได้รับโอกาสบริการท่านอีกในการให้บริการท่องเที่ยวครั้งต่อไป

# วิธีการแช่ออนเซ็นที่ถูกต้อง



1. ถอดเสื้อผ้า เก็บไว้ที่ตระกร้า หรือล็อกเกอร์



2. นั่งอาบน้ำอุ่นสระผม สระผมให้สะอาด ระวังโดนคนข้างๆ หรือล็อกเกอร์



5. ขึ้นจากบ่อราดตัวด้วยน้ำอุณหภูมิปกติ เช็ดตัวให้แห้ง และใส่เสื้อผ้า เป็นอันเสร็จ



3. ค่อยๆ หย่อนตัวลง เพื่อให้ร่างกายปรับอุณหภูมิ

4. แช่ออนเซ็นประมาณ 10-20 นาที  
ขนาดตามร่างกาย เพื่อให้เลือดไหลเวียน





# วิธีการใช้ฝารองนั่งอัตโนมัติ "WASHLET"



①

เมื่อเดินทางไปยังประเทศญี่ปุ่น สิ่งหนึ่งที่คุณจำเป็นต้องรู้ก่อนขึ้นเครื่องคือ วิธีการใช้ฝารองนั่งอัตโนมัติ "Washlet" ที่ญี่ปุ่นซึ่งแตกต่างจากฝารองนั่งแบบธรรมดาที่คุ้นเคย เพื่อเป็นประโยชน์สำหรับนักท่องเที่ยวชาวต่างชาติที่เดินทางมาเยือนประเทศญี่ปุ่น




②

ฝารองนั่งอัตโนมัติ "Washlet" คือ ผลิตภัณฑ์ของ TOTO ที่นอกจากทำหน้าที่ชำระร่างกายแล้ว ยังมีฟังก์ชันการโรมันที่ระบบอำนวยความสะดวกอื่นๆ เพียงแค่ปลายนิ้วสัมผัส



③

มากกว่า 70% ของห้องน้ำญี่ปุ่น มีผลิตภัณฑ์ฝารองนั่งอัตโนมัติ "Washlet" ตามสถานที่ต่างๆ ไม่ว่าจะเป็นโรงแรม หรือห้องน้ำสาธารณะสถานตากอากาศ พร้อมให้บริการแก่ท่านชาวต่างชาติอีกด้วย



④

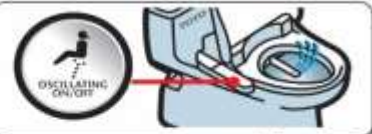
ปุ่มกดบนแผงควบคุมจะเปิดการทำงานญี่ปุ่น ขึ้นชื่อว่าเป็นของญี่ปุ่น แต่ปุ่ม อาจจะมีรูปร่างลักษณะที่แตกต่างออกไป แต่ฟังก์ชันการทำงานต่างๆ จะเหมือนกัน



REAR  
cleansing  
おしり

⑤

ปุ่มกดที่หัวระดับ คือ "Bidet" กับ "Dryer" ซึ่งปุ่ม "Dryer" หมายถึง ฟังก์ชันการทำความร้อนที่แห้ง สำหรับทำความร้อนแห้งหลังจากเสร็จธุระ



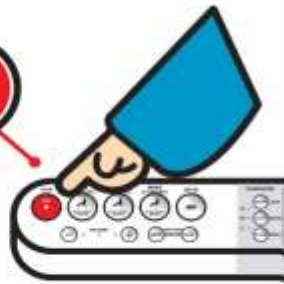
FRONT  
cleansing  
ビデ

⑥

ฟังก์ชันการทำความร้อนที่แห้งสำหรับสุภาพสตรี ฟังก์ชันนี้เรียกว่า "Bidet" หรือปุ่มที่มีสัญลักษณ์เป็นรูปผู้หญิง



止



⑦

กดปุ่มที่ต้องการหยุดฟังก์ชันการทำงาน ฟังก์ชันปุ่ม Stop นี้ มีสัญลักษณ์เป็นรูปสี่เหลี่ยม ฟังก์ชันการทำงานต่างๆ จะหยุดทำงานทันที

乾燥



⑧

ฝารองนั่งอัตโนมัติ "Washlet" บางรุ่น จะมีฟังก์ชันอบแห้งผ้าแห้ง โดยหลังจากการทำความร้อนแล้ว หากต้องการความแห้งสบาย สามารถทำได้โดยการกดปุ่ม "DRYER"

เพียงขึ้นเครื่องบิน คุณก็สามารถใช้ฝารองนั่งอัตโนมัติ "Washlet" ได้เช่นเดียวกับ โดยไม่ต้องกังวลกับปุ่มกดใดก็ตามของของสุภาพชนที่ญี่ปุ่นอีกต่อไป

TOTO Manufacturing (Thailand) Co.,Ltd. Bangkok Branch Q House Ploenjit Building., G floor., 598 Ploenjit Rd., Lumpini, Pathumwan, Bkk. 10330 Tel: 02-650-9925, Fax 02-650-9923-4 www.toto.co.th

TOTO