

# ใบเตรียมตัวการเดินทาง เที่ยวแบบกรีนๆ ชีราคาวาโกะ คามิโคจิ ฟุจิ โตเกียว 6D 4N โดยสายการบินไทย [TG]

กำหนด  
การเดินทาง

วันที่ 12 - 17 พฤษภาคม 2569

เวลานัดหมาย

วันอังคาร ที่ 12 พฤษภาคม 2569 เวลา 20.00 น.

สนามบินสุวรรณภูมิ ประตุนหมายเลข 10 เคาน์เตอร์ U

โปรดสังเกตป้าย **GO 365 TRAVEL**

พบเจ้าหน้าที่ชื่อ คุณธน (มัดคเทศก์)



มัดคเทศก์ : คุณรูปนนท์ สิริอภิสิทธิ์ (ไกด์ธน)

☺ หมายเลขโทรศัพท์ในประเทศไทย : 081-629-9935

☺ หมายเลขโทรศัพท์ที่ประเทศญี่ปุ่น : 050-6873-6345



☺ หมายเลขโทรศัพท์เจ้าหน้าที่ส่งทัวร์

คุณ : แนน โทร. 098-257-5459



มัดคเทศก์



อุณหภูมิ 17°C  
ถึง 22°C

ตรวจสอบ ณ วันที่ 05 พ.ค. 2569



อัตราแลกเปลี่ยน  
100 เยน : 20.85 บาท  
ตรวจสอบ ณ วันที่ 05 พ.ค. 2569



กระเป๋าสัมภาระ  
ไม่เกิน 23 ก.ก./ท่าน  
กระเป๋าถือติดตัวขึ้นเครื่อง  
ไม่เกิน 7 ก.ก./ท่าน

✈️ รายละเอียดเที่ยวบิน

เที่ยวบิน	วันเดินทาง	เส้นทางบิน		ระยะเวลาบินรวม
TG622	12 พ.ค. 2569	สุวรรณภูมิ (BKK) 23.59 น.	คันไซ (KIX) 07.30 น.	5 ชั่วโมง 31 นาที
TG677	17 พ.ค. 2569	นาริตะ (NRT) 17.25 น.	สุวรรณภูมิ (BKK) 21.55 น.	6 ชั่วโมง 30 นาที

เวลาประเทศญี่ปุ่นเร็วกว่าประเทศไทย 2 ชั่วโมง และเร็วกว่ามาตรฐานโลก (GMT) 9 ชั่วโมง

โปรดอย่าลืมสำคัญมาก



กรุณานำหนังสือเดินทาง (Passport) ของท่านมาในวันเดินทาง โดยหนังสือเดินทางต้องมีอายุไม่น้อยกว่า 6 เดือน หากท่านไม่ได้เตรียมหนังสือเดินทางมาด้วย ท่านจะไม่สามารถเดินทางได้และทางบริษัทฯ จะไม่สามารถรับผิดชอบค่าใช้จ่ายต่างๆ อันเกิดจากเหตุสุดวิสัยข้างต้นนี้

ราคาทัวร์ไม่รวมค่าทิปมัดคเทศก์ และคนขับรถ

รวม 2,000 บาท / ทริป / ท่าน

[ เก็บทิปก่อนการเดินทางที่สนามบิน ]

# เตรียมตัวก่อนเดินทาง

## เครื่องแต่งกายที่เหมาะสมแต่ละฤดูกาล

ฤดูใบไม้ร่วง / ฤดูหนาว AUTUMN/WINTER			ฤดูใบไม้ผลิ SPRING			ฤดูร้อน SUMMER				
ชั้นที่ 1	ชั้นที่ 2	ชั้นที่ 3	ชั้นที่ 4	ชั้นที่ 5	ชั้นที่ 6	ชั้นที่ 1	ชั้นที่ 2	ชั้นที่ 1	ชั้นที่ 2	ชั้นที่ 3
										
เสื้อยืด Cotton 100% พอดีตัว	เสื้อคอเต่า Cotton 100%	เสื้อJacket หรือเสื้อ Coat	ที่ปิดหู ชั้นที่ 7	ผ้าสวมคอ ชั้นที่ 8	ถุงมือ	เสื้อยืด Cotton 100% พอดีตัว	เสื้อJacket หรือเสื้อ Coat	เสื้อยืด Cotton 100% พอดีตัว	แว่นกันแดด	ร่มกันแดด กันฝน
			ถุงเท้าหนา ยาวปิดข้อเท้า	รองเท้าผ้าใบ สวมใส่สบาย						

### กระเป๋าเดินทาง

กระเป๋าเดินทางใบใหญ่ ควรเป็นแบบแข็งและมีล้อลาก น้ำหนักไม่เกินจากที่สายการบินกำหนด สำหรับกระเป๋าแฮนด์แบ็ค สำหรับถือติดตัวขึ้นเครื่องจำเป็นต้องขนาดเล็กและน้ำหนักไม่เกิน 7 ก.ก. เท่านั้น โดยจำเป็นต้องอยู่ในความดูแลของท่านตลอดการเดินทาง

**กระแสไฟฟ้า ประเทศญี่ปุ่นใช้ระบบไฟฟ้า 110 โวลต์ (110vAC 50HZ)** ไม่เหมือนเมืองไทย หากต้องการใช้เครื่องใช้ไฟฟ้าระบบ 220 โวลท์ ต้องเตรียมตัวแปลงไฟและปลั๊กเสียบ แบบพกพานำติดตัวไปด้วยที่**ประเทศญี่ปุ่นใช้ปลั๊กแบบ สองขาแบนตรง** ดังตัวอย่างภาพ....



### ภาษา

ญี่ปุ่นเป็นชาตินิยม และใช้ภาษาญี่ปุ่น เป็นภาษาหลัก ภาษาอังกฤษสามารถใช้ได้ในบางสถานที่ เช่น โรงแรม หรือสถานที่ราชการ

### น้ำประปา

น้ำประปาของประเทศญี่ปุ่น สะอาดและสามารถดื่มได้ทุกแห่ง

### บัตรเครดิต

สามารถใช้ได้ตามโรงแรม และห้างสรรพสินค้าในเมืองสำคัญ



### โทรศัพท์

หากต้องการนำโทรศัพท์ไปใช้ที่ประเทศญี่ปุ่น ตัวเครื่องโทรศัพท์จะต้องรองรับระบบ 3G ได้เท่านั้น และต้องเปิดบริการโรมมิ่ง (Roaming) ที่ศูนย์บริการเครือข่ายที่ท่านสังกัดก่อนเดินทางและรหัสประเทศญี่ปุ่นคือ +81/รหัสประเทศไทยคือ +66

### ยารักษาโรค

สำหรับท่านที่ต้องใช้ยาประจำตัว กรุณาอย่าลืมนำยาติดตัวไปด้วย

**ยาต้องห้ามนำเข้าประเทศญี่ปุ่น :** ไทลินอล โคลด์ /โลโมติล

ไทรสแตน & ไดรสแตน โคลด์ / เอคติเฟด / ไดรโครอล/ซุดาเฟด

วิคส์ ไนควิ / วิคส์ อินฮาเลอร์ / แอดวิล โคลด์ แอนด์ ไซนัส






# มาตรการจำกัดปริมาณของเหลว เจล และสเปรย์ สำหรับขึ้นเครื่องบิน

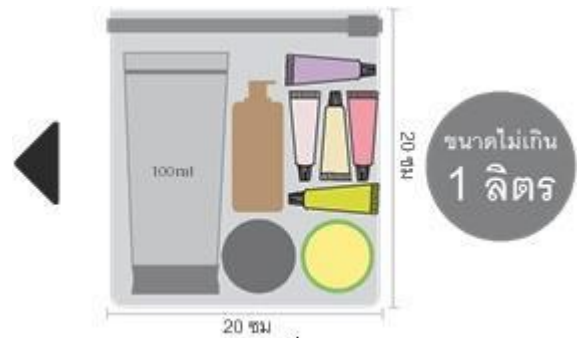
100 ml

90 ml.



ของเหลว เจล และสเปรย์ทุกชนิด  
ต้องบรรจุในภาชนะที่มีขนาดความจุ  
**ไม่เกิน 100 มิลลิลิตร**  
สำหรับภาชนะที่เกินเพียงเล็กน้อย  
ก็ไม่สามารถนำขึ้นเครื่องได้

ภาชนะทั้งหมดต้องใส่รวมไว้ในถุงพลาสติกใส  
ซึ่งต้องสามารถเปิด - ปิด ผนีกได้  
โดยถุงพลาสติกใส ต้องมีขนาด **ไม่เกิน 1 ลิตร**



ผู้โดยสารสามารถนำถุงพลาสติกใสขึ้นในห้อง  
โดยสารได้เพียงท่านละ 1 ถุง เท่านั้น  
และต้องแยกจากสัมภาระติดตัวอื่นๆ  
เพื่อให้เจ้าหน้าที่ตรวจสอบได้สะดวก  
เมื่อถึงบริเวณจุดตรวจค้น

ของเหลวที่ได้รับการยกเว้น ได้แก่ นม อาหาร สำหรับทารก  
ในปริมาณที่เหมาะสม รวมถึง ยาที่มีเอกสารกำกับยาชัดเจน



ของเหลว เจล สเปรย์ ที่ซื้อจากร้านค้าปลอดอากร  
( Duty Free Shops ) ที่สนามบินหรือบนเครื่องบิน  
ต้องบรรจุในถุงพลาสติกใสปิดผนึก  
ปากถุงต้องไม่มีร่องรอยการเปิดปากถุง  
พร้อมมีหลักฐานแสดงว่าได้ซื้อ ณ วันที่เดินทาง  
และควรตรวจสอบข้อมูลจากร้านค้าปลอดอากรก่อนซื้อสินค้า

**\*\*ข้อมูลอ้างอิงจากการ Thai Airway**

12 พ.ค. กรุงเทพฯ (สนามบินสุวรรณภูมิ) – โอซาก้า (สนามบินคันไซ) (TG622 : 23.59-07.30)  
2569

20.00 น. พร้อมกันที่สนามบินสุวรรณภูมิ ประตูหมายเลข 10 เคาน์เตอร์ U สายการบินไทย เจ้าหน้าที่บริษัทฯ ให้การต้อนรับและอำนวยความสะดวกด้านเอกสารและสัมภาระ



23.59 น. ออกเดินทางสู่ **สนามบินคันไซ** ประเทศญี่ปุ่น โดย สายการบินไทย เที่ยวบินที่ TG622  
(สายการบินมีบริการอาหารและเครื่องดื่มบนเครื่อง)

13 พ.ค. โอซาก้า (สนามบินคันไซ) – วัดคัตสึโอจิ(วัดดาร์มะ) - เมืองนาโกย่า - LaLaport Nagoya  
2569 Minato Aqls

07.30 น. เดินทางถึง **สนามบินคันไซ** ประเทศญี่ปุ่น (เวลาท้องถิ่นเร็วกว่าเวลาประเทศไทย 2 ชม.) ผ่านขั้นตอนการตรวจคนเข้าเมือง ด้านศุลกากร และรับกระเป๋าเรียบร้อยแล้ว  
**[สำคัญมาก!!ไม่อนุญาตให้นำอาหารสด จำพวก เนื้อสัตว์ พืช ผัก ผลไม้ เข้าประเทศญี่ปุ่นหากฝ่าฝืนมีโทษจับปรับได้]**



เดินทางสู่ **วัดคัตสึโองิ หรือวัดคารุมะ** ซึ่งเป็นวัดแห่งชัยชนะ มีผู้คนนับถือบูชาตั้งแต่สมัยอดีตกาลจนถึงปัจจุบันและมีประวัติศาสตร์ยาวนานกว่า 1,300 ปี ภายในวัดมีตุ๊กตาคารุมะ เครื่องรางนำโชคจำนวนมากตั้งอยู่บริเวณโดยรอบ โดยผู้ที่มาเยือนซื้อไปแล้วอธิษฐานขอพร เมื่อคำอธิษฐานเป็นจริงจึงนำตุ๊กตาคารุมะกลับมาวางไว้ตามจุดต่างๆภายในบริเวณวัด วัดคัตสึโองิแห่งนี้ล้อมรอบด้วยธรรมชาติจึงมีทัศนียภาพที่สวยงาม ในช่วงฤดูใบไม้ผลิ วัดแห่งนี้จะแบ่งบานเต็มไปด้วยดอกซากุระ และยังมีซากุระพันธุ์กิ่งย้อยที่เชื่อว่ามีซิดาระซากุระ แล้วพันธุ์อื่นๆ ให้ได้ชม

## กลางวัน **รับประทานอาหารกลางวัน ณ ร้านอาหาร (มื้อที่ 1)**

เดินทางสู่ **เมืองนาโกย่า** เป็นเมืองที่มีประวัติศาสตร์มายาวนาน เป็นเมืองใหญ่ที่สุดใน ภูมิภาคจูบุ ซึ่งอยู่ตรงกลางของประเทศญี่ปุ่น มีสถานที่ท่องเที่ยวมากมาย ทั้งสถานที่ท่องเที่ยวทางประวัติศาสตร์ และสถานที่ท่องเที่ยวทางธรรมชาติ

อิสระช้อปปิ้ง **LaLaport Nagoya Minato Aqls** เป็นห้างสรรพสินค้าในเครือของ Mitsui Shopping Park ซึ่งมี Outlet Shopping ที่มีสาขาอยู่หลายเมืองในญี่ปุ่น เป็นห้างสรรพสินค้าที่มีร้านอาหารมากถึง 217 และมีร้านร้านค้าต่างๆมากมายให้ท่านได้ช้อปปิ้งอย่างเพลิดเพลิน เช่น ABC Mart Grand Stage, Uniqlo, H&M, Lacoste, Mont Bell, Namco, Gong Cha, Anpan Man Kids Collection, Aix Armani Exchange, GU, Olympia Chocolate Label

## เย็น **อิสระอาหารเย็นตามอัธยาศัย**

## ที่พัก **The B Nagoya Hotel**

**ADDRESS : 4 Chome-15-23 Sakae, Naka Ward, Nagoya, Aichi 460-0008**

**TEL : 052-241-1500**

**14 พ.ค. 2569** หมู่บ้านชิราคาวาโกะ - เมืองทาคายาม่า – เมืองเก่าทาคายาม่า – สะพานนากะบาชิ - ผ่านชมทาคายาม่า จินยะ - แชน้ำแร่ธรรมชาติ

## เช้า **บริการอาหารเช้า ณ ห้องอาหารของโรงแรม (มื้อที่ 2)**

นำท่านเดินทางสู่ **หมู่บ้านมรดกโลกชิราคาวาโกะ** ซึ่งเป็นหมู่บ้านที่ยังคงอนุรักษ์บ้านสไตล์ญี่ปุ่นขนานแท้ดั้งเดิมและได้รับเลือกจากองค์การยูเนสโกให้เป็นมรดกโลกในเดือนธันวาคม ปี 1995 โครงสร้างของบ้านสามารถรองรับหิมะที่ตกหนักในช่วงฤดูหนาวได้ดี และรูปร่างของหลังคาเหมือนกับสองมือพนมของพระเจ้า จึงเรียกหมู่บ้านสไตล์นี้ว่า “กัสโซ” จะมีความยาวประมาณ 18 เมตร ความกว้าง 10 เมตร โดยจะมีจุดไฮไลต์ที่ไม่ควรพลาด เช่น **บ้านทรงโบราณคันดะ** เปิดเป็นพิพิธภัณฑ์ที่รวบรวมข้าวของเครื่องใช้ของอดีตเจ้าของบ้านไว้อย่างครบถ้วน, **บ้านกัสโซสึคุริ** เป็นบ้านญี่ปุ่นดั้งเดิมคลาสสิก, **วัดเมียว**

**เซนจิ** มีสถาปัตยกรรมแบบกัสโซซึคุริ ที่มีเอกลักษณ์ที่หาชมได้ยากมาก ๆ ในญี่ปุ่น, **ศาลเจ้าชิรากาวะ ฮาจิเมะ** มีความเก่าแก่อยู่คู่กับหมู่บ้านแห่งนี้มาอย่างยาวนาน



กลางวัน      รับประทานอาหารกลางวัน ณ ร้านอาหาร **(มือที่ 3)**

นำท่านเดินทางสู่ **เมืองทาคายาม่า (TAKAYAMA)** เป็นเมืองเล็ก ๆ ที่ตั้งอยู่จังหวัดกิฟุ ตัวเมืองมีสถานที่ท่องเที่ยวสำคัญ ๆ มีศิลปวัฒนธรรมและสถาปัตยกรรมแบบดั้งเดิมและมีธรรมชาติที่สวยงาม ทำให้ทาคายาม่าเป็นเมืองสวยอันดับต้น ๆ ของญี่ปุ่น



**เมืองเก่าทาคายาม่า (Takayama Old town) หรือ ถนนชั้นมาจิซุจิ** ซึ่งเป็นหมู่บ้านเก่าแก่สมัยเอโดะกว่า 300 ปีก่อน ที่ยังอนุรักษ์และคงสภาพเดิมได้เป็นอย่างดี อีสาระให้ทุกท่านได้เดินเที่ยวและชื่นชมกับทัศนียภาพเมืองเก่าซึ่งเต็มไปด้วยบ้านเรือนโบราณ และร้านค้าหลากหลาย เช่น ร้านอาหาร ร้านขายของที่ระลึก ร้านงานศิลปะ

ผ่านชม **ทาคายาม่า จินยะ** หรือ **ที่ว่าการอำเภอเก่าเมืองทาคายาม่า (ไม่รวมค่าเข้าชม)** ซึ่งเป็นจวนผู้ว่าแห่งเมืองทาคายาม่า เป็นที่ทำงานและที่อยู่อาศัยของผู้ว่าราชการจังหวัดฮิดะ เป็นเวลากว่า 176 ปี ภายใต้การปกครองของโชกุนตระกูลกุกาวา ในสมัยเอโดะ ตัวอาคารเป็นทั้งสถานที่ราชการ ห้องรับแขก ห้องประชุม รวมถึงห้องสอบสวนอีกด้วย



**สะพานนากะบาชิ (Nakabashi Bridge) สะพานสีแดง**ของย่านเมืองเก่า สะพานทอดข้ามแม่น้ำมียากา  
วะที่ไหลผ่านใจกลางเมือง สะพานแห่งนี้ถือเป็นสัญลักษณ์ของเมืองทาคายามา

**ค่ำ**                   **รับประทานอาหารค่ำ ณ ห้องอาหารของโรงแรม (มื้อที่ 4)**

**ที่พัก**               **Okuhida garden hotel Yakedake**

**ADDRESS : 2498-1 Okuhida Onsen Hitoegane, Takayama, Gifu 506-1432**

**TEL : 0578-89-2811**

**(ที่นอนอาจเป็นแบบ เบาะฟุตง หรือ เตียง ขึ้นอยู่กับการจัดการของทางโรงแรม)**

**หลังอาหารค่ำผ่อนคลายกับการแช่น้ำจากแร่ธรรมชาติสไตล์ญี่ปุ่น**

**15 พ.ค. 2569**   **เมืองนากาโน่ – คามิโคจิ – สะพานคัปปาบาชิ – เมืองโฮคุโตะ - เซเซ็นเรียว เจอร์ชีย์ –**  
**แช่น้ำแร่ธรรมชาติ – บุฟเฟต์ซาบู**


**เช้า**                   **รับประทานอาหารเช้า ณ ห้องอาหารของโรงแรม (มื้อที่ 5)**

เดินทางสู่ **คามิโคจิ** สถานที่พักผ่อนหย่อนใจที่มีชื่อเสียงมากด้วยทิวทัศน์ที่สวยงามโดยเฉพาะในฤดูใบไม้  
เปลี่ยนสี ท่านจะประทับใจกับธรรมชาติ เทือกเขา สายน้ำ อันสวยงาม แหล่งชมธรรมชาติยามใบไม้  
เปลี่ยนสีที่สวยงามที่สุดแห่งหนึ่งของญี่ปุ่น เพลิดเพลินกับทิวทัศน์ของ**สะพานคัปปาบาชิ** สัญลักษณ์ของ  
คามิโคจิที่ทอดข้ามแม่น้ำอะซึสะเป็นสะพานแขวนที่ทำด้วยไม้หากยืนบนสะพานจะสามารถเห็นได้ทั้ง  
เทือกเขาอะเกะตะเกะและเทือกเขาโฮตากะทางด้านเหนือสวยงามมาก



กลางวัน      รับประทานอาหารกลางวัน ณ ร้านอาหาร (มื้อที่ 6)

**เซเซ็นเรียว (Seisenryo)** ตั้งอยู่ที่เชิงเขาทางใต้ของภูเขาýtสิ่งทาเกะที่ระดับความสูง 1,400 เมตร เป็นสถานที่ท่องเที่ยวที่มีชื่อเสียงในพื้นที่ราบสูงคิโยซาโตะ (Kiyosato) เซเซ็นเรียวตั้งอยู่ท่ามกลางธรรมชาติที่อุดมสมบูรณ์รายล้อมไปด้วยผืนป่าและภูเขา เป็นสถานที่ท่องเที่ยวแบบครบวงจร มีสิ่งอำนวยความสะดวกมากมาย ไม่ว่าจะเป็นโรงแรม ที่พัก ร้านอาหาร ร้านกาแฟ พิพิธภัณฑ์ ฟาร์มปศุสัตว์ รวมไปถึงร้านค้า โดยมีรูปปั้นทองสัมฤทธิ์ของ Dr. Paul Rush ผู้ก่อตั้งเซเซ็นเรียว ตรงกลางหน้าอาคารหลักของหันหน้าไปทางทิศเหนือที่เป็นทิศทางของภูเขาไฟฟูจิ ซึ่งเป็นภูเขาที่เขารักมาก พลาดไม่ได้กับ**ไอศกรีมซอฟต์เสิร์ฟ**รสนมสดเข้มข้น ที่ผลิตจากนมวัวเจอร์ซีย์ที่เลี้ยงในธรรมชาติอันกว้างใหญ่ของที่ราบสูงคิโยซาโตะ ภายในยังมี**จุดจำหน่ายของฝากที่ระลึก**, ร้านขนมปัง, Milk Bar ที่จำหน่ายเครื่องดื่ม รวมถึงอาหารอย่างแฮมเบอร์เกอร์ **ด้านนอกร้านมีระเบียงขนาดใหญ่** สามารถชมวิวและเพลิดเพลินกับทัศนียภาพอันงดงามของภูเขาจากระเบียงได้ ในวันที่อากาศดีสามารถมองเห็นภูเขาไฟฟูจิและเทือกเขาแอลป์ญี่ปุ่นตอนใต้ได้อย่างชัดเจน กิจกรรมที่ฮอตฮิตในช่วงในฤดูหนาวจะมี**บ่อน้ำร้อนแช่เท้า**เพิ่มความฟินไปอีกชั้น โดยการทานไอศกรีม ดูวิว และแช่เท้าไปพร้อมๆกันถือว่าเป็นกิจกรรมที่ห้ามพลาดเด็ดขาด



ค่า รับประทานอาหารค่ำ ณ ห้องอาหารของโรงแรม (มื้อที่ 7)

**\*\*พิเศษ เมนูชาปูสไตล์ญี่ปุ่น พร้อมน้ำจิ้มรสเด็ด\*\***

ที่พัก Yukari No Mori Kawaguchiko Hotel

ADDRESS : 4907-1 Kodachi, Fujikawaguchiko, Minamitsuru District, Yamanashi 401-0302

TEL : 0555-73-8852

(ที่นอนอาจเป็นแบบ เบาะฟูก หรือ เตี้ย ขึ้นอยู่กับการจัดการของทางโรงแรม)

หลังอาหารค่ำผ่อนคลายกับการแช่น้ำจากแร่ธรรมชาติสไตล์ญี่ปุ่น

16 พ.ค. 2569 ภูเขาไฟฟูจิ(ชั้น5) – กิจกรรมชงชา - ทะเลสาบคาวากูจิโกะ – หมู่บ้านน้ำใส โอชิโนะฮักไก - โตเกียว

เช้า รับประทานอาหารเช้า ณ ห้องอาหารภายในโรงแรม (มื้อที่ 8)

ท่านสู่ ภูเขาไฟฟูจิ (Mt.Fuji) ที่ตั้งตระหง่านอยู่เหนือเกาะญี่ปุ่นด้วยความสูง 3,776 เมตรจากระดับน้ำทะเล นำท่านชื่นชมความงามกันแบบใกล้ชิดยังบริเวณระหว่าง “ชั้น 1 - 5” ของภูเขาไฟฟูจิ (ขึ้นอยู่กับสภาพภูมิอากาศและเจ้าหน้าที่ที่ดูแล) เพื่อชมทัศนียภาพโดยรอบของภูเขาไฟที่สามารถมองเห็นทะเลสาบทั้งห้ากระจายอยู่โดยรอบให้ท่านได้สัมผัสอากาศอันบริสุทธิ์บนยอดเขาฟูจิ ถ่ายภาพที่ระลึกกับภูเขาไฟที่ได้ชื่อว่ามีทัศนียภาพสวยงามที่สุดในโลก ซึ่งเป็นภูเขาไฟที่ยังดับไม่สนิท และมีความสูงที่สุดในประเทศญี่ปุ่น

หมายเหตุ: ในกรณีที่ ภูเขาไฟฟูจิไม่สามารถขึ้นได้เนื่องจากสภาพอากาศ ทางบริษัทฯ ขอสงวนสิทธิ์  
เปลี่ยนโปรแกรมทัวร์เป็น **Fuji Visitor Center** ซึ่งท่านสามารถศึกษาความเป็นมาของภูเขาไฟฟูจิและ  
เลือกซื้อของที่ระลึกเกี่ยวกับภูเขาไฟฟูจิได้ และยังเป็นจุดถ่ายรูปกับภูเขาไฟฟูจิได้สวยงามในช่วงฤดู  
หนาว



กลางวัน      รับประทานอาหารกลางวัน ณ ร้านอาหาร (มื้อที่ 9)



สัมผัสวัฒนธรรมดั้งเดิมของชาวญี่ปุ่น นั่นก็คือ **กิจกรรมการชงชาญี่ปุ่น (Sado)** โดยการชงชาตามแบบญี่ปุ่นนั้น มีขั้นตอนมากมาย เริ่มตั้งแต่การชงชา การจับถ้วยชา และการดื่มชา ทุกขั้นตอนนั้นล้วนมีขั้นตอนที่มีรายละเอียดที่ประณีตและสวยงามเป็นอย่างมาก และท่านยังมีโอกาสได้ลองชงชาด้วยตัวท่านเองอีกด้วย ซึ่งก่อนกลับให้ท่านอิสระเลือกซื้อของที่ฝากของที่ระลึกตามอัธยาศัย



นำท่านเดินทางสู่ **หมู่บ้านน้ำใส โอชิโนะฮักไก (Oshino Hakkai Village)** เป็นจุดท่องเที่ยวที่สร้างเป็นหมู่บ้านเล็ก ๆ ที่มีฉากหลังเป็น ภูเขาไฟฟูจิ ประกอบด้วยบ่อน้ำ 8 บ่อในโอชิโนะ ตั้งอยู่ระหว่างทะเลสาบคาวากูจิโกะกับทะเลสาบยามานาคาโกะซึ่งเป็นพื้นที่เก่าของทะเลสาบแห่งที่ 6 ที่แห้งขอดไปเมื่อ 200-300 ปีที่ผ่านมา บ่อน้ำทั้ง 8 นี้เป็นน้ำจากหิมะที่ละลายในช่วงฤดูร้อน ที่ไหลมาจากทางลาดใกล้ ๆ ภูเขาไฟฟูจิผ่านหินลาวาที่มีรูพรุนอายุกว่า 80 ปี ทำให้น้ำใสสะอาดเป็นพิเศษ ถัดไปอีกบ่อหนึ่ง นักท่องเที่ยวสามารถดื่มน้ำเย็นจากแหล่งน้ำได้โดยตรง นอกจากนี้ยังมีร้านอาหาร ร้านจำหน่ายของที่ระลึก บางร้านยังขายมันเทศหวานย่าง และขนมแฮมเบັນเตาเล็ก ๆ กลางแจ้งส่งกลิ่นหอมชวนให้ลิ้มรสอีกด้วย

นำท่านสู่ **โตเกียว Tokyo** เมืองหลวงของประเทศญี่ปุ่น และเป็นหนึ่งใน 47 จังหวัดของประเทศญี่ปุ่น มีทำเลที่ตั้งอยู่บริเวณตอนกลางของประเทศ ทำให้เป็นเมืองที่มีสิ่งอำนวยความสะดวกครบครัน การคมนาคมที่สะดวกสบายมาก ๆ มีสถานที่ท่องเที่ยวที่หลากหลาย ไม่ว่าจะเป็นวัด สถานที่เที่ยวแบบธรรมชาติ แหล่งของกิน แหล่งช้อปปิ้ง ร้านค้าและร้านอาหาร ย่านถนนคนเดินและอีกเพียบ

เย็น

**อิสระอาหารเย็นตามอัธยาศัย**

ที่พัก

Daiichi Ryogoku Hotel

ADDRESS : 1-6-1 Yokozuna, Sumida-ku, Tokyo 130-0015, Japan

TEL : 03-5611-5211

17 พ.ค. 2569 วัดอาซากุสะ - AEON MALL NARITA – สนามบินนาริตะ - โตเกียว (สนามบินนาริตะ) – กรุงเทพฯ (สนามบินสุวรรณภูมิ) (TG677 :17.25-21.55)

เช้า รับประทานอาหารเช้า ณ ห้องอาหารภายในโรงแรม (มื้อที่ 10)

ชม **วัดอาซากุสะ** หรือ **วัดเซนโซจิ (Sensoji Temple)** วัดที่ว่ากันว่า เก้าแก่ที่สุดในกรุงโตเกียว ซึ่งเคยเป็นวัดที่เหล่าโชกุนและซามูไรให้ความเลื่อมใสศรัทธาเป็นอย่างมากในอดีต นำท่านนมัสการ **องค์เจ้าแม่กวนอิมทองคำ** ที่ประดิษฐานในวิหารหลังใหญ่ (อยู่หลังฉากม่านกัน) และ ถ่ายภาพเป็นที่ระลึกกับ “คามินาริมง (ประตูฟ้าคาร์ณ)” ซึ่งมีโคมไฟสีแดงที่ได้ชื่อว่าเป็น “โคมไฟที่ใหญ่ที่สุดในโลก” มีความสูงใหญ่ถึง 4.5 เมตร อีกทั้งยังมี **“ถนนนากามิसे”** ถนนร้านค้าแหล่งรวมสินค้าของที่ระลึกต่างๆ มากมาย อาทิ พวงกุญแจ ตุ๊กตาแมววัก ดาบซามูไร ชุดกิโมโน ร่มญี่ปุ่น หรือ ขนมอาเกมันจู ขนมขึ้นชื่อของวัดอาซากุสะ



ข้อปั้ง **อ็อน มอลล์ นาริตะ (AEON MALL NARITA)** ห้างสรรพสินค้าที่มีสาขาอยู่ทั่วประเทศญี่ปุ่น มีร้านค้าที่หลากหลายมากกว่า 150 ร้าน เช่น MUJI, 100 yen shop, Sanrio store, Capcom games arcade, ร้านขายอุปกรณ์กีฬา และซูเปอร์มาร์เก็ตขนาดใหญ่ ให้ท่านได้เก็บจัดการลิสต์ของฝากมาจากคนที่บ้านได้อย่างครบครันเต็มที่



### อิสระอาหารกลางวันตามอัธยาศัย

สมควรแก่เวลาเดินทางนำท่านเดินทางสู่ **สนามบินนาริตะ**

ถึง **สนามบินนาริตะ** ทำการเช็คอินและโหลดกระเป๋าสัมภาระ เพื่อเดินทางกลับสู่ประเทศไทย

17.25 น. ออกเดินทางสู่ **กรุงเทพฯ** โดยสายการบินไทย เที่ยวบินที่ TG677

**(สายการบินมีบริการอาหารและเครื่องดื่มบนเครื่อง)**

21.55 น. เดินทางถึง **สนามบินสุวรรณภูมิ** กรุงเทพฯ โดยสวัสดิภาพ พร้อมความประทับใจ

# ขอขอบคุณที่ร่วมเดินทางกับเรา

เที่ยวทั่วโลก  
ไปทั่วโลก online



เลขที่อนุญาต  
ประกอบธุรกิจนำเที่ยว  
11/02024



**02-277-9999**

 @quality\_express  @qualityexpress  @qualityexpress



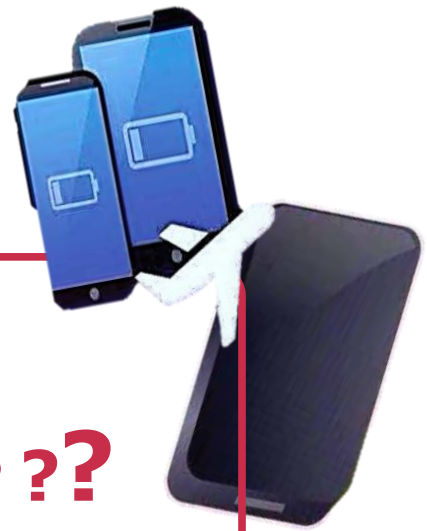
ใบอนุญาตเลขที่ 11/02206

**Unithaitrip**  : unithaitrip  
**02-234-5936**  : @unithaitrip

กรุ๊ปเหมา: 091-154-9999 กด 2 (Add Line อย่าลืมเติม @ ข้างหน้า)



## แบตเตอรี่สำรอง



นำขึ้นเครื่องบินได้หรือไม่ ???



### คำแนะนำสำหรับการท่านที่เดินทางไปญี่ปุ่น

เนื่องจากโรงแรมในประเทศญี่ปุ่นส่วนใหญ่ ไม่มีพนักงานขนสัมภาระ หรือบางโรงแรมบางแห่ง ลิฟต์จะมีแต่ขนาดเล็ก ไม่สามารถอำนวยความสะดวกให้แก่ท่านได้เต็มที่ ดังนั้น ขอความกรุณาโปรดขนย้ายสัมภาระด้วยตัวเอง

ทางบริษัทฯ หวังเป็นอย่างยิ่งว่าท่านจะได้รับความสะดวกสบาย พร้อมทั้งความสะอาดสบาย และความประทับใจจากการบริการของเรา และคงได้รับโอกาสบริการท่านอีกในการให้บริการท่องเที่ยวครั้งต่อไป

# วิธีการแช่ออนเซ็นที่ถูกต้อง



1. ถอดเสื้อผ้า เก็บไว้ที่ตระกร้า หรือล็อกเกอร์



2. นั่งอาบน้ำอุ่นสระน้ำ สระผม ให้สะอาด ระวังโดนคนข้างๆ หรือล็อกเกอร์



5. ขึ้นจากบ่อรดตัวด้วยน้ำอุณหภูมิปกติ เช็ดตัวให้แห้ง และใส่เสื้อผ้า เป็นอันเสร็จ



3. ค่อยๆ หย่อนตัวลง เพื่อให้ร่างกายปรับอุณหภูมิ

4. แช่ออนเซ็นประมาณ 10-20 นาที นวดตามร่างกาย เพื่อให้เลือดไหลเวียน





# วิธีการใช้ฝารองนั่งอัตโนมัติ "WASHLET"



①

เมื่อเดินทางไปยังประเทศญี่ปุ่น สิ่งหนึ่งที่นักสร้างความสะดวกสบายให้แก่นักท่องเที่ยวเสมอ คือ การใช้งานฝารองนั่งอัตโนมัติ "Washlet" คู่มือมีจึงจัดทำขึ้นเพื่อให้ทราบถึงวิธีการใช้งานที่ถูกต้อง เพื่อเป็นประโยชน์สำหรับนักเดินทางที่วางแผนมาเยือนประเทศญี่ปุ่น



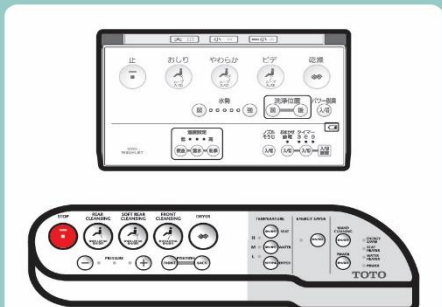
②

ฝารองนั่งอัตโนมัติ "Washlet" คือ ผลิตภัณฑ์ของ TOTO ที่นอกจากจะทำหน้าที่คล้ายสายฉีดชำระแล้ว ยังมีฟังก์ชันการใช้งานที่ระบบอำนวยความสะดวกอื่นๆ เพียงแค่ปลายนิ้วสัมผัส



③

มากกว่า 70% ของห้องน้ำในญี่ปุ่น นิยมติดตั้งฝารองนั่งอัตโนมัติ "Washlet" ตามสถานที่ต่างๆ ไม่ว่าจะเป็นโรงแรม หรือห้องน้ำสาธารณะ-ตามสถานีรถไฟ รวมถึงร้านอาหารและห้างสรรพสินค้าอีกด้วย



④

ปุ่มกดบนแผงควบคุมจะเป็นภาษาญี่ปุ่น ถึงแม้ว่าแผงควบคุมในแต่ละรุ่น อาจจะมีรูปร่างลักษณะที่แตกต่างกันออกไป แต่ฟังก์ชันการทำงานต่างๆ จะทำหน้าที่เหมือนกัน



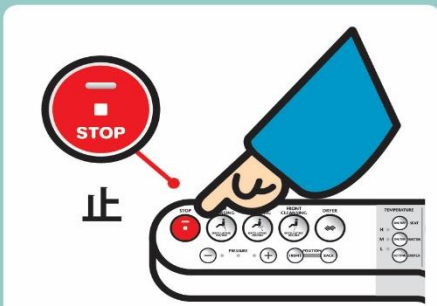
⑤

ปุ่มกดที่ควรรู้จัก คือ "Bidet" กับ "Oshiri" ซึ่งปุ่ม "Oshiri" หมายถึงฟังก์ชันการทำความสะอาดแบบด้านหลัง สำหรับทำความสะอาดหลังจากเสร็จธุระ



⑥

ฟังก์ชันการทำความสะอาดด้านหน้าสำหรับสุภาพสตรี เพียงกดปุ่มตรงคำว่า "Bidet" หรือปุ่มที่มีสัญลักษณ์เป็นรูปผู้หญิง



⑦

กรณีที่ต้องการหยุดฟังก์ชันการทำงาน เพียงแค่กดปุ่ม Stop ที่มีสัญลักษณ์เป็นรูปสี่เหลี่ยม ฟังก์ชันการทำงานต่างๆ จะหยุดทำงานทันที



⑧

ฝารองนั่งอัตโนมัติ "Washlet" บางรุ่น จะมีฟังก์ชันลมอุ่นเป่าแห้ง โดยหลังจากการทำความสะอาดแล้ว หากต้องการความแห้งสบาย สามารถทำได้โดยการกดปุ่ม "DRYER"

เพียงจิบตอนง่ายๆ คุณก็สามารถใช้ฝารองนั่งอัตโนมัติ "Washlet" ได้อย่างมั่นใจ โดยไม่ต้องกังวลกับปุ่มกดไอเทคมากมายของสูงรุ่นที่ญี่ปุ่นอีกต่อไป ขอให้ทุกคนสนุกกับการเที่ยวญี่ปุ่น!

TOTO Manufacturing (Thailand) Co.,Ltd. Bangkok Branch Q House Ploenjit Building., G floor., 598 Ploenchit Rd., Lumpini, Pathumwan, Bkk. 10330 Tel: 02-650-9925, Fax 02-650-9923-4 www.toto.co.th

**TOTO**