

ใบเตรียมตัวการเดินทาง TAKAYAMA BIWA OSAKA JAPAN ALPS SNOW WALL 6D 4N โดยสายการบินไทย [TG]

กำหนด
การเดินทาง

วันที่ 29 พฤษภาคม-03 มิถุนายน 2569

เวลานัดหมาย

วันศุกร์ ที่ 29 พฤษภาคม 2569 เวลา 20.00 น.
สนามบินสุวรรณภูมิ ประตูดหมายเลข 10 เคาน์เตอร์ U
โปรดสังเกตป้าย **GO 365 TRAVEL**
พบเจ้าหน้าที่ชื่อ คุณปิ๊ก (มัคคเทศก์)



มัคคเทศก์ : คุณวัชรภรณ์ แสนแสง (โกดปิ๊ก)

- ☺ หมายเลขโทรศัพท์ที่ประเทศไทย : 064-992-8978
- ☺ หมายเลขโทรศัพท์ที่ประเทศญี่ปุ่น : 050-6873-6578
- ☺ หมายเลขโทรศัพท์เจ้าหน้าที่ส่งทัวร์

คุณ : หนึ่ง โทร. 064-715-9465



อุณหภูมิ 14°C
ถึง 24°C

ตรวจสอบ ณ วันที่ 18 พ.ค. 2569



อัตราแลกเปลี่ยน
100 เยน : 20.65 บาท

ตรวจสอบ ณ วันที่ 18 พ.ค. 2569



กระเป๋าสัมภาระ
1 ชิ้นกระเป๋าไม่เกิน 23 ก.ก./ท่าน
กระเป๋าถือติดตัวขึ้นเครื่อง
ไม่เกิน 7 ก.ก./ท่าน



รายละเอียดเที่ยวบิน

เที่ยวบิน	วันเดินทาง	เส้นทางบิน		ระยะเวลาบินรวม
TG644	30 พ.ค. 2569	สุวรรณภูมิ (BKK) 00.05 น.	นาโกย่า (NGO) 08.00 น.	5 ชั่วโมง 55 นาที
TG673	03 มิ.ย. 2569	คันไซ (KIX) 17.35 น.	สุวรรณภูมิ (BKK) 21.25 น.	5 ชั่วโมง 50 นาที

เวลาประเทศญี่ปุ่นเร็วกว่าประเทศไทย 2 ชั่วโมง และเร็วกว่ามาตรฐานโลก (GMT) 9 ชั่วโมง

โปรดอย่าลืมสำคัญมาก



กรุณานำหนังสือเดินทาง (Passport) ของท่านมาในวันเดินทาง โดยหนังสือเดินทางต้องมีอายุไม่น้อยกว่า 6 เดือน หากท่านไม่ได้เตรียมหนังสือเดินทางมาด้วย ท่านจะไม่สามารถเดินทางได้และทางบริษัทฯ จะไม่สามารถรับผิดชอบค่าใช้จ่ายต่างๆ อันเกิดจากเหตุสุดวิสัยข้างต้นนี้

ราคาทัวร์ไม่รวมค่าทิปมัคคเทศก์ และคนขับรถ

รวม 2,000 บาท / ทริป / ท่าน

[เก็บทิปก่อนการเดินทางที่สนามบิน]

เตรียมตัวก่อนเดินทาง

เครื่องแต่งกายที่เหมาะสมแต่ละฤดูกาล

ฤดูใบไม้ร่วง / ฤดูหนาว AUTUMN/WINTER			ฤดูใบไม้ผลิ SPRING			ฤดูร้อน SUMMER				
ชั้นที่ 1	ชั้นที่ 2	ชั้นที่ 3	ชั้นที่ 4	ชั้นที่ 5	ชั้นที่ 6	ชั้นที่ 1	ชั้นที่ 2	ชั้นที่ 1	ชั้นที่ 2	ชั้นที่ 3
										
เสื้อยืด Cotton 100% พอดีตัว	เสื้อคอเต่า Cotton 100%	เสื้อJacket หรือเสื้อ Coat	ที่ปิดหู ชั้นที่ 7 	ผ้าสวมคอ ชั้นที่ 8 	ถุงมือ	เสื้อยืด Cotton 100% พอดีตัว	เสื้อJacket หรือเสื้อ Coat	เสื้อยืด Cotton 100% พอดีตัว	แว่นกันแดด	ร่มกันแดด กันฝน
			ถุงเท้าหนา ยาวปิดข้อเท้า	รองเท้าผ้าใบ สวมใส่สบาย						

กระเป๋าเดินทาง

กระเป๋าเดินทางใบใหญ่ ควรเป็นแบบแข็งและมีล้อลาก น้ำหนักไม่เกินจากที่สายการบินกำหนด สำหรับกระเป๋าแฮนด์แบ็ค สำหรับถือติดตัวขึ้นเครื่องจำเป็นต้องขนาดเล็กและน้ำหนักไม่เกิน 7 ก.ก. เท่านั้น โดยจำเป็นต้องอยู่ในความดูแลของท่านตลอดการเดินทาง

กระแสไฟฟ้า ประเทศญี่ปุ่นใช้ระบบไฟฟ้า 110 โวลต์ (110vAC 50HZ) ไม่เหมือนเมืองไทย หากต้องการใช้เครื่องใช้ไฟฟ้าระบบ 220 โวลท์ ต้องเตรียมตัวแปลงไฟและปลั๊กเสียบ แบบพกพานำติดตัวไปด้วย **ที่ประเทศญี่ปุ่นใช้ปลั๊กแบบ สองขาแบนตรง** ดังตัวอย่างภาพ....



ภาษา

ญี่ปุ่นเป็นชาตินิยม และใช้ภาษาญี่ปุ่น เป็นภาษาหลัก ภาษาอังกฤษสามารถใช้ได้ในบางสถานที่ เช่น โรงแรม หรือสถานที่ราชการ

น้ำประปา

น้ำประปาของประเทศญี่ปุ่น สะอาดและสามารถดื่มได้ทุกแห่ง

บัตรเครดิต

สามารถใช้ได้ตามโรงแรม และห้างสรรพสินค้าในเมืองสำคัญ



โทรศัพท์

หากต้องการนำโทรศัพท์ไปใช้ที่ประเทศญี่ปุ่น ตัวเครื่องโทรศัพท์จะต้องรองรับระบบ 3G ได้เท่านั้น และต้องเปิดบริการโรมมิ่ง (Roaming) ที่ศูนย์บริการเครือข่ายที่ท่านสังกัดก่อนเดินทางและรหัสประเทศญี่ปุ่นคือ +81/รหัสประเทศไทยคือ +66

ยารักษาโรค

สำหรับท่านที่ต้องใช้ยาประจำตัว กรุณาอย่าลืมนำยาติดตัวไปด้วย

ยาต้องห้ามนำเข้าประเทศญี่ปุ่น : ไทลินอล โคลด์ / โลโมติล

ไดรอสแตน & ไดรอสแตน โคลด์ / เอคติเฟด / ไดรโพรอล/ซุดาเฟด

วิคส์ ไนคว / วิคส์ อินฮาเลอร์ / แอดวิล โคลด์ แอนด์ ไซนัส





มาตรการจำกัดปริมาณของเหลว เจล และสเปรย์ สำหรับขึ้นเครื่องบิน

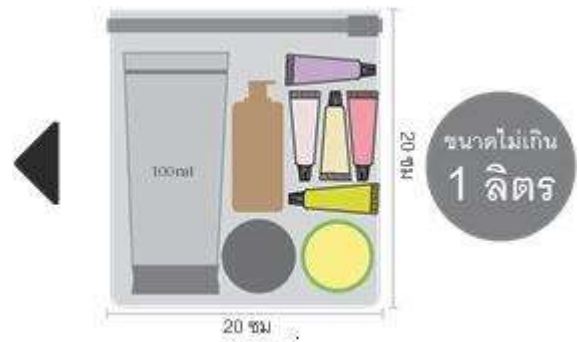
100 ml

90 ml.



ของเหลว เจล และสเปรย์ทุกชนิด
ต้องบรรจุในภาชนะที่มีขนาดความจุ
ไม่เกิน 100 มิลลิลิตร
สำหรับภาชนะที่เกินเพียงเล็กน้อย
ก็ไม่สามารถนำขึ้นเครื่องได้

ภาชนะทั้งหมดต้องใส่รวมไว้ในถุงพลาสติกใส
ซึ่งต้องสามารถเปิด - ปิด ผนึกได้
โดยถุงพลาสติกใส ต้องมีขนาด **ไม่เกิน 1 ลิตร**



ผู้โดยสารสามารถนำถุงพลาสติกใสขึ้นในห้อง
โดยสารได้เพียงท่านละ 1 ถุง เท่านั้น
และต้องแยกจากสัมภาระติดตัวอื่นๆ
เพื่อให้เจ้าหน้าที่ตรวจสอบได้สะดวก
เมื่อถึงบริเวณจุดตรวจค้น

ของเหลวที่ได้รับการยกเว้น ได้แก่ นม อาหาร สำหรับทารก
ในปริมาณที่เหมาะสม รวมถึง ยาที่มีเอกสารกำกับยาชัดเจน



ของเหลว เจล สเปรย์ ที่ซื้อจากร้านค้าปลอดอากร
(Duty Free Shops) ที่สนามบินหรือบนเครื่องบิน
ต้องบรรจุในถุงพลาสติกใสปิดผนึก
ปากถุงต้องไม่มีร่องรอยการเปิดปากถุง
พร้อมมีหลักฐานแสดงว่าได้ซื้อ ณ วันที่เดินทาง
และควรตรวจสอบข้อมูลจากร้านค้าปลอดอากรก่อนซื้อสินค้า

****ข้อมูลอ้างอิงจากการ Thai Airway**

วันที่

โปรแกรมทัวร์

29 พ.ค. กรุงเทพฯ (สนามบินสุวรรณภูมิ) – นาโกย่า (สนามบินชูบุเซ็นแทร้)
2569 (TG644 : 00.05-08.00)

20.00 น. พร้อมกันที่ **สนามบินสุวรรณภูมิ** ชั้น 4 เคาน์เตอร์เซ็คอิน สายการบินไทย เจ้าหน้าที่บริษัท คอยให้การต้อนรับและอำนวยความสะดวกด้านเอกสารและสัมภาระ

30 พ.ค. นาโกย่า (สนามบินชูบุเซ็นแทร้) – หมู่บ้านชิราคาวาโกะ - เมืองทาคายาม่า – เมืองเก่า
2569 ทาคายาม่า – สะพานนากะบาชิ - แหล่งน้ำแร่ธรรมชาติ

00.05 น. ออกเดินทางสู่ **สนามบินชูบุเซ็นแทร้** ประเทศญี่ปุ่น โดย สายการบินไทย เที่ยวบินที่ **TG644**
(สายการบินมีบริการอาหารและเครื่องดื่มบนเครื่อง)



08.00 น. เดินทางถึง **สนามบินชูบุเซ็นแทร้** ประเทศญี่ปุ่น (เวลาท้องถิ่นเร็วกว่าเวลาประเทศไทย 2 ชม.) ผ่านขั้นตอนการตรวจคนเข้าเมือง ด้านศุลกากร และรับกระเป๋าเรียบร้อยแล้ว **[สำคัญมาก!! ไม่อนุญาตให้นำอาหารสด จำพวก เนื้อสัตว์ พืช ผัก ผลไม้ เข้าประเทศญี่ปุ่นหากฝ่าฝืนมีโทษจับปรับได้]**



นำท่านเดินทางสู่ **หมู่บ้านมรดกโลกชิราคาวาโกะ** ซึ่งเป็นหมู่บ้านที่ยังคงอนุรักษ์บ้านสไตล์ญี่ปุ่นขนานแท้ดั้งเดิมและได้รับเลือกจากองค์การยูเนสโกให้เป็นมรดกโลกในเดือนธันวาคม ปี 1995 โครงสร้างของบ้านสามารถรองรับหิมะที่ตกหนักในช่วงฤดูหนาวได้ดี และรูปร่างของหลังคาเหมือนกับสองมือพนมของพระเจ้า จึงเรียกหมู่บ้านสไตล์นี้ว่า “กัสโซ” จะมีความยาวประมาณ 18 เมตร ความกว้าง 10 เมตร โดยจะมีจุดไฮไลต์ที่ไม่ควรพลาด เช่น **บ้านทรงโบราณคันดะ** เปิดเป็นพิพิธภัณฑ์ที่รวบรวมข้าวของเครื่องใช้ของอดีตเจ้าของบ้านไว้อย่างครบถ้วน, **บ้านกัสโซซึคุริ** เป็นบ้านญี่ปุ่นดั้งเดิมคลาสสิก, **วัดเมียวเซนจิ** มีสถาปัตยกรรมแบบกัสโซซึคุริ ที่มีเอกลักษณ์ที่หาชมได้ยากมากๆ ในญี่ปุ่น, **ศาลเจ้าชิรากาวะ ฮาจิมัง** มีความเก่าแก่อยู่คู่กับหมู่บ้านแห่งนี้มาอย่างยาวนาน, **จุดชมวิวเท็นซุคาคุ** สามารถมองเห็นภาพมุมสูงของหมู่บ้านที่สวยงามเหมือนภาพวาด

กลางวัน **รับประทานอาหารกลางวัน ณ ร้านอาหาร (มื้อที่ 1)**

นำท่านเดินทางสู่ **เมืองทาคายาม่า (TAKAYAMA)** เป็นเมืองเล็ก ๆ ที่ตั้งอยู่จังหวัดกิฟุ ตัวเมืองมีสถานที่ท่องเที่ยวที่สำคัญ ๆ มีศิลปวัฒนธรรมและสถานปัตยกรรมแบบดั้งเดิมและมีธรรมชาติที่สวยงาม ทำให้ทาคายาม่าเป็นเมืองสวยอันดับต้น ๆ ของญี่ปุ่น



เมืองเก่าทาคายาม่า (Takayama Old town) หรือ **ถนนซันมาจิซุจิ** ซึ่งเป็นหมู่บ้านเก่าแก่สมัยเอโดะกว่า 300 ปีก่อน ที่ยังอนุรักษ์และคงสภาพเดิมได้เป็นอย่างดี อีสาระให้ทุกท่านได้เดินเที่ยวและชื่นชมกับทัศนียภาพเมืองเก่าซึ่งเต็มไปด้วยบ้านเรือนโบราณ และร้านค้าหลากหลาย เช่น ร้านอาหาร ร้านขายของที่ระลึก ร้านงานศิลปะ



สะพานนากะบาชิ (Nakabashi Bridge) สะพานสีแดงของย่านเมืองเก่า สะพานทอดข้ามแม่น้ำมิกากะวะที่ไหลผ่านใจกลางเมือง สะพานแห่งนี้ถือเป็นสัญลักษณ์ของเมืองทาคายาม่า

ค่า รับประทานอาหารค่ำ ณ ห้องอาหารของโรงแรม หรือ ร้านอาหาร (มื้อที่ 2)

ที่พัก Hida hotel plaza Takayama

ADDRESS : 2 Chome-60 Hanaokamachi, Takayama, Gifu 506-0009

TEL : 0577-33-4600

(ที่นอนอาจเป็นแบบ เบาะฟuton หรือ เตียง ขึ้นอยู่กับการจัดการของทางโรงแรม)

หลังอาหารค่ำให้ท่านผ่อนคลายกับการแช่น้ำจากแร่ธรรมชาติสไตล์ญี่ปุ่น

31 พ.ค. เชื่อนคุโรเบะ - เมืองโทยาม่า - เส้นทางสายอัลไพน์ทาเทยาม่า - กำแพงหิมะ - เมืองอิชิการะวะ - แช่น้ำแร่ธรรมชาติ

เช้า รับประทานอาหารเช้า ณ ห้องอาหารของโรงแรม (มื้อที่ 3)



ชม เชื่อนคุโรเบะ ซึ่งเป็นเขื่อนยักษ์กั้นน้ำที่ใหญ่หิมามากที่สุดของประเทศญี่ปุ่น จะมีสายรุ้งพาดผ่านตลอดปี ที่โอบล้อมด้วยภูเขาน้ำแข็งและชมทัศนียภาพของวงล้อมเขาหิมะ มีความสูงถึง 186 เมตร และมีความกว้างถึง 492 เมตร ซึ่งใช้เวลาตั้งแต่เริ่มบุกเบิกจนเสร็จสิ้นประมาณ 45 ปี เฉพาะตัวเขื่อนใช้เวลาในการสร้าง 4 ปี โดยจะใช้เวลาเดินเท้าเพื่อข้ามเขื่อน 800 เมตร จากนั้นนำท่านนั่ง เคเบิลคาร์ ลอดภูเขาจาก สถานีคุโรเบะ ไปยัง สถานีคุโรเบะไดระ ระยะทางประมาณ 800 เมตร ซึ่งเป็นเคเบิลคาร์แห่งเดียวในญี่ปุ่นที่ลอดภูเขาตั้งแต่ต้นจนสุดเส้นทาง ทั้งนี้เพื่อหลีกเลี่ยงหิมะที่ตกรุนแรงมากในฤดูหนาวจากนั้นนำท่านโดยสาร กระเช้าไฟฟ้า ที่ไม่มีเสากลางตลอดช่วง 1,710 เมตร สู่ ยอดเขาไดคังโบ จากนั้นนำท่านเดินทางผ่านอุโมงค์ที่ลอดใต้ภูเขาทาเทยาม่าที่มีความ ยาว 3.6 กิโลเมตร นับเป็นอุโมงค์ที่อยู่สูงที่สุดในญี่ปุ่น



กลางวัน รับประทานอาหารกลางวัน BENTO SET (มื้อที่ 4)



จากนั้นนำท่านชม **ยอดเขาทาเทยาม่า** มีความสูง 3,015 เมตร ซึ่งสูงเป็นอันดับสองรองจากภูเขาไฟฟูจิ และยังเป็นหนึ่งในสามภูเขาศักดิ์สิทธิ์ตามความเชื่อคนญี่ปุ่นตั้งแต่สมัยโบราณ ให้ท่านได้เก็บภาพทิวทัศน์อันสวยงามน่าประทับใจจากยอดเขาทาเทยาม่า ซึ่งในวันที่ท้องฟ้าโปร่ง ามารถมองเห็นได้ไกลถึงภูเขาไฟฟูจิ และให้ทุกท่านได้เดินบนเส้นทางที่สองข้างทางเป็น**กำแพงหิมะสูงชัน (SNOW WALL)** สูงกว่าสิบเมตร สัมผัสกับความหนาวของหิมะที่สวยงามและอากาศอันหนาวเย็น นับเป็นอีกทัศนียภาพที่ตื่นตาตื่นใจ เพลิดเพลินกับการบันทึกภาพที่ประทับใจ จากนั้นนำท่านเดินทางสู่ **สถานีบีโจดัยระ โดยรถปรับอากาศ** ระหว่างทางให้ท่านได้เพลิดเพลินกับทิวทัศน์ของเทือกเขาแอลป์ญี่ปุ่น ให้ท่านได้เก็บเกี่ยวความประทับใจตามอัธยาศัย นำท่าน**โดยสารเคเบิลคาร์** ลอดภูเขาสู่ **สถานีทาเทยาม่า** ระยะทางประมาณ 1.3 ก.ม. จากนั้นนำท่านเดินทางสู่ **เมืองทาคายาม่า**

เดินทางสู่**เมืองอิชิกาวะ (Ishikawa)** ตั้งอยู่ทางตอนเหนือของภูมิภาคจูบุ (Chubu) และเป็น 1 ใน 3 จังหวัดในภูมิภาคย่อยโฮกุริกุ เป็นเมืองแห่งวัฒนธรรม ที่เต็มไปด้วยความงดงามตามธรรมชาติของทะเลภูเขา และแม่น้ำ

ค่ำ **รับประทานอาหารค่ำ ณ ห้องอาหารของโรงแรม หรือ ร้านอาหาร (มื้อที่ 5)**

ที่พัก **Ooedo Onsen Monogatari Awazu Grand Hotel**

ADDRESS : Wa-36 Awazumachi, Komatsu, Ishikawa 923-0326

TEL : 050-3615-3456

(ที่นอนอาจเป็นแบบ เบาะฟuton หรือ เตียง ขึ้นอยู่กับการจัดการของทางโรงแรม)

หลังอาหารค่ำให้ท่านผ่อนคลายกับการแช่น้ำจากแร่ธรรมชาติสไตล์ญี่ปุ่น

01 มิ.ย. เมืองชิกะ – ศาลเจ้าชิราฮิเงะ – ทะเลสาบบิวะ – เสาโทธิอิ - เกียวโต - กิจกรรมชงชา – 2569 मितซุย เอาท์เล็ท พาร์ค คาโดมะ - โอซาก้า

เช้า **รับประทานอาหารเช้า ณ ห้องอาหารของโรงแรม (มื้อที่ 6)**

เดินทางสู่**เมืองชิกะ (Shiga)** ตั้งอยู่ไม่ไกลจากเกียวโต โดยมีพื้นที่ล้อมรอบทะเลสาบที่ใหญ่ที่สุดของญี่ปุ่น ซึ่งเป็นจังหวัดที่เต็มไปด้วยเทศกาลโบราณ กิจกรรมกลางแจ้งที่สนุกสนาน และปราสาทอันยิ่งใหญ่

ชม ศาลเจ้าชิราฮิเงะ (Shirahige Shrine) ตั้งอยู่บนชายหาดของฝั่งทะเลสาบบิวะ ถือว่าเป็นศาลเก่าแก่ ศาลเจ้าชินโต มีชื่อเสียงโด่งดังในเรื่องของ**เสาโทธิอิ** ตั้งสง่าอยู่กลาง**ทะเลสาบบิวะ** สร้างขึ้นในทศวรรษที่ 17 วังเชื่อกันว่าศาลเจ้าแห่งนี้เป็นที่สถิตของเทพเจ้าที่ให้โชคในเรื่องการมีอายุยืนยาว ของเรื่องคู่ครอง ขอให้มิบุตร ขอให้ธุรกิจราบรื่น



กลางวัน รับประทานอาหารกลางวัน ณ ร้านอาหาร (มื้อที่ 7)

เดินทางสู่ **เมืองเกียวโต (Kyoto)** ซึ่งในอดีตเคยเป็นเมืองหลวงของประเทศญี่ปุ่น และยาวนานที่สุด คือ ตั้งแต่ปี ค.ศ. 794 จนถึง 1868 รวม ๆ 1,100 ปีเลยทีเดียว เมืองเกียวโตจึงเป็นเมืองที่มีสถานที่สำคัญ ๆ ที่เต็มไปด้วยประวัติศาสตร์และวัฒนธรรมดั้งเดิมของญี่ปุ่น



สัมผัสวัฒนธรรมดั้งเดิมของชาวญี่ปุ่น นั่นก็คือ **การเรียนพิธีชงชาญี่ปุ่น (Sado)** โดยการชงชาตามแบบญี่ปุ่นนั้น มีขั้นตอนมากมาย เริ่มตั้งแต่การชงชา การจับถ้วยชา และการดื่มชา ทุกขั้นตอนนั้นล้วนมีขั้นตอนที่มีรายละเอียดที่ประณีตและสวยงามเป็นอย่างมาก และท่านยังมีโอกาสได้ลองชงชาด้วยตัวท่านเองอีกด้วย ซึ่งก่อนกลับให้ท่านอิสระเลือกซื้อของที่ฝากของที่ระลึกตามอัธยาศัย



मितซูย เอาร์ทเล็ท พาร์ค คาโดมะ เป็นช้อปปิ้งมอลล์แบบศูนย์การค้าอเนกประสงค์แห่งแรกที่สามารถเพลิตเพลินกับ "ลาล่าพอร์ต" และ "เอาร์ทเล็ท" ในเวลาเดียวกัน ภายในห้างมีร้านค้าแบรนด์ต่าง ๆ เช่น MICHAEL KORS, SEIKO, B.C STOCK, COACH และสินค้าอีกมากมายรวมถึงร้านอาหาร

เดินทางสู่ **โอซาก้า (Osaka)** เมืองที่มีขนาดเศรษฐกิจใหญ่เป็นอันดับสอง และมีประชากรมากเป็นอันดับสามของประเทศญี่ปุ่น ตั้งอยู่ในภูมิภาคคันไซบนเกาะฮนชู ในเขตจังหวัดโอซากะ

อิสระอาหารเย็นตามอัธยาศัย

ที่พัก

Holiday Inn Express Osaka City Centre Midosuji

ADDRESS : 4 Chome-1-12 Kitakyuhojimachi, Chuo Ward, Osaka, 541-0057

TEL : 06-4963-2422

02 มิ.ย. อิสระท่องเที่ยวตามสถานที่ต่าง ๆ ในโอซาก้า หรือซื้อทัวร์เสริม UNIVERSAL
2569 STUDIOS JAPAN



ให้ท่านได้เลือกอิสระท่องเที่ยวตามสถานที่ต่าง ๆ ใน **เมืองโอซาก้า** โดยมีไกด์คอยให้คำแนะนำท่านในการเดินทาง **ย่านชินไซบาชิ** เต็มไปด้วยความหลากหลายของร้านค้าและแบรนด์ดังมากมายตั้งอยู่ปะปนไปกับร้านค้าแบบดั้งเดิมของญี่ปุ่น ได้แก่ Apple Store, Dior, Chanel, Gucci, H&M, Hermès, Louis Vuitton และอื่น ๆ เรียกได้ว่าเป็นศูนย์รวมแทบจะทุกยี่ห้อดังทั่วโลกเลยก็ว่าได้ นอกจากนี้แล้วยังมีสินค้าจำพวกอาหารและเครื่องดื่มหรือตุ๊กตาน่ารัก ๆ ก็มีให้เลือกซื้อเช่นกัน และนอกเหนือไปจากร้านค้าทันสมัยจากแบรนด์ต่าง ๆ แล้วที่ชินไซบาชิยังมี Shopping Arcade ที่เอาร้านค้าเล็ก ๆ มารวมไว้ภายใต้หลังคาเดียวกันมีเส้นทางยาวประมาณ 600 เมตรมีสินค้าให้เลือกสรรมากมาย อาทิ ชุดกิโมโนแบบดั้งเดิม, วิทยุเครื่องประดับและร้านหนังสือ เป็นแหล่งที่ตั้งของห้างสรรพสินค้าชื่อดังและร้านค้ามากมายให้ท่านได้ช้อปปิ้งได้จุใจ และยังมีสถานที่ท่องเที่ยวสำคัญ ๆ ต่าง ๆ มากมาย เช่น **วัดชิเทนโนจิ** **พิพิธภัณฑ์สัตว์น้ำไคยูกัง** **ศาลเจ้าเฮอัน** **ชิงช้าสวรรค์เท็มโปซาน** **อะเมะริคามูระ** **เลโกแลนด์** **หุ่นยนต์เหล็กเท็ตสึจิน**



หรือเลือกซื้อทัวร์เสริม ยูนิเวอร์แซล สตูดิโอ เต็มวัน **ราคาบัตรเริ่มต้น ผู้ใหญ่ท่านละ 3,000 บาท / เด็ก 2,500 บาท ไม่รวมค่ารถไฟในการเดินทาง [ราคาอาจมีการเปลี่ยนแปลง หากสนใจโปรดติดต่อเจ้าหน้าที่]** ท่านที่ซื้อทัวร์เสริมนำท่านเดินทางสู่ ยูนิเวอร์แซล สตูดิโอ ร่วมสนุกทำทายกับเครื่องเล่นหลากหลายชนิดตื่นเต้น ระทึกใจจากหนังดังที่ท่านชื่นชอบ เช่น ฉากเพลิงไหม้จากเรื่อง “แบ็คดรอปท์” ล่องเรือผจญภัยกับไดโนเสาร์จากเรื่อง “จูราสสิคพาร์ค” นั่งเรือเพื่อพบกับความน่าสะพรึงกลัวเหมือนอยู่ในเหตุการณ์จริงกับ “จอร์” ใช้ทุนสร้างมหาศาลกว่า 1,500 ล้านเยน (เฉพาะจอร์) และสนุกสนานไปกับเครื่องเล่นภาคใหม่ของ “สไปเดอร์แมน” ที่รอให้ท่านพิสูจน์ความมันส์ พร้อมทั้งพบกับโซนใหม่ “วันเดอร์แลนด์” เป็นโซนสวนสนุกสไตล์ครอบครัวให้ท่านได้เพลิดเพลินกับตัวการ์ตูนสุดน่ารัก เช่น Hello Kitty, Snoopy, Sesame Street โซน The Wizarding World of Harry Potter ที่สร้างเพื่อเอาใจเหล่าสาวกของแฮร์รี่พ็อตเตอร์ ให้ท่านได้เข้าไปสัมผัสบรรยากาศของโลกเวทมนต์ในฉากต่างๆจากภาพยนตร์ โซน THE FLYING DINOSAUR เปิดประสบการณ์ใหม่ ที่จะได้ให้คุณบินได้ ในโซน Jurassic Park เป็นอีก 1 ใน เครื่องเล่นหวาดเสียวสุดๆ และสามารถหมุนได้รอบทิศทางถึง 360 องศา บนระยะทาง 1124 เมตร และจุดที่นั่งสูงสุดถึง 37.8 เมตร โซน MINION PARK เป็นโซนใหม่ล่าสุดที่สร้างเอาใจสาวกเจ้าตัวเหลืองสุดกวนที่โด่งดังมาจาก เรื่อง Depicable Me ซึ่งไฮท์ไลท์ของโซนนี้คือ Despicable Me Minion Mayhem ภายในจะประกอบไปด้วย ร้านค้าขายของที่ระลึก ร้านอาหาร โชว์ต่าง ๆ มากมาย รวมทั้งยังมีเครื่องเล่นแนว 3-D มากมาย แถมยังเป็นโซน “Minion Park” ที่ใหญ่ที่สุดอีกทั้งสำหรับท่านที่ชื่นชอบนักสืบจ้าวโคนันที่กระแสบรรดิจันยูนิเวอร์แซล ญี่ปุ่น ต้องนำกลับมาอีกครั้ง ภายในงานจะมีทั้งเกมไขปริศนาสืบคดี Real Escape Game ตามด้วย Entertainment Restaurant ร้านอาหารพร้อมเสิร์ฟ และ Play Rally

*** เพื่อให้ท่านได้สนุกสนานอย่างเต็มที่จึงไม่มีบริการอาหารกลางวันและอาหารค่ำ ***

ที่พัก

Holiday Inn Express Osaka City Centre Midosuji

ADDRESS : 4 Chome-1-12 Kitakyuhojimachi, Chuo Ward, Osaka, 541-0057

TEL : 06-4963-2422

03 มิ.ย. ตลาดปลาคุโรมง - ปราสาทโอซาก้า (ด้านนอก) – อีออน มอลล์ริงกุ เซ็นนัน – โอซาก้า 2569 (สนามบินคันไซ) – กรุงเทพฯ (สนามบินสุวรรณภูมิ) (TG673 : 17.35-21.25)

เช้า รับประทานอาหารเช้า ณ ห้องอาหารภายในโรงแรม (มื้อที่ 9)

ตลาดคุโรมง (Kuromon Market) ตั้งอยู่ใจกลางโอซาก้า ตลาดปลาโอซาก้าแห่งนี้ที่มีความเป็นมาอย่างยาวนาน ตั้งแต่ยุคเมจิ เมื่อ 100 กว่าปีก่อน ถือเป็นตลาดเก่าแก่เป็นอันดับต้น ๆ แห่งหนึ่ง นอกจากปลาและอาหารทะเลแล้ว ที่นี่ยังเป็นแหล่งรวมวัตถุดิบคุณภาพของโอซาก้าและแถบข้างเคียง จึงได้รับสมญานามว่าเป็น “ครัวแห่งโอซาก้า” และสัญลักษณ์ที่ทำให้หลาย ๆ คนจดจำที่นี่ได้ คือ ใต้หลังคาของตลาดจะมีสัตว์ทะเล อาทิ ปลาหมึก ปลา และปู โดยตลาดนี้ประกอบด้วยร้านต่าง ๆ กว่า 170 ร้าน ทั้งร้านขายอาหารสด อาหารพร้อมทาน ผักผลไม้ และของใช้ต่าง ๆ ให้ท่านได้เลือกซื้อ



นำท่านชม **ด้านนอก** ของ **ปราสาทโอซาก้า (Osaka Castle)** สถานที่ท่องเที่ยวยอดนิยม เมื่อมาเยือนยังเมืองโอซาก้าที่มีชื่อเสียงระดับโลก ด้วยความกว้างใหญ่ของตัวปราสาทที่มีถึง 8 ชั้น ล้อมรอบด้วยกำแพงหิน คูน้ำ ไปจนถึงสวนนิชิโนมารุ แต่เดิมเป็นที่ตั้งของวัดอิชิยาม่า ฮอนกันจิ หลังจากที่ถูกโอดะ โนบุนากะทำลายลง จากนั้นประมาณ 30 ปี ได้มีการสร้างปราสาทโอซาก้าขึ้นทดแทน ผู้สร้างมีเจตนาให้เป็นดังศูนย์กลางแห่งใหญ่ของญี่ปุ่น จนกลายเป็นปราสาทที่มีขนาดใหญ่ที่สุดของญี่ปุ่น แต่หลังจากที่ท่านโทโยมิ ฮิเดะโยชิ เสียชีวิตไม่นานก็เกิดการเปลี่ยนแปลงขึ้นจากการโดนโจมตีจากโทคุกาวา มีการปรับปรุงอีกครั้งก็ยังคงเกิดฟ้าผ่าทำให้ปราสาทได้รับความเสียหายอย่างหนัก แต่ด้วยความตั้งใจ

จะอนุรักษ์สิ่งปลูกสร้างอันทรงคุณค่าจึงได้มีการบูรณะมาเรื่อย ๆ จนถึงในปัจจุบันที่มีการสร้างลิฟต์เพื่ออำนวยความสะดวกให้แก่นักท่องเที่ยวที่มาเที่ยวชม



จากนั้นนำท่านช้อปปิ้ง **อออน มอลล์ริงกุ เซ็นนัน (Aeon Mall Rinku Sennan)** ห้างสรรพสินค้าที่มีสาขาอยู่ทั่วประเทศญี่ปุ่น มีร้านค้าที่หลากหลายมากกว่า 150 ร้าน เช่น MUJI, 100 yen shop, Sanrio store, Capcom games arcade , ร้านขายเครื่องกีฬา และซูเปอร์มาร์เก็ตขนาดใหญ่ ให้ท่านได้เก็บจัดการลิสต์ของฝากมาจากคนที่บ้านได้อย่างครบครันเต็มที่

กลางวัน **อิสระรับประทานอาหารกลางวันตามอัธยาศัย**

ได้เวลาอันสมควร พาทุกท่านเดินทางสู่ **สนามบินคันไซ**

ถึง **สนามบินคันไซ** ทำการเช็คอิน และโหลดกระเป๋าสัมภาระ

17.35 น. ออกเดินทางสู่ กรุงเทพฯ โดยสายการบินไทย เที่ยวบินที่ **TG 673**

(สายการบินมีบริการอาหารและเครื่องดื่มบนเครื่อง)

21.25 น. เดินทางถึง **สนามบินสุวรรณภูมิ** กรุงเทพฯ โดยสวัสดิภาพ พร้อมความประทับใจ

ขอขอบคุณที่ร่วมเดินทางกับเรา

ใบอนุญาตประกอบธุรกิจนำเที่ยวที่ 11/02024

เที่ยวทั่วโลก
online



เลขที่ใบอนุญาต
ประกอบธุรกิจนำเที่ยว
11/02024



บริษัทฯ 02-277-9999
ลาดพร้าว 02-511-3000

@quality_express @qualityexpress @qualityexpress



Travelzeed



LINE @travelzeed

Facebook travelzeed

Twitter travelzeed

WhatsApp 02-108 7300

LETAGO

Travel & Tours



LINE Add Friends

@letagotravel

Anyways Travel



@anywaystravel



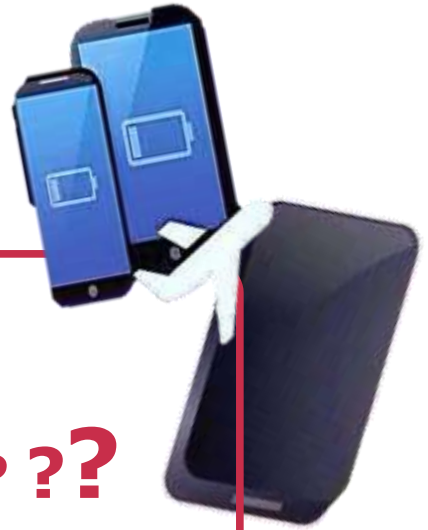
Better Days Vacation



VERSION THREE TRAVEL CO., LTD.

ADPLUS

แบตเตอรี่สำรอง



นำขึ้นเครื่องบินได้หรือไม่ ???



คำแนะนำสำหรับการท่านที่เดินทางไปญี่ปุ่น

เนื่องจากโรงแรมในประเทศญี่ปุ่นส่วนใหญ่ ไม่มีพนักงานขนสัมภาระ หรือบางโรงแรมบางแห่ง ลิฟต์จะมีแต่ขนาดเล็ก ไม่สามารถอำนวยความสะดวกให้แก่ท่านได้เต็มที่ ดังนั้น ขอความกรุณาโปรดขนย้ายสัมภาระด้วยตัวเอง

ทางบริษัทฯ หวังเป็นอย่างยิ่งว่าท่านจะได้รับความสะดวกสบาย พร้อมทั้งความประทับใจจากการบริการของเรา และคงได้รับโอกาสบริการท่านอีกในการให้บริการท่องเที่ยวครั้งต่อไป

วิธีการแช่ออนเซ็นที่ถูกต้อง



1. ถอดเสื้อผ้า เก็บไว้ที่ตระกร้า หรือล็อกเกอร์



2. นั่งอาบน้ำอุ่นสระน้ำ สระผม ให้สะอาด ระวังโดนคนข้างๆ หรือล็อกเกอร์



5. ขึ้นจากบ่อราดตัวด้วยน้ำอุณหภูมิปกติ เช็ดตัวให้แห้ง และใส่เสื้อผ้า เป็นอันเสร็จ



3. ค่อยๆ หย่อนตัวลง เพื่อให้ร่างกายปรับอุณหภูมิ

4. แช่ออนเซ็นประมาณ 10-20 นาที
ขนาดตามร่างกาย เพื่อให้เลือดไหลเวียน





วิธีการใช้ฝารองนั่งอัตโนมัติ "WASHLET"



1

เมื่อเดินทางไปต่างประเทศญี่ปุ่น สิ่งหนึ่งที่นักท่องเที่ยวควรมีติดตัวคือฝารองนั่งอัตโนมัติ "Washlet" ซึ่งมีฟังก์ชันเพื่อชำระร่างกายที่ถูกต้อง เพื่อเป็นประโยชน์สำหรับนักท่องเที่ยวจากต่างประเทศญี่ปุ่น



2

ฝารองนั่งอัตโนมัติ "Washlet" คือ ผลิตภัณฑ์ของ TOTO ที่แตกต่างจากเก้าอี้ชักโครกแบบมีอ่างอาบน้ำ (มีฝารองนั่งอัตโนมัติ) ด้วยคุณสมบัติเฉพาะตัวเพื่อความสะอาดที่ปลอดภัยต่อสุขภาพ



3

มากกว่า 70% ของห้องน้ำญี่ปุ่น ติดตั้งฝารองนั่งอัตโนมัติ "Washlet" สถานการณ์ต่างๆ ไม่ว่าจะอยู่ในโรงแรม หรือห้องเช่าสาธารณะสถานภาพต่างๆ รวมถึงร้านอาหารและห้างสรรพสินค้าก็มี



4

ปุ่มกดบนแผงควบคุมจะเป็นภาษาญี่ปุ่น ถึงแม้ว่าส่วนใหญ่ในต่างประเทศ อาจจะมีรูปร่างลักษณะที่แตกต่างออกไป แต่ฟังก์ชันการทำงานต่างๆ จะเหมือนกัน



REAR
cleansing
おしり

5

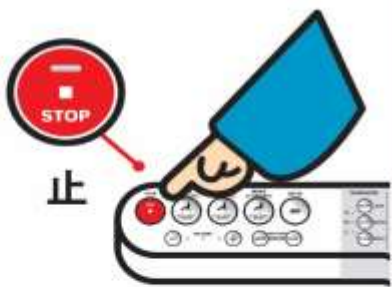
ปุ่มสำหรับฉีดน้ำคือ "Bidet" กับ "Gehit" ซึ่งปุ่ม "Gehit" หมายถึงฟังก์ชันการทำความสะอาดด้านหลัง สำหรับทำความสะอาดหลังจากเสร็จธุระ



FRONT
cleansing
ビデ

6

สำหรับการทำความสะอาดด้านหน้าสำหรับสุภาพสตรี เพียงกดปุ่มเรียกว่า "Bidet" หรือปุ่มที่มีสัญลักษณ์เป็นรูปผู้หญิง



7

กรณีที่ต้องการหยุดฟังก์ชันการทำงาน เพียงกดปุ่ม STOP ที่มีสัญลักษณ์เป็นรูปสี่เหลี่ยมผืนผ้าการทำงานต่างๆ จะหยุดทำงานทันที

乾燥




8

ฝารองนั่งอัตโนมัติ "Washlet" บางรุ่น จะมีฟังก์ชันอบแห้งผ้าแห้ง โดยหลังจากการทำความสะอาดแล้ว หากต้องการความแห้งสบาย สามารถทำได้ที่โหมดการอบแห้ง "DRYER"

เพื่อขจัดข้อสงสัยของคุณ คุณสามารถใช้ฝารองนั่งอัตโนมัติ "Washlet" ได้อย่างมั่นใจ โดยไม่ต้องกังวลกับปุ่มกดใดก็ตามมากนัก ขอเชิญทุกท่านไปญี่ปุ่นอีกครั้ง

TOTO Manufacturing (Thailand) Co.,Ltd. Bangkok Branch Q House Ploenjit Building, G floor., 598 Ploenjit Rd., Lumpini, Pathumwan, Bkk. 10330 Tel: 02-650-9925, Fax 02-650-9923-4 www.toto.co.th

TOTO



A series of horizontal lines for writing, consisting of 15 pairs of parallel lines. A faint, light blue watermark of a hand holding a pen is visible in the center of the page.