

ใบเตรียมตัวการเดินทาง
HOKKAIDO TOYA FURANO FRUIT & FLOWER
เทศกาลดอกไม้ไฟริมทะเลสาบโทยะ 6D 4N โดยสายการบินไทย [TG]

กำหนด
การเดินทาง

วันที่ **07 – 12 กรกฎาคม พ.ศ. 2569**



เวลานัดหมาย

วันอังคารที่ **07 กรกฎาคม 2569 เวลา 20.00 น.**

สนามบินสุวรรณภูมิ ประตุนหมายเลข 2 เคาน์เตอร์ **D**

โปรดสั่งเกตป้าย **GO 365 TRAVEL**

พบเจ้าหน้าที่ชื่อ คุณกบ (มัดคเทศก์)



มัดคเทศก์ : คุณพัชร์สิรินทร์ นรเศรษฐพล (ไกด์กบ)

☺ หมายเลขโทรศัพท์ที่ประเทศไทย : **093-6395-766**

☺ หมายเลขโทรศัพท์ที่ประเทศญี่ปุ่น : **093-6395-766**



☺ หมายเลขโทรศัพท์เจ้าหน้าที่ส่งทัวร์

คุณ : **คุณ โทร. 098-141-7831**



มัดคเทศก์



อุณหภูมิ **17°C**

ถึง **23°C**

ตรวจสอบ ณ วันที่ **25 มิ.ย. 2569**



อัตราแลกเปลี่ยน

100 เยน : 20.65 บาท

ตรวจสอบ ณ วันที่ **25 มิ.ย. 2569**



กระเป๋าสัมภาระ

ไม่เกิน 23 ก.ก./ท่าน

กระเป๋าถือติดตัวขึ้นเครื่อง

ไม่เกิน 7 ก.ก./ท่าน



รายละเอียดเที่ยวบิน

เที่ยวบิน	วันเดินทาง	เส้นทางบิน		ระยะเวลาบินรวม
TG670	07 ก.ค. 2569	สุวรรณภูมิ (BKK) 23.45 น.	ชิโตเสะ (CTS) 08.30 น.	6 ชั่วโมง 45 นาที
TG671	12 ก.ค. 2569	ชิโตเสะ (CTS) 10.30 น.	สุวรรณภูมิ (BKK) 15.30 น.	7 ชั่วโมง

เวลาประเทศญี่ปุ่นเร็วกว่าประเทศไทย 2 ชั่วโมง และเร็วกว่ามาตรฐานโลก (GMT) 9 ชั่วโมง

โปรดอย่าลืมสำคัญมาก



กรุณานำหนังสือเดินทาง (Passport) ของท่านมาในวันเดินทาง โดยหนังสือเดินทางต้องมีอายุไม่น้อยกว่า 6 เดือน หากท่านไม่ได้เตรียมหนังสือเดินทางมาด้วย ท่านจะไม่สามารถเดินทางได้และทางบริษัทฯ จะไม่สามารถรับผิดชอบค่าใช้จ่ายต่างๆ อันเกิดจากเหตุสุดวิสัยข้างต้นนี้

ราคาทัวร์ไม่รวมค่าทิปมัดคเทศก์ และคนขับรถ

รวม 2,000 บาท / ทริป / ท่าน

[เก็บทิปก่อนการเดินทางที่สนามบิน]

เตรียมตัวก่อนเดินทาง

เครื่องแต่งกายที่เหมาะสมแต่ละฤดูกาล

ฤดูใบไม้ร่วง / ฤดูหนาว AUTUMN/WINTER			ฤดูใบไม้ผลิ SPRING			ฤดูร้อน SUMMER				
ชั้นที่ 1	ชั้นที่ 2	ชั้นที่ 3	ชั้นที่ 4	ชั้นที่ 5	ชั้นที่ 6	ชั้นที่ 1	ชั้นที่ 2	ชั้นที่ 1	ชั้นที่ 2	ชั้นที่ 3
										
เสื้อยืด Cotton 100% พอดีตัว	เสื้อคอเต่า Cotton 100%	เสื้อJacket หรือเสื้อ Coat	ที่ปิดหู ชั้นที่ 7 	ผ้าสวมคอ ชั้นที่ 8 	ถุงมือ	เสื้อยืด Cotton 100% พอดีตัว	เสื้อJacket หรือเสื้อ Coat	เสื้อยืด Cotton 100% พอดีตัว	แว่นกันแดด	ร่มกันแดด กันฝน
			ถุงเท้าหนา ยาวปิดข้อเท้า	รองเท้าผ้าใบ สวมใส่สบาย						

กระเป๋าเดินทาง

กระเป๋าเดินทางใบใหญ่ ควรเป็นแบบแข็งและมีล้อลาก น้ำหนักไม่เกินจากที่สายการบินกำหนด สำหรับกระเป๋าแฮนด์แบ็ค สำหรับถือติดตัวขึ้นเครื่องจำเป็นต้องขนาดเล็กและน้ำหนักไม่เกิน 7 ก.ก. เท่านั้น โดยจำเป็นต้องอยู่ในความดูแลของท่านตลอดการเดินทาง

กระแสไฟฟ้า **ประเทศญี่ปุ่นใช้ระบบไฟฟ้า 110 โวลต์ (110vAC 50HZ)** ไม่เหมือนเมืองไทย หากต้องการใช้เครื่องใช้ไฟฟ้าระบบ 220 โวลท์ ต้องเตรียมตัวแปลงไฟและปลั๊กเสียบ แบบพกพานำติดตัวไปด้วย **ที่ประเทศญี่ปุ่นใช้ปลั๊กแบบ สองขาแบนตรง** ดังตัวอย่างภาพ....



ภาษา

ญี่ปุ่นเป็นชาตินิยม และใช้ภาษาญี่ปุ่น เป็นภาษาหลัก ภาษาอังกฤษสามารถใช้ได้ในบางสถานที่ เช่น โรงแรม หรือสถานที่ราชการ

น้ำประปา

น้ำประปาของประเทศญี่ปุ่น สะอาดและสามารถดื่มได้ทุกแห่ง

บัตรเครดิต

สามารถใช้ได้ตามโรงแรม และห้างสรรพสินค้าในเมืองสำคัญ



โทรศัพท์

หากต้องการนำโทรศัพท์ไปใช้ที่ประเทศญี่ปุ่น ตัวเครื่องโทรศัพท์จะต้องรองรับระบบ 3G ได้เท่านั้น และต้องเปิดบริการโรมมิ่ง (Roaming) ที่ศูนย์บริการเครือข่ายที่ท่านสังกัดก่อนเดินทางและรหัสประเทศญี่ปุ่นคือ +81/รหัสประเทศไทยคือ +66

ยารักษาโรค

สำหรับท่านที่ต้องใช้ยาประจำตัว กรุณาอย่าลืมนำยาติดตัวไปด้วย

ยาต้องห้ามนำเข้าประเทศญี่ปุ่น : ไทลินอล โคลด์ / โลโมติล

ไดรอสแตน & ไดรอสแตน โคลด์ / เอคติเฟด / ไดรโครอล/ซุดาเฟด

วิกส์ ไนควิ / วิกส์ อินฮาเลอร์ / แอดวิล โคลด์ แอนด์ ไซนัส






มาตรการจำกัดปริมาณของเหลว เจล และสเปรย์ สำหรับขึ้นเครื่องบิน

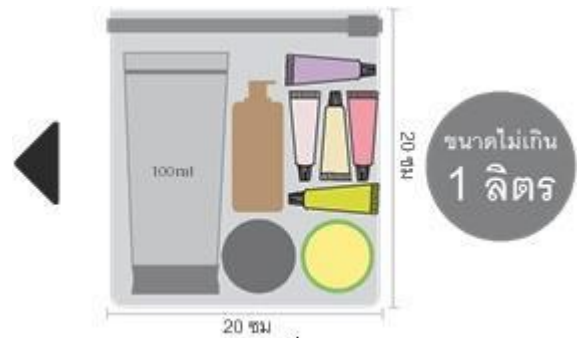
100 ml

90 ml.



ของเหลว เจล และสเปรย์ทุกชนิด
ต้องบรรจุในภาชนะที่มีขนาดความจุ
ไม่เกิน 100 มิลลิลิตร
สำหรับภาชนะที่เกินเพียงเล็กน้อย
ก็ไม่สามารถนำขึ้นเครื่องได้

ภาชนะทั้งหมดต้องใส่รวมไว้ในถุงพลาสติกใส
ซึ่งต้องสามารถเปิด - ปิด ผนึกได้
โดยถุงพลาสติกใส ต้องมีขนาด **ไม่เกิน 1 ลิตร**



ผู้โดยสารสามารถนำถุงพลาสติกใสขึ้นในห้อง
โดยสารได้เพียงท่านละ 1 ถุง เท่านั้น
และต้องแยกจากสัมภาระติดตัวอื่นๆ
เพื่อให้เจ้าหน้าที่ตรวจสอบได้สะดวก
เมื่อถึงบริเวณจุดตรวจค้น

ของเหลวที่ได้รับการยกเว้น ได้แก่ นม อาหาร สำหรับทารก
ในปริมาณที่เหมาะสม รวมถึง ยาที่มีเอกสารกำกับยาชัดเจน



ของเหลว เจล สเปรย์ ที่ซื้อจากร้านค้าปลอดอากร
(Duty Free Shops) ที่สนามบินหรือบนเครื่องบิน
ต้องบรรจุในถุงพลาสติกใสปิดผนึก
ปากถุงต้องไม่มีร่องรอยการเปิดปากถุง
พร้อมมีหลักฐานแสดงว่าได้ซื้อ ณ วันที่เดินทาง
และควรตรวจสอบข้อมูลจากร้านค้าปลอดอากรก่อนซื้อสินค้า

****ข้อมูลอ้างอิงจากการ Thai Airway**

07 ก.ค. กรุงเทพฯ (สนามบินสุวรรณภูมิ) – ซัปโปโร (สนามบินชิโตเซะ)
2569 (TG670 : 23.45-08.30)

20.00 น. พร้อมกันที่**สนามบินสุวรรณภูมิ** ประตุนหมายเลข 2 เคาน์เตอร์ D สายการบินไทย เจ้าหน้าที่ให้การต้อนรับและอำนวยความสะดวกด้านเอกสารและสัมภาระ

23.45 น. ออกเดินทางสู่ **สนามบินชิโตเซะ** ประเทศญี่ปุ่น โดย สายการบินไทย เที่ยวบินที่ TG670
(สายการบินมีบริการอาหารและเครื่องดื่มบนเครื่อง)

08 ก.ค. ซัปโปโร (สนามบินชิโตเซะ) - ภูเขาโซวะชินซัน – ขึ้นกระเช้า Mt.Usu Ropeway (รวม
2569 ค่ากระเช้า) – Mt.Usu Terrace - กิจกรรมเก็บผลไม้ฟาร์มเชอร์รี่ - ทะเลสาบโทยะ –
ชมเทศกาลดอกไม้ไฟริมทะเลสาบโทยะ - แช่น้ำแร่ธรรมชาติ

08.30 น. เดินทางถึง **สนามบินชิโตเซะ** ประเทศญี่ปุ่น (เวลาท้องถิ่นเร็วกว่าเวลาประเทศไทย 2 ชม.) ผ่านขั้นตอนการตรวจคนเข้าเมือง ตำนศุลกากร และรับกระเป๋าเรียบร้อยแล้ว **(สำคัญมาก!! ไม่อนุญาตให้นำอาหารสด จำพวก เนื้อสัตว์ พืช ผัก ผลไม้ เข้าประเทศญี่ปุ่นหากฝ่าฝืนมีโทษจับปรับได้)**



นำท่านเดินทางสู่ **ภูเขาไฟโซวะชินซัน (Showa Shinzan)** ซึ่งมีอนุสาวรีย์บุรุษไปรษณีย์ผู้ค้นพบความเคลื่อนไหวและการเกิดขึ้นมาใหม่ของภูเขาไฟเกิดใหม่ประมาณปี ค.ศ.1944 -1945 ภูเขาไฟน้องใหม่ที่เกิดจากการสั่นสะเทือนของโลกในปี 1946 ซึ่งระเบิดปะทุติดต่อกันนานถึง 2 ปีจนกลายมาเป็นภูเขาโซวะชินซัน ดังที่เห็นอยู่ปัจจุบันอยู่ในความดูแลของรัฐบาลในฐานะเป็น “อนุสรณ์ทางธรรมชาติแห่งพิเศษ” พร้อมบันทึกภาพเป็นที่ระลึก



จากนั้นนำท่านนั่ง **กระเช้าอุสุซัง (Mt.Usu Ropeway)** ขึ้นสู่ยอดเขาไฟอูสุ บนยอดเขาไฟอูสุมี **'Mt.USU Terrace'** ที่สามารถจิบเครื่องดื่มพร้อมชมวิวทะเลสาบโทยะ นอกจากนี้ยังมีที่นั่งโซฟาเพื่อให้ท่านได้ผ่อนคลายที่แดดฟ้าและชมธรรมชาติอันอุดมสมบูรณ์

กลางวัน รับประทานอาหารกลางวัน ณ ร้านอาหาร **(มือที่ 1)**



นำท่านมุ่งสู่ **ฟาร์มเชอร์รี่** ให้ท่านได้เพลิดเพลินกับลูกเชอร์รี่สีแดงที่สามารถเก็บและกินสด ๆ กับมือได้แบบไม่อั้นอย่างเต็มอิ่ม ผลไม้ของชาวญี่ปุ่นมีการปลูกอย่างพิถีพิถันและได้รับการดูแลเอาใจใส่ทุก

กระบวนการทุกขั้นตอน ทำให้ผลไม้ของที่นี่นั้นมีขนาดใหญ่ และรสชาติหวานกว่าบ้านเราหลายเท่า
(ขึ้นอยู่กับสภาพอากาศ)



นำท่านเดินทางสู่ **ทะเลสาบโทยะ** เป็นทะเลสาบปากปล่องภูเขาไฟที่ใหญ่เป็นอันดับที่ 3 ของญี่ปุ่น ภายในทะเลสาบมีเกาะถึง 4 เกาะ มีทัศนียภาพที่แตกต่างกันไปในแต่ละวัน ทะเลสาบแห่งนี้มีความพิเศษตรงที่น้ำจะไม่แข็งตัวในช่วงฤดูหนาว กลางทะเลสาบมีเกาะเล็กๆอยู่ตรงกลาง คือ เกาะนากาจิมะ (Nakajima Island) สามารถลงไปเดินเล่นได้ (ยกเว้นฤดูหนาว) และเมื่อครั้งอดีต ในวันที่ 7-9 ก.ค. 2008 เหล่าผู้นำ G8 ก็ได้เลือกเป็นที่จัดการประชุม โดยพักกันที่โรงแรมหรูระดับ 5 ดาวที่ตั้งอยู่ใกล้ ๆ ทะเลสาบแห่งนี้

ค่า **รับประทานอาหารค่ำ ณ ห้องอาหารของโรงแรม (มื้อที่ 2)**

หลังอาหารค่ำ อิสระชม **เทศกาลดอกไม้ไฟริมทะเลสาบโทยะ (Toyako Fireworks Festival)** จัดขึ้นเป็นประจำทุกปี ในช่วงหน้าร้อนของญี่ปุ่น เวลาจุดพลุประมาณ 20:45 - 21:05 น. โดยมีการจุดพลุเหนือ น้ำบริเวณเมืองออนเซ็นโทยะโกะ เป็นงานแสดงที่ยาวนานที่สุดในฮอกไกโดและชมได้ฟรีตลอดแนวชายฝั่ง **(ยกเว้นวันที่มีลมแรง หรือ ฝนตก จะไม่มีการจุดดอกไม้ไฟ)**

ที่พัก **Toya Sun Palace Resort & Spa [๕]**

ADDRESS : 1 Toyako Onsen, Sobetsu-cho, Usu-gun, Hokkaido 049-5731

TEL : 0142-75-1111

(ที่นอนอาจเป็นแบบ เบาะฟูก หรือ เตี้ยง ขึ้นอยู่กับการจัดการของทางโรงแรม)

หลังมื้ออาหารค่ำ ให้ท่านได้ผ่อนคลายกับการแช่น้ำจากแร่ธรรมชาติสโตนีย์ญี่ปุ่น

09 ก.ค. เมืองโอตารุ – คลองโอตารุ – พิพิธภัณฑ์กล่องดนตรี - ร้านกาแฟ ฮัลโหล คิตตี้ - เมือง
2569 อาซาฮิคาวะ – อีออน มอลล์ อาซาฮิคาวะ

เช้า รับประทานอาหารเช้า ณ ห้องอาหารของโรงแรม (มื้อที่ 3)

นำท่านเดินทางสู่ **เมืองโอตารุ (Otaru)** เมืองท่าที่มีความสำคัญและเก่าแก่ทางตะวันตกของฮอกไกโดที่มีเสน่ห์ด้วยบรรยากาศย้อนยุคและสุดแสนโรแมนติก

ชม **คลองโอตารุ (Otaru Canal)** ที่มีความยาว 1,140 เมตร และเชื่อมต่อกับอ่าวโอตารุ ซึ่งในสมัยก่อนประมาณ ค.ศ.1920 ที่ยุคอุตสาหกรรมขนส่งทางเรือเฟื่องฟู คลองแห่งนี้ได้ถูกใช้เป็นเส้นทางในการขนส่งสินค้าจากคลังสินค้าในตัวเมืองโอตารุ ออกไปยังท่าเรือบริเวณปากอ่าวให้ท่านเดินเล่น พร้อมถ่ายรูปอ้อยาศัย กับอาคารเก่าแก่ริมคลองและวิวทิวทัศน์ที่สวยงาม



พิพิธภัณฑ์กล่องดนตรี อาคารเก่าแก่สองชั้นที่ภายนอกถูกสร้างขึ้นจากอิฐแดง แต่โครงสร้างภายในทำด้วยไม้ พิพิธภัณฑ์แห่งนี้สร้างขึ้นในปี 1910 ปัจจุบันนับเป็นมรดกทางสถาปัตยกรรมที่เก่าแก่และควรค่าแก่การอนุรักษ์ให้เป็นสมบัติของชาติ



ร้านกาแฟ ฮัลโหล คิตตี้ เพลิดเพลินกับบรรยากาศน่ารัก ๆ ของตัวการ์ตูนแมวชื่อดัง คิตตี้ ให้ท่านได้เลือกซื้อสินค้าและถ่ายรูปตามอัธยาศัย



กลางวัน รับประทานอาหารกลางวัน ณ ร้านอาหาร (มือที่ 4)

เดินทางสู่ **เมืองอาซาฮิคาวะ** เป็นเมืองที่ใหญ่เป็นอันดับสองของเกาะฮอกไกโด รองจากนครซัปโปโระมีร้านค้าที่ขายข้าวและผักที่ปลูกได้ในเมือง และยังมีร้านขายอาหารทะเลตั้งอยู่มากมาย การคมนาคมสมบูรณ์แบบ ทำให้แต่ละปีมีผู้มาท่องเที่ยวกว่า 5 ล้านคนจากทั้งในและต่างประเทศ



อิสระช้อปปิ้ง **อโอน มอลล์ อาซาฮิคาวะ (AEON ASAHIKAWA EKIMAE)** ห้างสรรพสินค้าขนาดใหญ่ของอาซาฮิคาวะ อิสระให้ท่านได้เลือกซื้อของฝาก ของที่ระลึกกัน อาทิ ขนมโมจิ เบนโตะ ผลไม้ และขนมขึ้นชื่อของญี่ปุ่นอย่าง คิทแคท สามารถหาซื้อได้ที่นี้เช่นกัน

เย็น อิสระอาหารเย็นตาม**อรัยาศัย ณ อโอน มอลล์ อาซาฮิคาวะ**

ที่พัก **ART Hotel Asahika Ekimae**

ADDRESS : 6 Chome 7 Jodori, Asahikawa, Hokkaido 070-0037

TEL : 0166-25-8811

10 ก.ค. ผ่านชมทุ่งหญ้าปิเอะ – สวนซิกิไซโนะโอะกะ – ทุ่งดอกไม้หลากสี – **บุฟเฟ่ต์เมล่อน** - โท
2569 มิตะฟาร์ม – ทุ่งดอกลาเวนเดอร์ – บลูพอนด์(สระน้ำสีฟ้า) – เมืองซัปโปโร

เช้า รับประทานอาหารเช้า ณ ห้องอาหารของโรงแรม (**มื้อที่ 5**)

ผ่านชมทุ่งหญ้าบิเอะ ทางตอนใต้ของเมืองอะซาฮิคาว่าอยู่ใกล้กับใจกลางฮอกไกโด ทุ่งกว้างที่มีทั้งดอกลาเวนเดอร์ ทานตะวัน ป๊อบบี้ คอสมอส และดอกแซลเวียสีม่วงที่จัดเรียงกันเป็นภาพตัดปะที่สวยงาม ด้วยทัศนียภาพที่งดงาม 360 องศา



เดินทางสู่ **สวนชิคิไซโนะโอกะ (Shikisai no Oka)** หรือที่รู้จักกันในชื่อ "**เนินเขาแห่งสีสันทั้งสี่**" ตั้งอยู่ในเมือง บิเอะ แห่งจังหวัดฮอกไกโด เป็นสวนดอกไม้ขนาดใหญ่ที่มีดอกไม้หลากสีสลับกันบานสะพรั่งตลอดทั้งปี สวนแห่งนี้ขึ้นชื่อเรื่องทิวทัศน์อันงดงามซึ่งเปลี่ยนแปลงไปตามฤดูกาล ถูกยกให้เป็นสวนสวรรค์ของคนรักดอกไม้มานานหลายทศวรรษ เรียกได้ว่ามีความงดงามให้ได้ชมกันทุกๆฤดูกาล โดยจะมีดอกไม้หลากหลายสายพันธุ์หมุนเวียนพากันมาอวดโฉมมากกว่า 30 ชนิด ทั้งดอกทิวลิป ลาเวนเดอร์ ดอกทานตะวัน และอื่นๆอีกเพียบ มีฟาร์มอัลปาก้าที่พร้อมแจกความสดใสให้คุณ แวะไปให้อาหาร เล่นกับน้องได้อย่างใกล้ชิดในทุกฤดูกาล และจะมี "โรลคุน" (Roll-Kun) มาสคอสที่ทำด้วยฟางหญ้ายืนต้นรับคุณอยู่



สวนชิคิไซโนะโอกะ
SHIKISAI NO OKA

กลางวัน รับประทานอาหารกลางวัน ณ ร้านอาหาร (มือที่ 6) **พิเศษบุฟเฟต์เมล่อน**



เดินทางสู่ **เมืองฟูราโน่ (Furano)** ตั้งอยู่บริเวณศูนย์กลางของเกาะฮอกไกโด ได้รับฉายาว่า “เฮะ โชะ โนะ มะ ชิ” หรือ “เมืองสะดือ” ที่เที่ยวชม **โทมิตะฟาร์ม (Farm Tomita)** ที่นี้มีดอกไม้หลากหลายสายพันธุ์ให้ชม (ขึ้นอยู่กับสภาพอากาศ) แต่ที่มีชื่อเสียงมากที่สุดก็คงจะเป็นดอกลาเวนเดอร์ นอกจากดอกลาเวนเดอร์จะมีความสวยงามแล้ว ยังได้นำดอกไปสกัดเป็นน้ำหอมและได้รับความนิยมมายาวนานถึง 33 ปี ฟาร์มแห่งนี้ทุกปีจะมีนักท่องเที่ยวมาเที่ยวชมความงามดอกลาเวนเดอร์จำนวนมาก ส่วนใหญ่ผู้มาชมจะมาในช่วงที่ดอกไม้กำลังเบ่งบาน นั่นก็คือ ในช่วงประมาณเดือน เมษายนถึงเดือนตุลาคม โดยเดือนมิถุนายนถึงเดือนกรกฎาคมเป็นช่วงที่ดอกลาเวนเดอร์สวยงามและเบ่งบานมากกว่าเดือนอื่น ๆ



นำท่านเดินทางสู่ **สระน้ำสีฟ้า (Aoiike Blue Pond)** ตั้งอยู่ที่บริเวณแม่น้ำบิเอะกาวะ ของเมืองบิเอะ โดยเกิดขึ้นมาจากการกั้นเขื่อนเพื่อป้องกันไม่ให้โคลนจากภูเขาไฟโทคาคิจิที่ปะทุขึ้นมาแล้วเข้าสู่เมือง เมื่อประมาณปี ค.ศ.1988 ซึ่งชื่อของสระน้ำสีฟ้า ตั้งชื่อตามสีของน้ำในสระที่เกิดจากแร่ธาตุตามธรรมชาติในก้นสระ โดยเกิดมาจากโคลนภูเขาไฟโทคาคิจิ ทำให้น้ำในสระมีสีฟ้าและใสมากกว่าสระน้ำตามธรรมชาติทั่วไป อีกทั้งยังมีดอกไม้จำนวนมากที่โผล่ขึ้นมาเหนือผิวน้ำ มองแล้วสวยงามแปลกตาอย่างมากด้วย ที่นี่จึงกลายเป็นแหล่งท่องเที่ยวที่สวยงาม เงียบสงบ



นำท่านเดินทางสู่เมืองซัปโปโร อิสระช้อปปิ้ง ถนนทานุกิโจจิ (Tanukikoji) เป็นย่านช้อปปิ้งเก่าแก่ที่เปิดให้บริการยาวนานกว่า 100 ปี จุดเด่นของย่านนี้คือการสร้างหลังคาที่คลุมทั่วตลาด ไม่ว่าจะฝนตกแดดออก พายุหิมะ เขาก็สามารถมาเดินช้อปปิ้งได้อย่างสบายใจ นอกจากนี้ยังมีร้านค้ามากถึง 200 ร้าน โดยมีความยาวประมาณ 1 กิโลเมตรส่วนสินค้าก็มีทั้งเสื้อผ้าและรองเท้าแบรนด์ ดังอย่าง Uniqlo, New Balance, Adidas, Puma เป็นต้น และที่จะพลาดไม่ได้เลยก็คือร้าน Daiso ที่ทุกอย่างราคา 100 เยน รวมไปถึงร้าน Donki ที่มีขายทุกอย่างตั้งแต่เครื่องใช้ไฟฟ้าไปถึงเครื่องสำอางค์ในราคาที่ถูกจนน่าตกใจ หรือถ้าเดินจนหมดแรงที่นี่ก็มีร้านอาหารต่างๆหลายร้านคอยให้บริการอยู่ด้วย



เย็น อิสระอาหารเย็นตามอัธยาศัย

ที่พัก Sapporo Excel Hotel Tokyu

ADDRESS : 5 Chome-420 Minami 8 Jonishi, Chuo Ward, Sapporo, Hokkaido 064-0808

TEL : 011-533-0109

11 ก.ค. ผ่านชมหอนาฬิกาเมืองซัปโปโร – ร้าน Duty Free - ศาลเจ้าฮอกไกโด – MUTSUI
2569 OUTLET PARK SAPPORO - เนินเขาแห่งพระพุทธรเจ้า – โมอายแห่งเมืองฮอกไกโด –
พิเศษบุฟเฟต์ร้าน NANDA ดีที่สุดในซัปโปโร

เช้า รับประทานอาหารเช้า ณ ห้องอาหารภายในโรงแรม (มือที่ 7)



ผ่านชม หอนาฬิกาซัปโปโร (Sapporo Clock Tower) ตั้งอยู่ท่ามกลางกลุ่มตึกสูงสมัยใหม่ เป็นหอนาฬิกาที่เก่าแก่มากและเป็นอีกสัญลักษณ์ที่สำคัญของเมืองซัปโปโรอีกแห่งหนึ่ง เดิมทีเป็นโรงฝึกงานของมหาวิทยาลัยฮอกไกโดแต่ได้ปรับเปลี่ยนสร้างเป็นหอนาฬิกา

ร้านดิวตี้ฟรี (Duty Free) จำหน่ายของฝากของที่ระลึกปลอดภาษี ที่อยู่ไม่ไกลจากตัวเมืองซัปโปโร ภายในมีสินค้าลดราคามากมาย ให้ท่านได้อิสระเลือกซื้อสินค้าภายในร้าน เช่นขนม เครื่องสำอาง ของที่ระลึก และสินค้าอื่นๆอีกมากมาย

นำท่านเดินทางสู่ **ศาลเจ้าฮอกไกโด (Hokkaido shrine)** ศาลเจ้าแห่งนี้ตั้งอยู่ที่ซัปโปโร เป็นศาลเจ้าศาสนาพุทธนิกายชินโตถือเป็นศาลเจ้าที่มีความเก่าแก่แห่งหนึ่งในเกาะฮอกไกโด ถูกสร้างขึ้นในปี ค.ศ. 1871 ในปัจจุบันก็ยังคงมีความเกี่ยวข้องกับวิถีชีวิตของชาวฮอกไกโดอย่างลึกซึ้ง เริ่มตั้งแต่การมาสักการะในวันปีใหม่ การปิดป่ารังควาญ วันเซ็ตสึบุน พิธีสมรสและอื่น ๆ เป็นต้น ในเขตศาลเจ้าที่มีธรรมชาติอุดมสมบูรณ์ มีกระรอกป่ามาเยี่ยมทักทาย



ข้อปั้ง **MITSUI OUTLET PARK SAPPORO** เป็นห้างสรรพสินค้ารูปแบบ Outlet mall ขนาดใหญ่ที่สุดในฮอกไกโด ตั้งอยู่ที่เมือง Kita-Hiroshima ชานเมืองทิศตะวันออกซัปโปโร ใกล้เส้นทางที่ไปยังสนามบินชิโตเซะ เปิดให้บริการเมื่อเดือนเมษายน ปี 2012 ภายในห้างมีร้านค้าแบรนด์ต่างๆกว่า 128 ร้าน รวมถึงร้านค้าปลอดภาษี ศูนย์อาหารขนาดใหญ่จุ 650 ที่นั่ง และร้านจำหน่ายสินค้าพื้นเมืองและสินค้าจากฟาร์มท้องถิ่นประจำจังหวัดฮอกไกโด





นำท่านเดินทางสู่ **เนินแห่งพระพุทธรเจ้า หรือ Hill of the Buddha** ตั้งอยู่ทางตอนเหนือของเมืองซัปโปโร ที่ถูกออกแบบโดย Mr.Tadao ando สถาปนิกชื่อดังชาวญี่ปุ่น พระพุทธรูปมีความสูงถึง 13.5 เมตร และมีน้ำหนักมากถึง 1500 ตัน ล้อมรอบด้วยธรรมชาติที่สวยงามแตกต่างกันออกไปในแต่ละฤดู ฤดูหนาวก็จะรู้สึกได้ถึงความงดงามของหิมะที่ขาวโพลน นับได้ว่าเป็นอีกหนึ่งสถานที่ๆเรียกได้ว่าเป็น Unseen Hokkaido เลยทีเดียว จากนั้นนำท่านชม **โมอายแห่งเมืองฮอกไกโด** หรือที่เรียกว่า (makomanai takino reien) สร้างขึ้นในปี 1982 มีเนื้อที่ทั้งหมด 1,8000,473 ตารางเมตร ด้านในมีรูปปั้นหินโมอายขนาดใหญ่ตั้งตระหง่านเรียงรายอยู่จำนวนมาก



ค่ำ **รับประทานอาหารค่ำ ณ ร้านอาหาร (มื้อที่ 8)**
พิเศษบุฟเฟต์ปิ้งย่าง ชาปุกยักษ์ เนื้อวากิวพรีเมียม หอยเชลล์ ซาซิมิ ของหวาน ผลไม้ และเครื่องดื่ม
Soft Drink

ที่พัก **Sapporo Excel Hotel Tokyu**
ADDRESS : 5 Chome-420 Minami 8 Jonishi, Chuo Ward, Sapporo, Hokkaido 064-0808
TEL : 011-533-0109

12 ก.ค. 2569 **ขับโปโร (สนามบินชิโตเซะ) – กรุงเทพฯ (สนามบินสุวรรณภูมิ)**
(TG671 : 10.30-15.30)

เช้า **รับประทานอาหารเช้า ณ ห้องอาหารโรงแรม หรือ SET BOX (มื้อที่ 9)**

นำท่านเช็คเอาท์และตรวจสอบสัมภาระก่อนเดินทางไปยัง **สนามบินชิโตเซะ**

10.30 น. **ออกเดินทางสู่ กรุงเทพฯ โดยสายการบินไทย เที่ยวบินที่ TG671**
(สายการบินมีบริการอาหารและเครื่องดื่มบนเครื่อง)

15.30 น. **เดินทางถึง สนามบินสุวรรณภูมิ กรุงเทพฯ โดยสวัสดิภาพ พร้อมความประทับใจ**

ขอขอบคุณที่ร่วมเดินทางกับเรา

เที่ยวทั่วโลก online



เลขใบอนุญาต
ประกอบธุรกิจนำเที่ยว
11/02024



รัชดา 02-277-9999
ลาดพร้าว 02-511-3000

@quality_express @qualityexpress @qualityexpress



WONDERFLY
บินชัวร์ ทัวร์ต่างประเทศ



Tel. 02-0775813

ใบอนุญาต
เลขที่ 11/11530

แบตเตอรี่สำรอง



นำขึ้นเครื่องบินได้หรือไม่ ???



คำแนะนำสำหรับการท่านที่เดินทางไปญี่ปุ่น

เนื่องจากโรงแรมในประเทศญี่ปุ่นส่วนใหญ่ ไม่มีพนักงานขนสัมภาระ หรือบางโรงแรมบางแห่ง ลิฟต์จะมีแต่ขนาดเล็ก ไม่สามารถอำนวยความสะดวกให้แก่ท่านได้เต็มที่ ดังนั้น ขอความกรุณาโปรดขนย้ายสัมภาระด้วยตัวเอง

ทางบริษัทฯ หวังเป็นอย่างยิ่งว่าท่านจะได้รับความสะดวกสบาย พร้อมทั้งความสะดวกรสบาย และความประทับใจจากการบริการของเรา และคงได้รับโอกาสบริการท่านอีกในการให้บริการท่องเที่ยวครั้งต่อไป

วิธีการแช่ออนเซ็นที่ถูกต้อง



1. ถอดเสื้อผ้า เก็บไว้ที่ตระกร้า หรือล็อกเกอร์



2. นั่งอาบน้ำอุ่นสระน้ำ สระผม ให้สะอาด ระวังโดนคนข้างๆ หรือล็อกเกอร์



5. ขึ้นจากบ่อรดตัวด้วยน้ำอุณหภูมิปกติ เช็ดตัวให้แห้ง และใส่เสื้อผ้า เป็นอันเสร็จ



3. ค่อยๆ หย่อนตัวลง เพื่อให้ร่างกายปรับอุณหภูมิ

4. แช่ออนเซ็นประมาณ 10-20 นาที นวดตามร่างกาย เพื่อให้เลือดไหลเวียน





วิธีการใช้ฝารองนั่งอัตโนมัติ "WASHLET"



1

เมื่อเดินทางไปยังประเทศญี่ปุ่น สิ่งหนึ่งที่มักสร้างความสับสนให้แก่นักท่องเที่ยวเสมอ คือ การใช้งานฝารองนั่งอัตโนมัติ "Washlet" คู่มือนี้จึงจัดทำขึ้นเพื่อให้ทราบถึงวิธีการใช้งานที่ถูกต้อง เพื่อเป็นประโยชน์สำหรับนักเดินทางที่วางแผนมาเยือนประเทศญี่ปุ่น



2

ฝารองนั่งอัตโนมัติ "Washlet" คือ ผลิตภัณฑ์ของ TOTO ที่นอกจากรักษาความสะอาดแล้วยังมีฟังก์ชันการใช้งานที่ระบบอำนวยความสะดวกอื่นๆ เพียงแค่ปลายนิ้วสัมผัส



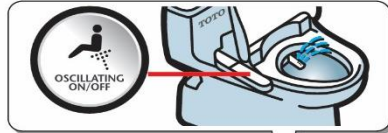
3

มากกว่า 70% ของห้องน้ำญี่ปุ่น นิยมติดตั้งฝารองนั่งอัตโนมัติ "Washlet" ตามสถานที่ต่างๆ ไม่ว่าจะเป็นโรงแรม หรือห้องน้ำสาธารณะ-ตามสถานีรถไฟ รวมถึงร้านอาหารและห้างสรรพสินค้าอีกด้วย



4

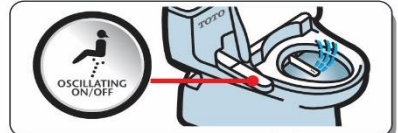
ปุ่มกดบนแผงควบคุมจะเป็นภาษาญี่ปุ่น ถึงแม้ว่าแผงควบคุมมีแค่สองปุ่ม อาจจะมีรูปร่างลักษณะที่แตกต่างออกไป แต่ฟังก์ชันการทำงานต่างๆ จะทำหน้าที่เหมือนกัน



REAR
cleansing
おしり

5

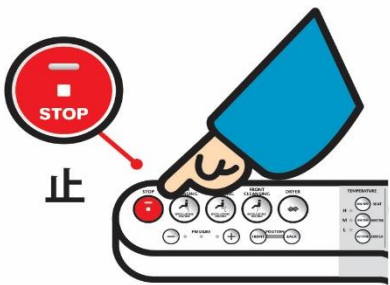
ปุ่มกดที่ควรรู้จัก คือ "Bidet" กับ "Oshiri" ซึ่งปุ่ม "Oshiri" หมายถึงฟังก์ชันการทำความสะอาดด้านหลัง สำหรับทำความสะอาดหลังจากเสร็จธุระ-



FRONT
cleansing
ビデ

6

ฟังก์ชันการทำความสะอาดด้านหน้าสำหรับสุภาพสตรี เพียงกดปุ่มตรงคำว่า "Bidet" หรือปุ่มที่มีสัญลักษณ์เป็นรูปผู้หญิง



7

กรณีที่ต้องการหยุดฟังก์ชันการทำงาน เพียงแค่กดปุ่ม Stop ที่มีสัญลักษณ์เป็นปุ่มสีแดง ฟังก์ชันการทำงานต่างๆ จะหยุดทำงานทันที

乾燥



8

ฝารองนั่งอัตโนมัติ "Washlet" บางรุ่น จะมีฟังก์ชันลมอุ่นเป่าแห้ง โดยหลังจากการทำความสะอาดแล้ว หากต้องการความแห้งสบายสามารถทำได้โดยการกดปุ่ม "DRYER"

เพียงขั้นตอนง่ายๆ คุณก็สามารถใช้ฝารองนั่งอัตโนมัติ "Washlet" ได้อย่างมั่นใจ โดยไม่ต้องกังวลกับปุ่มกดไฮเทคมากมายของสุขภัณฑ์ญี่ปุ่นอีกต่อไป ขอให้ทุกคนสนุกกับการเที่ยวญี่ปุ่น!

TOTO Manufacturing (Thailand) Co.,Ltd. Bangkok Branch Q House Ploenjit Building., G floor., 598 Ploenchit Rd., Lumpini, Pathumwan, Bkk. 10330 Tel: 02-650-9925, Fax 02-650-9923-4 www.toto.co.th

TOTO

