

ใบเตรียมตัวการเดินทาง TOKYO FUJI OSAKA KAMIKOCHI LAVENDER 6D 4N โดยสายการบินไทย [TG]

กำหนด
การเดินทาง

วันที่ 7 -12 กรกฎาคม พ.ศ. 2569

เวลานัดหมาย

วันอังคาร ที่ 7 กรกฎาคม 2569 เวลา 19.00 น.
สนามบินสุวรรณภูมิ ประตุนหมายเลข 2 เคาน์เตอร์ D
โปรดสังเกตป้าย **GO 365 TRAVEL**
พบเจ้าหน้าที่ชื่อ คุณดัม (มัคคเทศก์)



มัคคเทศก์ : คุณชาญชัย โตยั้ง (โกดัดัม)



☺ หมายเลขโทรศัพท์ในประเทศไทย : 089-788-3950

☺ หมายเลขโทรศัพท์ที่ประเทศญี่ปุ่น : 080-1140-8289



☺ หมายเลขโทรศัพท์เจ้าหน้าที่ส่งทัวร์

คุณ : มายด์ โทร. 090-263-4354



อุณหภูมิ 24°C
ถึง 30°C

ตรวจสอบ ณ วันที่ 7 ก.ค. 2569



อัตราแลกเปลี่ยน

100 เยน : 20.70 บาท

ตรวจสอบ ณ วันที่ 7 ก.ค. 2569



กระเป๋าสัมภาระ
1 ชิ้นกระเป๋าไม่เกิน 23 ก.ก./ท่าน
กระเป๋าถือติดตัวขึ้นเครื่อง
ไม่เกิน 7 ก.ก./ท่าน



รายละเอียดเที่ยวบิน

เที่ยวบิน	วันเดินทาง	เส้นทางบิน		ระยะเวลาบินรวม
TG682	07 ก.ค. 2569	สุวรรณภูมิ (BKK) 22.45 น.	सानะตะ (HND) 06.55 น.	6 ชั่วโมง 10 นาที
TG673	12 ก.ค. 2569	คันไซ (KIX) 17.35 น.	สุวรรณภูมิ (BKK) 21.25 น.	5 ชั่วโมง 50 นาที

เวลาประเทศญี่ปุ่นเร็วกว่าประเทศไทย 2 ชั่วโมง และเร็วกว่ามาตรฐานโลก (GMT) 9 ชั่วโมง

โปรดอย่าลืมสำคัญมาก



กรุณานำหนังสือเดินทาง (Passport) ของท่านมาในวันเดินทาง โดยหนังสือเดินทางต้องมีอายุไม่น้อยกว่า 6 เดือน หากท่านไม่ได้เตรียมหนังสือเดินทางมาด้วย ท่านจะไม่สามารถเดินทางได้และทางบริษัทฯ จะไม่สามารถรับผิดชอบค่าใช้จ่ายต่างๆ อันเกิดจากเหตุสุดวิสัยข้างต้นนี้

ราคาทัวร์ไม่รวมค่าทิปมัคคเทศก์ และคนขับรถ

รวม 2,000 บาท / ทริป / ท่าน

[เก็บทิปก่อนการเดินทางที่สนามบิน]

เตรียมตัวก่อนเดินทาง

เครื่องแต่งกายที่เหมาะสมแต่ละฤดูกาล

ฤดูใบไม้ร่วง / ฤดูหนาว AUTUMN/WINTER			ฤดูใบไม้ผลิ SPRING			ฤดูร้อน SUMMER				
ชั้นที่ 1	ชั้นที่ 2	ชั้นที่ 3	ชั้นที่ 4	ชั้นที่ 5	ชั้นที่ 6	ชั้นที่ 1	ชั้นที่ 2	ชั้นที่ 1	ชั้นที่ 2	ชั้นที่ 3
										
เสื้อยืด Cotton 100% พอดีตัว	เสื้อคอเต่า Cotton 100%	เสื้อJacket หรือเสื้อ Coat	ที่ปิดหู ชั้นที่ 7 	ผ้าสวมคอ ชั้นที่ 8 	ถุงมือ	เสื้อยืด Cotton 100% พอดีตัว	เสื้อJacket หรือเสื้อ Coat	เสื้อยืด Cotton 100% พอดีตัว	แว่นกันแดด	ร่มกันแดด กันฝน
			ถุงเท้าหนา ยาวปิดข้อเท้า	รองเท้าผ้าใบ สวมใส่สบาย						

กระเป๋าเดินทาง

กระเป๋าเดินทางใบใหญ่ ควรเป็นแบบแข็งและมีล้อลาก น้ำหนักไม่เกินจากที่สายการบินกำหนด สำหรับกระเป๋าแฮนด์แบ็ค สำหรับถือติดตัวขึ้นเครื่องจำเป็นต้องขนาดเล็กและน้ำหนักไม่เกิน 7 ก.ก. เท่านั้น โดยจำเป็นต้องอยู่ในความดูแลของท่านตลอดการเดินทาง

กระแสไฟฟ้า ประเทศญี่ปุ่นใช้ระบบไฟฟ้า 110 โวลต์ (110vAC 50HZ) ไม่เหมือนเมืองไทย หากต้องการใช้เครื่องใช้ไฟฟ้าระบบ 220 โวลท์ ต้องเตรียมตัวแปลงไฟและปลั๊กเสียบ แบบพกพานำติดตัวไปด้วย **ที่ประเทศญี่ปุ่นใช้ปลั๊กแบบ สองขาแบนตรง** ดังตัวอย่างภาพ....



ภาษา

ญี่ปุ่นเป็นชาตินิยม และใช้ภาษาญี่ปุ่น เป็นภาษาหลัก ภาษาอังกฤษสามารถใช้ได้ในบางสถานที่ เช่น โรงแรม หรือสถานที่ราชการ

น้ำประปา

น้ำประปาของประเทศญี่ปุ่น สะอาดและสามารถดื่มได้ทุกแห่ง

บัตรเครดิต

สามารถใช้ได้ตามโรงแรม และห้างสรรพสินค้าในเมืองสำคัญ



โทรศัพท์

หากต้องการนำโทรศัพท์ไปใช้ที่ประเทศญี่ปุ่น ตัวเครื่องโทรศัพท์จะต้องรองรับระบบ 3G ได้เท่านั้น และต้องเปิดบริการโรมมิ่ง (Roaming) ที่ศูนย์บริการเครือข่ายที่ท่านสังกัดก่อนเดินทางและรหัสประเทศญี่ปุ่นคือ +81/รหัสประเทศไทยคือ +66

ยารักษาโรค

สำหรับท่านที่ต้องใช้ยาประจำตัว กรุณาอย่าลืมนำยาติดตัวไปด้วย

ยาต้องห้ามนำเข้าประเทศญี่ปุ่น : ไทลินอล โคลด์ / โลโมติล

ไทรสแตน & ไทรสแตน โคลด์ / เอคติเฟด / ไตรโซรอล/ซุดาเฟด

วิคส์ ในคิว / วิคส์ อินฮาเลอร์ / แอดวิล โคลด์ แอนด์ ไซนัส





มาตรการจำกัดปริมาณของเหลว เจล และสเปรย์ สำหรับขึ้นเครื่องบิน

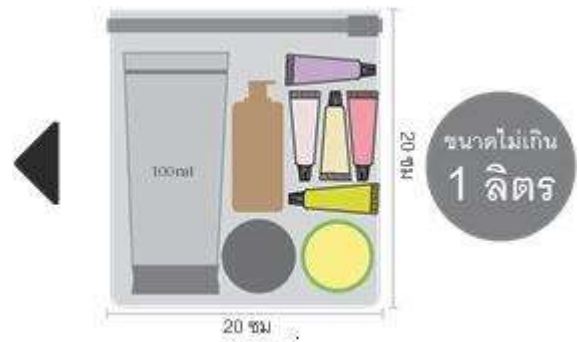
100 ml

90 ml.



ของเหลว เจล และสเปรย์ทุกชนิด
ต้องบรรจุในภาชนะที่มีขนาดความจุ
ไม่เกิน 100 มิลลิลิตร
สำหรับภาชนะที่เกินเพียงเล็กน้อย
ก็ไม่สามารถนำขึ้นเครื่องได้

ภาชนะทั้งหมดต้องใส่รวมไว้ในถุงพลาสติกใส
ซึ่งต้องสามารถเปิด - ปิด ผนึกได้
โดยถุงพลาสติกใส ต้องมีขนาด **ไม่เกิน 1 ลิตร**



ผู้โดยสารสามารถนำถุงพลาสติกใสขึ้นในห้อง
โดยสารได้เพียงท่านละ 1 ถุง เท่านั้น
และต้องแยกจากสัมภาระติดตัวอื่นๆ
เพื่อให้เจ้าหน้าที่ตรวจสอบได้สะดวก
เมื่อถึงบริเวณจุดตรวจค้น

ของเหลวที่ได้รับการยกเว้น ได้แก่ นม อาหาร สำหรับทารก
ในปริมาณที่เหมาะสม รวมถึง ยาที่มีเอกสารกำกับยาชัดเจน



ของเหลว เจล สเปรย์ ที่ซื้อจากร้านค้าปลอดอากร
(Duty Free Shops) ที่สนามบินหรือบนเครื่องบิน
ต้องบรรจุในถุงพลาสติกใสปิดผนึก
ปากถุงต้องไม่มีร่องรอยการเปิดปากถุง
พร้อมมีหลักฐานแสดงว่าได้ซื้อ ณ วันที่เดินทาง
และควรตรวจสอบข้อมูลจากร้านค้าปลอดอากรก่อนซื้อสินค้า

****ข้อมูลอ้างอิงจากการ Thai Airway**

วันที่

โปรแกรมทัวร์

07 ก.ค. 2569 กรุงเทพฯ (สนามบินสุวรรณภูมิ) – โตเกียว (สนามบินฮาเนดะ) (TG682 22.45 – 06.55)

19.00 น. คณะพร้อมกัน ณ อาคารผู้โดยสารระหว่างประเทศ **สนามบินสุวรรณภูมิ** เคาน์เตอร์สายการบินไทย พบเจ้าหน้าที่คอยให้การต้อนรับ พร้อมอำนวยความสะดวกในการเช็คอิน

22.45 น. ออกเดินทางสู่ **สนามบินฮาเนดะ ประเทศญี่ปุ่น** โดยสายการบินไทย เที่ยวบินที่ TG682
(สายการบินมีบริการอาหารและเครื่องดื่มบนเครื่อง)



08 ก.ค. 2569 โตเกียว (สนามบินฮาเนดะ) – วัดอาซากุสะ – ช้อปปิ้ง ถนนนากามิसे – ศาลเจ้าฮาโกเน่ – หุบเขาโอวาคุดานิ – จุดชมวิว Earth Valley – โกเทมบะพรีเมียมเอ้าเล็ท – แช่น้ำแร่ธรรมชาติ – บุฟเฟ่ต์ ชาบู

06.55 น. เดินทางถึง **สนามบินฮาเนดะ** ประเทศญี่ปุ่น (เวลาท้องถิ่นเร็วกว่าเวลาประเทศไทย 2 ชม.) ผ่านขั้นตอนการตรวจคนเข้าเมือง ตำนศุลกากร และรับกระเป๋าเรียบร้อยแล้ว **[สำคัญมาก!!ไม่อนุญาตให้นำอาหารสด จำพวก เนื้อสัตว์ พืช ผัก ผลไม้ เข้าประเทศญี่ปุ่นหากฝ่าฝืนมีโทษจับปรับได้]**



นำท่านเดินทางสู่ **วัดอาซากุสะ (Asakusa)** วัดที่เก่าแก่ที่สุดในกรุงโตเกียว ขอพรจากพระพุทธรูปเจ้าแม่กวนอิมทองคำ ท่านยังจะได้เก็บภาพประทับใจกับโคมไฟขนาดยักษ์ที่มีความสูงถึง 4.5 เมตร ซึ่งแขวนอยู่บริเวณประตูทางเข้าวัด และยังสามารถเลือกซื้อเครื่องรางของขลังได้ภายในวัด ฯลฯ หรือเพลิดเพลินกับ **ถนนนากามิसे** ถนนช้อปปิ้งที่มีชื่อเสียงของวัด มีร้านขายของที่ระลึกมากมายไม่ว่าจะเป็นเครื่องรางของขลัง ของเล่นโบราณและตบท้ายด้วยร้านขายขนมที่คนญี่ปุ่นชื่นชอบ แม้กระทั่งองค์จักรพรรดิองค์ปัจจุบันยังเคยเสด็จที่วัดแห่งนี้



เดินทางสู่ ศาลเจ้าฮาโกเน่ (Hakone Jinja Shrine) ตั้งอยู่ใกล้กับทะเลสาบอาชิ (Lake Ashi) ซึ่งเป็นที่
เที่ยวที่ได้รับความนิยมอย่างมากในแถบฮาโกเน่ ศาลเจ้าแห่งนี้มีความเชื่อในเรื่องช่วยให้เดินทาง
ปลอดภัย ช่วยให้รอดพ้นจากเคราะห์ภัย

กลางวัน รับประทานอาหารกลางวัน ณ ร้านอาหาร (มือที่ 1)



หุบเขาโอวาคุดานิ (Owakudani) หุบเขาที่เกิดจากการระเบิดของภูเขาไฟฮาโกเน่เมื่อประมาณ 3,000 ปีก่อน พาท่านมาลิ้มรสไข่ดำที่มาจากน้ำพุร้อนธรรมชาติ ด้านนอกของเปลือกไข่จะเป็นสีดำเนื่องจากถูกแร่กำมะถัน และเพลิดเพลินกับการชมวิวภูเขาไฟฟูจิ



จุดชมวิว EARTH VALLEY OWAKUDANI จุดชมวิวที่สามารถสัมผัสบรรยากาศของโอวาคุดานิ หุบเขาที่ตั้งอยู่ระหว่างเมืองโกระและทะเลสาบอาชิ เป็นทิวทัศน์ที่สวยงามตระการตา และยังสามารถมองเห็นภูเขาไฟฟูจิได้ในวันที่ท้องฟ้าปลอดโปร่งอีกด้วย ที่นี่มีจุดชมวิวหลายที่ เช่น ระเบียงสำหรับชมวิวย่าง Kaze no Wa Terrace ซึ่งมีลักษณะเป็นวงกลม สามารถถ่ายรูปทิวทัศน์ได้อย่างสวยงาม และพื้นของระเบียงแห่งนี้ยังทำจากพื้นกระจก เพิ่มความตื่นเต้นให้แก่ผู้มาชม หรือ Reath Deck: ดาดฟ้ากระจกสูงที่ยื่นออกไปเหนือหุบเขา ทำให้มองเห็นไอน้ำภูเขาไฟและพุน้ำร้อนโรลใกล้ๆ และ อีกทั้งยังมีโซนร้านอาหารและเครื่องดื่ม แต่ละเมนูที่ถูกทำขึ้นมาจะตามธีมของที่นี่เลย ก็ว่าได้อย่างซาลาเปาสีดำรสชาติแกลงกระหรี่ หรือไอศกรีมชาดำ นอกจากนั้นยังมีร้านของฝากน่ารักๆ ให้ได้ซื้อกลับไปเป็นที่ระลึกด้วยนะ



ช้อปปิ้งสินค้าแบรนด์เนม **โกเทมบะ พรีเมียม เอาท์เล็ต (Gotemba Premium Outlet)** เป็นหนึ่งในสาขาแบรนด์เอาท์เล็ตที่กระจายครอบคลุมประเทศญี่ปุ่น ให้ท่านได้ช้อปปิ้งอย่างจุใจกับสินค้าหลากหลายแบรนด์ดัง ทั้งในประเทศ และ ต่างประเทศ เช่น MORGAN, ELLE, BALLY, PRADA, GUCCI, DIESEL, TUMI, GAP, ARMANI, NIKE, ADIDAS ฯลฯ

คำ **รับประทานอาหารค่ำ ณ ห้องอาหารของโรงแรม (มื้อที่ 2)**

****พิเศษ เมนูชาปูสไตล์ญี่ปุ่น พร้อมน้ำจิ้มรสเด็ด****

ที่พัก **FUJI MATSUZOMO HOTEL [๕]**

ADDRESS : 195 Yamanaka, Yamanakako, Minamitsuru District, Yamanashi 401-0501

TEL : 0555-62-5210

(ที่นอนอาจเป็นแบบ เบาะฟuton หรือ เตียง ขึ้นอยู่กับการจัดการของทางโรงแรม)

หลังอาหารค่ำ ได้ท่านผ่อนคลายกับการแช่น้ำจากแร่ธรรมชาติสไตล์ญี่ปุ่น

09 ก.ค. 2569 สวนโออิชิ ปาร์ค – ชมดอกลาเวนเดอร์พร้อมวิวฟูจิ – กิจกรรม ชงชาญี่ปุ่น – เซเซ็งเรียว เจอร์ซีย์ – เมืองมัตสึโมโต้ – ปราสาทมัตสึโมโต้ (ด้านนอก)

เช้า **รับประทานอาหารเช้า ณ ห้องอาหารของโรงแรม (มื้อที่ 3)**

สวนโออิชิ (Oishi Park) เป็นอีกหนึ่งจุดชมวิวกุเอะไฟฟูจิ ที่เราสามารถเพลิดเพลินกับถนนดอกไม้ยาวถึง 350 เมตร เป็นจุดชมวิวกุเอะไฟฟูจิ (Mt.Fuji) ที่ตั้งอยู่ริมทะเลสาบคาวากูจิโกะ (Lake Kawaguchiko) เป็นที่นิยมของนักท่องเที่ยวชาวญี่ปุ่นที่เดินทางมาพักผ่อนตากอากาศ และดื่มด่ำกับความงามของทิวทัศน์ ที่มีภูเขาไฟฟูจิเป็นฉากหลัง และนอกจากนี้ ที่นี่ยังมี **Natural Living Center** ร้านขายของสินค้าท้องถิ่นและของฝากต่างๆ ให้เลือกสรรอีกด้วย ในช่วงฤดูร้อน **(ช่วงประมาณปลาย**

เดือนมิถุนายนถึงต้นเดือนกรกฎาคม) สวนโออิชิปาร์คจะเต็มไปด้วย **ทุ่งดอกลาเวนเดอร์สีม่วงสดใส** ที่ตัดกับภูเขาไฟฟูจิซึ่งตั้งอยู่เบื้องหลัง ทำให้ทัศนียภาพดูสง่างามและมีเสน่ห์ ดอกไม้ที่บ้านเต็มสวนยังส่งกลิ่นหอมอบอวลไปทั่วบริเวณ **(ช่วงประมาณปลายเดือนมิถุนายนถึงต้นเดือนตุลาคม)** สวนโออิชิปาร์คจะมี **ดอกไม้แอการาและกำแพงดอกบีโกเนีย** พร้อมวิวภูเขาไฟฟูจิ ทัศนียภาพที่ดูสวยงามอย่างมาก **(การบานของดอกไม้แต่ละชนิด ขึ้นอยู่กับสภาพอากาศ)**



สัมผัสวัฒนธรรมดั้งเดิมของชาวญี่ปุ่น นั่นก็คือ **กิจกรรมการชงชาญี่ปุ่น (Sado)** โดยการชงชาตามแบบญี่ปุ่นนั้น มีขั้นตอนมากมาย เริ่มตั้งแต่การชงชา การจับถ้วยชา และการดื่มชา ทุกขั้นตอนนั้นล้วนมีขั้นตอนที่มีรายละเอียดที่ประณีตและสวยงามเป็นอย่างมาก และท่านยังมีโอกาสได้ลองชงชาด้วยตัวท่านเองอีกด้วย ซึ่งก่อนกลับให้ท่านอิสระเลือกซื้อของที่ฝากของที่ระลึกตามอัธยาศัย



กลางวัน รับประทานอาหารกลางวัน ณ ร้านอาหาร **(มือที่ 4)**

เซเซ็นเรียว (Seisenryo) ตั้งอยู่ที่เชิงเขาทางใต้ของภูเขาýtสึงาทาเกะที่ระดับความสูง 1,400 เมตร เป็นสถานที่ท่องเที่ยวที่มีชื่อเสียงในพื้นที่ราบสูงคิโยซาโตะ (Kiyosato) เซเซ็นเรียวตั้งอยู่ท่ามกลางธรรมชาติที่อุดมสมบูรณ์รายล้อมไปด้วยผืนป่าและภูเขา เป็นสถานที่ท่องเที่ยวแบบครบวงจร มีสิ่งอำนวยความสะดวกมากมาย ไม่ว่าจะเป็นโรงแรม ที่พัก ร้านอาหาร ร้านกาแฟ พิพิธภัณฑสถาน พิพิธภัณฑ์ รวมถึงร้านค้า โดยมีรูปปั้นทองสัมฤทธิ์ของ Dr. Paul Rush ผู้ก่อตั้งเซเซ็นเรียว ตรงกลางหน้าอาคารหลักของหันหน้าไปทางทิศเหนือที่เป็นทิศทางของภูเขาไฟฟูจิ ซึ่งเป็นภูเขาที่เขารักมาก พลาดไม่ได้กับ **ไอศกรีมซอฟท์เสิร์ฟ** รสนมสดเข้มข้น ที่ผลิตจากนมวัวเจอร์ซีย์ที่เลี้ยงในธรรมชาติอันกว้างใหญ่ของที่ราบสูงคิโยซาโตะ ภายในยังมีจุดจำหน่ายของฝากที่ระลึก, ร้านขนมปัง, Milk Bar ที่จำหน่ายเครื่องดื่ม รวมถึงอาหารอย่างแฮมเบอร์เกอร์ **ด้านนอกร้านมีระเบียงขนาดใหญ่** สามารถชมวิวและเพลิดเพลินกับทัศนียภาพอันงดงามของภูเขาจากระเบียงได้ ในวันที่อากาศดีสามารถมองเห็นภูเขาไฟฟูจิและเทือกเขาแอลป์ญี่ปุ่นตอนใต้ได้อย่างชัดเจน กิจกรรมที่ฮอตฮิตในช่วงในฤดูหนาวจะมี **บ่อออนเซ็นแช่เท้า**เพิ่มความฟินไปอีกขั้น โดยการทานไอศกรีม ดูวิว และแช่เท้าไปพร้อมๆกันถือว่าเป็นกิจกรรมที่ห้ามพลาดเด็ดขาด



นำท่านเดินทางสู่ **เมืองมัตสึโมโตะ (Matsumoto)** เมืองแห่งประวัติศาสตร์ ศิลปะ และมรดกทางวัฒนธรรม เป็นเมืองที่ใหญ่เป็นอันดับสองในจังหวัดนากาโน่ ซึ่งเมืองเค้าตั้งอยู่ในหุบเขาทางใต้ เทือกเขาที่สูงที่สุดของญี่ปุ่น หรือที่รู้จักกันในชื่อเทือกเขาแอลป์เหนือ



นำท่านเที่ยวชมถ่ายรูป **ด้านนอก** ของ **ปราสาทมัตสึโมโตะ (Matsumoto Castle)** สร้างขึ้นมาราวศตวรรษที่ 16 - 18 ได้รับการขึ้นทะเบียนเป็นสมบัติชาติ พื้นที่ส่วนอื่น ๆ ภายในปราสาทก็ได้รับการขึ้นทะเบียนเป็นสถานที่ทางประวัติศาสตร์ของชาติ เป็นป้อมปราการที่ตั้งตระหง่านนี้ว่ากันว่าเป็นเท็นชุกา

คุณหลังคา 5 ชั้น พื้น 6 ชั้นที่เก่าแก่ที่สุดที่ยังหลงเหลืออยู่ในปัจจุบัน จุดเด่นของปราสาทมัตสึโมโตะอยู่ที่ กำแพงสีดำของเท็นซุคาคุ เคยมีชื่อเรียกว่า คาราซุโจ แปลว่า ปราสาทอิกา ตรงข้ามกับปราสาทอิเมจิที่มีกำแพงสีขาว เคยถูกเรียกว่า ชิราซากิโจ ปราสาทนกระยาง ให้ท่านได้เพลิดเพลินถ่ายรูปปราสาท โดยมีฉากหลังเป็นเทือกเขาแอลป์

คำ บริการอาหารค่ำ ณ ร้านอาหาร หรือ ห้องอาหารของโรงแรม (มื้อที่ 5)

ที่พัก **AZUMINO HOTAKA VIEW HOTEL**

ADDRESS : 2200-3 Hotakamaki, Azumino, Nagano 399-8305

TEL : 0263-83-6200

10 ก.ค. 2569 จังหวัดนากาโน่ – คามิโคจิ – สะพานคัปปาบาชิ – หมู่บ้านมรดกโลก ชิราคาวาโกะ – เมืองนาโกย่า

เช้า รับประทานอาหารเช้า ณ ห้องอาหารของโรงแรม (มื้อที่ 6)

จังหวัดนากาโน่ (Nagano) ตั้งอยู่กลางเกาะฮอนชู ในภูมิภาคจูบุ จังหวัดนากาโน่ที่มีชื่อเล่นว่า ‘หลังคาของญี่ปุ่น’ นั้นตั้งอยู่ตรงกลางของประเทศแห่งนี้ ภูมิภาคนี้ที่ล้อมรอบไปด้วยเทือกเขาแอลป์แห่งญี่ปุ่นที่สูงเสียดฟ้าและนากาโน่ยังเป็นสถานที่แห่งหนึ่งที่มีทิวทัศน์อันงดงามมากที่สุดแห่งหนึ่งในญี่ปุ่น



เดินทางสู่ **คามิโคจิ** สถานที่พักผ่อนหย่อนใจที่มีชื่อเสียงมากด้วยทิวทัศน์ที่สวยงามโดยเฉพาะในฤดูใบไม้เปลี่ยนสี ท่านจะประทับใจกับธรรมชาติ เทือกเขา สายน้ำ อันสวยงาม แหล่งชมธรรมชาติยาม

ใบไม้เปลี่ยนสีที่สวยงามที่สุดแห่งหนึ่งของญี่ปุ่น เพลิดเพลินกับทิวทัศน์ของ **สะพานคัปปาบาชิ** สัญลักษณ์ของคามิโคจิที่ทอดข้ามแม่น้ำอะซึสะเป็นสะพานแขวนที่ทำด้วยไม้หากยืนบนสะพานจะสามารถเห็นได้ทั้งเทือกเขาเยะเกะตะเกะและเทือกเขาโฮตากะทางด้านเหนือสวยงามมาก

กลางวัน

รับประทานอาหารกลางวัน ณ ร้านอาหาร **(มื้อที่ 7)**

นำท่านเดินทางสู่ **หมู่บ้านมรดกโลกชิราคาวาโกะ** ซึ่งเป็นหมู่บ้านที่ยังคงอนุรักษ์บ้านสไตล์ญี่ปุ่นขนานแท้ดั้งเดิมและได้รับเลือกจากองค์การยูเนสโกให้เป็นมรดกโลกในเดือนธันวาคม ปี 1995 โครงสร้างของบ้านสามารถรองรับหิมะที่ตกหนักในช่วงฤดูหนาวได้ดี และรูปร่างของหลังคาเหมือนกับสองมือพนมของพระเจ้า จึงเรียกหมู่บ้านสไตล์นี้ว่า “กัสโซ” จะมีความยาวประมาณ 18 เมตร ความกว้าง 10 เมตร โดยจะมีจุดไฮไลต์ที่ไม่ควรพลาด เช่น **บ้านทรงโบราณคันดะ** เปิดเป็นพิพิธภัณฑ์ที่รวบรวมข้าวของเครื่องใช้ของอดีตเจ้าของบ้านไว้อย่างครบถ้วน, **บ้านกัสโซสึคุริ** เป็นบ้านญี่ปุ่นดั้งเดิมคลาสสิก, **วัดเมียวเซนจิ** มีสถาปัตยกรรมแบบกัสโซซึคุริ ที่มีเอกลักษณ์ที่หาชมได้ยากมาก ๆ ในญี่ปุ่น, **ศาลเจ้าชิรากาวะ ฮาจิมัง** มีความเก่าแก่อยู่คู่กับหมู่บ้านแห่งนี้มาอย่างยาวนาน



นำท่านเดินทางสู่ **นาโกย่า (Nagoya)** เป็นเมืองที่มีประวัติศาสตร์มายาวนาน เป็นเมืองใหญ่ที่สุดในภูมิภาคจูบุ ซึ่งอยู่ตรงกลางของประเทศญี่ปุ่น มีสถานที่ท่องเที่ยวมากมาย ทั้งสถานที่ท่องเที่ยวทางประวัติศาสตร์ และสถานที่ท่องเที่ยวทางธรรมชาติ

เย็น

อิสระอาหารเย็นตามอัธยาศัย

ที่พัก

HOTEL THE ROYAL PARK CANVAS

ADDRESS : 3 Chome-23-13 Meieki, Nakamura Ward, Nagoya, Aichi 450-0002

TEL : 052-300-1111

11 ก.ค. 2569 เมืองอุจิ – วัดเบียวโดอิน – ถนนสายชาเขียว – สะพานอุจิ - โอซาก้า – ซัปโปโร
โดตงโบริ – ซัปโปโรชิโนไซบาชิ

เช้า รับประทานอาหารเช้า ณ ห้องอาหารภายในโรงแรม (มื้อที่ 8)

นำทุกท่านเดินทางสู่ **เมืองอุจิ (Uji)** เมืองเล็กๆที่มีเสน่ห์ทางตอนใต้ของจังหวัดเมืองเกียวโต เป็นเมืองที่ขึ้นชื่อเรื่องชาเขียวอุจิมัทฉะ (Uji Matcha) และคาเฟ่น่ารักๆ ชาเขียวที่เมืองอุจิได้รับการยอมรับว่าเป็นชาเขียวคุณภาพดีที่สุดในญี่ปุ่น และยังเป็นเมืองที่เหมาะสมแก่การมาพักผ่อน เต็มไปด้วยวัดและโบราณสถานที่ได้รับมรดกโลกจากทาง Unesco



นำท่านชม **วัดเบียวโดอิน (Byodoin Temple)** เป็นวัดเก่าแก่ที่ได้รับการขึ้นทะเบียนเป็นมรดกโลก Unesco World Heritage สร้างขึ้นตั้งแต่สมัยเฮอันในปี ค.ศ. 1052 จุดเด่นของวัดเบียวโดอินคือ หอโถงฟินิกซ์ (Phoenix Hall) หรือ วิหารไม้สีแดงสดตั้งอยู่ตรงใจกลางวัด ด้วยความงดงามมาแต่อดีตจนถึงปัจจุบัน วิหารแห่งนี้จึงได้รับเลือกให้ปรากฏอยู่บนเหรียญสิบเยนของประเทศญี่ปุ่น ด้วยความสวยงามด้านสถาปัตยกรรมที่โดดเด่น มากที่สุดแห่งหนึ่งของญี่ปุ่น ทำให้วัดแห่งนี้ได้รับความนิยมจากนักท่องเที่ยวไม่ขาดสาย



ถนนชาเขียว เบียวโดอิน โอโมเตะซันโด (Byodoin Omotesando) ตลอดสองข้างทางเต็มไปด้วยร้านขนม ร้านอาหาร และคาเฟ่น่ารักๆ รวมไปถึงร้านของฝาก ที่เกือบทั้งหมดทำมาจากอุจิมัทฉะ ไม่ว่าจะเป็นชอฟูครีมอุจิมัทฉะ โซบะอุจิมัทฉะ ราเม็งอุจิมัทฉะ เกี้ยวซ่าอุจิมัทฉะ ทาโกะยากิอุจิมัทฉะ และยังมีเมนูอื่นๆอีกมากมายที่น่าลิ้มลองตลอดสองข้างทาง ให้ท่านได้แวะชิมรสชาเขียวอุจิตันตำรับและยังมีขนมที่ทำจากอุจิมัทฉะให้ซื้อกลับไปเป็นของฝากด้วย



สะพานอุจิ (Ujibashi Bridge) ซึ่งเป็นหนึ่งในสามสะพานที่เก่าแก่ที่สุดของญี่ปุ่น สร้างขึ้นในปี ค.ศ. 646 อายุ ประมาณ 1,370 ปี และเป็นมรดกทางประวัติศาสตร์ของชาวเมืองอุจิ สะพานอุจิเชื่อมต่อสองฝั่งของแม่น้ำอุจิ ทศนิยมภาพรอบ ๆ สวยงามตลอดปี โดยเฉพาะในช่วงใบไม้เปลี่ยนสีและฤดูซากุระที่สะพานแห่งนี้จะเต็มไปด้วยสีสันจากธรรมชาติ นอกจากนี้ บริเวณใกล้สะพานยังมีรูปปั้นของ มุราซากิชิคิบุ (Murasaki Shikibu) นักเขียนชาวญี่ปุ่นในยุคเฮอัน ผู้ประพันธ์ “ตำนานเก็นจิ” (The Tale of Genji) หนึ่งในนิยายเก่าแก่ตั้งแต่สมัยเฮอันและมีชื่อเสียงที่สุดของญี่ปุ่นโดยมีฉากหลังเป็นเมืองอุจิ

กลางวัน รับประทานอาหารกลางวัน ณ ร้านอาหาร **(มือที่ 9)**

นำท่านเดินทางสู่ **เมืองโอซาก้า (Osaka)** เมืองใหญ่อันดับ 2 ของญี่ปุ่น ตั้งอยู่ในภูมิภาคคันไซ (Kansai) เป็นเมืองยอดนิยมของนักท่องเที่ยวไทยเนื่องจากอาหารอร่อย ผู้คนมีนิสัยคล้ายคนไทย มีสถานที่ท่องเที่ยวครบทุกรูปแบบ และยังเป็นจุดเชื่อมต่อในการเดินทางไปยังจังหวัดอื่นใกล้เคียงได้อย่างสะดวกและรวดเร็วอีกด้วย



ช้อปปิ้งโดตองโบริ (Dotonbori) นั้น ถือว่าเป็นแหล่งช้อปปิ้งที่มีชื่อเสียงมากที่สุดในจังหวัดโอซาก้า และยังถือเป็นแหล่งช้อปปิ้งที่มีความโรแมนติกอีกด้วย เพราะย่านโดตองโบริที่เป็นแหล่งช้อปปิ้งนั้น ไม่ได้มีขนาดใหญ่เหมือนกับแหล่งช้อปปิ้งที่อื่นๆ จะเป็นเพียงถนนสายเล็กๆ ที่อยู่เลียบบคลองโดตองโบริ ในช่วงเย็นๆของถนนสายนี้จะดูคึกคัก เต็มไปด้วยแสงสี และเสียงจากป้ายไฟโฆษณาต่างๆ ที่อยู่ทั้งบนตึกและริมแม่น้ำ ผู้คนส่วนใหญ่ที่เป็นนักท่องเที่ยวต่างชาติ และชาวญี่ปุ่นเอง จะมาเดินช้อปปิ้ง มาทานอาหารเพื่อดื่มด่ำกับบรรยากาศแบบนี้กันเป็นจำนวนมาก จุดที่พลาดไม่ได้ ของย่านโดตองโบรินี้ ก็คือป้ายไฟกูลิโกะ ซึ่งเป็นที่รู้จักกันอย่างมากมายบริเวณสะพานเอบิซุ เรียกได้ว่า หากใครที่ได้มาช้อปปิ้งที่นี่ นอกจากจะได้บรรยากาศชิลล์ๆแล้ว ยังได้บรรยากาศสุดโรแมนติกริมแม่น้ำอีกด้วย



นำท่านเดินทางสู่ **ย่านชินไซบาชิ** เต็มไปด้วยความหลากหลายของร้านค้าและแบรนด์ดังมากมายตั้งอยู่ปะปนไปกับร้านค้าแบบดั้งเดิมของญี่ปุ่น ได้แก่ Apple Store, Dior, Chanel, Gucci, H&M, Hermès, Louis Vuitton และอื่น ๆ เรียกได้ว่าเป็นศูนย์รวมแทบจะทุกอย่างที่หือดังทั่วโลกเลยก็ว่าได้ นอกจากนี้แล้วยังมีสินค้าจำพวกอาหารและเครื่องดื่มหรือตุ๊กตาน่ารัก ๆ ก็มีให้เลือกซื้อเช่นกัน และนอกเหนือไปจากร้านค้าทันสมัยจากแบรนด์ต่าง ๆ แล้วที่ชินไซบาชิยังมี Shopping Arcade ที่เอาร้านค้าเล็ก ๆ มารวมไว้ภายใต้หลังคาเดียวกันมีเส้นทางยาวประมาณ 600 เมตร มีสินค้าให้เลือกสรรมากมาย อาทิ ชุดกิโมโนแบบดั้งเดิม, อัญมณีเครื่องประดับและร้านหนังสือ เป็นแหล่งที่ตั้งของห้างสรรพสินค้าชื่อดังและร้านค้ามากมายให้ท่านได้ช้อปปิ้งได้จุใจ และยังมีสถานที่ท่องเที่ยวสำคัญ ๆ ต่าง ๆ มากมาย

เย็น **อิสระอาหารเย็นตามอัธยาศัย**

ที่พัก **HOLIYDAY INN EXPRESS OSAKA CITY CENTER – MIDOSUJI**

ADDRESS : 4 Chome-1-12 Kitakyuhojimachi, Chuo Ward, Osaka, 541-0057

TEL : 06-4963-2422

12 ก.ค. 2569 **ศาลเจ้านัมบะยาซากะ - ตลาดปลาคุโรมง – ช้อปปิ้งอออน มอลล์ ริงกุเซ็นนัน - โอซาก้า (สนามบินคันไซ) – กรุงเทพฯ (สนามบินสุวรรณภูมิ) (TG673 : 17.35-21.25)**

เช้า **รับประทานอาหารเช้า ณ ห้องอาหารภายในโรงแรม (มื้อที่ 10)**

ศาลเจ้านัมบะ ยาซากะ (Namba Yasaka shrine) เป็นศาลเจ้าหัวสิงโตยักษ์ ด้วยความสูง 17 เมตร ศาลเจ้าแห่งนี้มีชื่อเสียงในฐานะจุดรับพลังงานศักดิ์สิทธิ์ ในอดีตนั้นสถานที่แห่งนี้มีความเฟื่องฟูจนถึงขีดสุด แต่ภายหลังจากการเกิดไฟไหม้ในช่วงสงครามจึงลดระดับความสำคัญลง แต่ก็มีการบูรณะเปิดใหม่อีกครั้งในภายหลัง โดยที่หัวสิงโตขนาดใหญ่ที่นับเป็นลักษณะของศาลเจ้าแห่งนี้ได้สร้างขึ้นในปี พ.ศ. 2518 เช่นเดียวกันกับสิ่งปลูกสร้างอื่น ๆ ที่มีการบูรณะขึ้นใหม่หลังได้รับความเสียหายเนื่องจากสงคราม ซึ่งมีความเชื่อว่าปากของสิงโตนั้นจะช่วยกลืนกินสิ่งที่ไม่ดี ปัดเป่าความชั่วร้ายให้หายไปและนำพาโชคลาภเข้ามา คนส่วนใหญ่ที่มาสักการะมักขอพรเรื่องการเรียนหรือด้านการทำงานให้เกิดความสำเร็จตามที่มุ่งหวัง



ตลาดคุโรมง (Kuromon Market) ตั้งอยู่ใจกลางโอซาก้า ตลาดปลาโอซาก้าแห่งนี้ที่มีความเป็นมาอย่างยาวนาน ตั้งแต่ยุคเมจิ เมื่อ 100 กว่าปีก่อน ถือเป็นตลาดเก่าแก่เป็นอันดับต้น ๆ แห่งหนึ่ง นอกจากปลาและอาหารทะเลแล้ว ที่นี่ยังเป็นแหล่งรวมวัตถุดิบคุณภาพของโอซาก้าและแถบข้างเคียง จึงได้รับสมญานามว่าเป็น “ครัวแห่งโอซาก้า” และสัญลักษณ์ที่ทำให้หลาย ๆ คนจดจำที่นี่ได้ คือ ใต้หลังคาของตลาดจะมีสัตว์ทะเล อาทิ ปลาหมึก ปลา และปู โดยตลาดนี้ประกอบด้วยร้านต่าง ๆ กว่า 170 ร้าน ทั้งร้านขายอาหารสด อาหารพร้อมทาน ผักผลไม้ และของใช้ต่าง ๆ ให้ท่านได้เลือกซื้อ



จากนั้นนำท่านช้อปปิ้ง **อีออน มอลล์ ริงกุ เซ็นนัน (Aeon Mall Rinku Sennan)** ห้างสรรพสินค้าที่มีสาขาอยู่ทั่วประเทศญี่ปุ่น มีร้านค้าที่หลากหลายมากกว่า 150 ร้าน เช่น MUJI, 100 yen shop, Sanrio store, Capcom games arcade , ร้านขายเครื่องกีฬา และซูเปอร์มาร์เก็ตขนาดใหญ่

กลางวัน **อิสระอาหารกลางวันตามอัธยาศัย**

สมควรแก่เวลาเดินทางนำท่านเดินทางสู่ **สนามบินคันไซ**

นำทุกท่านทำการ **CHECK IN** และโหลดสัมภาระ เพื่อเดินทางกลับสู่ประเทศไทย

17.25 น. ออกเดินทางสู่ กรุงเทพฯ โดยสายการบินไทย เที่ยวบินที่ TG673

(สายการบินมีบริการอาหารและเครื่องดื่มบนเครื่อง)

22.00 น. เดินทางถึง **สนามบินสุวรรณภูมิ** กรุงเทพฯ โดยสวัสดิภาพ พร้อมความประทับใจ

ขอขอบคุณที่ร่วมเดินทางกับเรา

เพียงคลิกเดียว
ไม่หวั่นไหว **online**



QUALITY EXPRESS

เลขที่ใบอนุญาต
ประกอบธุรกิจนำเที่ยว
11/02024

รัชดา **02-277-9999**
ลาดพร้าว **02-511-3000**



@quality_express @qualityexpress @qualityexpress



mushroom
travel



Unithai Trip

ใบอนุญาตเลขที่ 11/02206

Unithaitrip
02-234-5936
กรุณา: 091-154-9999 กด 2

QR-Add Line



f : unithaitrip
wa : @unithaitrip

(Add Line อย่าลืมเติม @ หน้า)



ติดต่อ CONTACT No.
082-175-2621

@HijAbPop
f @HijAbPop

By **HijAbPop**
www.facebook.com/HijAbPop

f t i @HijAbPop HJAbPop@gmail.com



DOUBLE
CIRCLE
ORGANIZER CO.,LTD.



K2P
TRAVEL Co.,Ltd.

We are Online 24
www.thaifly.com
Tel : 0 2713 895



นำขึ้นเครื่องบินได้หรือไม่ ???



คำแนะนำสำหรับการท่านที่เดินทางไปญี่ปุ่น

เนื่องจากโรงแรมในประเทศญี่ปุ่นส่วนใหญ่ ไม่มีพนักงานขนสัมภาระ
หรือบางโรงแรมบางแห่ง ลิฟต์จะมีแต่ขนาดเล็ก
ไม่สามารถอำนวยความสะดวกให้แก่ท่านได้เต็มที่
ดังนั้น ขอความกรุณาโปรดขนย้ายสัมภาระด้วยตัวเอง

ทางบริษัทฯ หวังเป็นอย่างยิ่งว่าท่านจะได้รับความสะดวกสบาย
พร้อมทั้งความสะอาดสบาย และความประทับใจจากการบริการของเรา
และคงได้รับโอกาสบริการท่านอีกในการให้บริการท่องเที่ยวครั้งต่อไป

วิธีการเช็คอินที่ถูกต้อง





วิธีการใช้ฝารองนั่งอัตโนมัติ "WASHLET"



1

เมื่อเดินทางไปต่างประเทศญี่ปุ่น สิ่งหนึ่งที่นักเดินทางควรมีติดตัวคือฝารองนั่งอัตโนมัติ "Washlet" ที่มีจำหน่ายทั้งที่ห้างสรรพสินค้าและร้านขายของชำ เพื่อเป็นประโยชน์สำหรับนักท่องเที่ยวจากต่างประเทศญี่ปุ่น



2

ฝารองนั่งอัตโนมัติ "Washlet" คือ ผลิตภัณฑ์ของ TOTO ที่แตกต่างจากเก้าอี้ชักโครกสามัญธรรมดา (มีพัดลมช่วยไล่กลิ่นและระบบอำนวยความสะดวกอื่นๆ เพียงที่ปลายนิ้วสัมผัส)



3

มากกว่า 70% ของห้องน้ำญี่ปุ่น ติดตั้งฝารองนั่งอัตโนมัติ "Washlet" สถานการณ์ต่างๆ ไม่ว่าจะอยู่ในโรงแรม หรือห้องเช่าสาธารณะสถานภาพต่างๆ รวมถึงร้านอาหารและห้างสรรพสินค้า ก็คือ



4

ปุ่มกดบนแผงควบคุมจะเป็นภาษาญี่ปุ่น ถึงแม้ว่าบนแผงควบคุมแต่ละปุ่ม อาจจะมีรูปร่างลักษณะที่คล้ายกันแต่ก็ไม่ควรใช้ปุ่มการทำงานต่างๆ อย่างไม่ถูกต้องกัน



REAR
cleansing
おしり

5

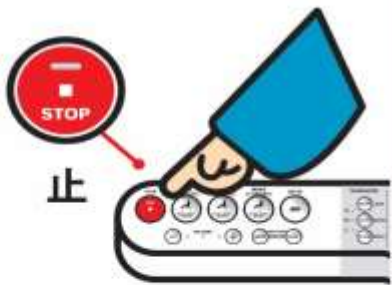
ปุ่มสำหรับกดคือ "Bidet" กับ "Gentle" (ปุ่ม "Gentle" หมายถึงฟังก์ชันการทำความสะอาดที่อ่อนโยน สำหรับทำความสะอาดหลังจากเสร็จธุระ)



FRONT
cleansing
ビデ

6

สำหรับการทำความสะอาดด้านหน้าสำหรับสุภาพสตรี เพียงกดปุ่มเรียกว่า "Bidet" หรือปุ่มที่มีสัญลักษณ์เป็นรูปผู้หญิง



7

กรณีที่ต้องการหยุดฟังก์ชันการทำงาน เพียงกดปุ่ม STOP ที่มีสัญลักษณ์เป็นรูปสี่เหลี่ยมผืนผ้าการทำงานต่างๆ จะหยุดทำงานทันที

乾燥




8

ฝารองนั่งอัตโนมัติ "Washlet" บางรุ่น จะมีฟังก์ชันลมเป่าแห้ง โดยหลังจากการทำความสะอาดแล้ว หากต้องการความแห้งสบาย สามารถทำได้ที่โดยการกดปุ่ม "DRYER"

เพื่อชมขั้นตอนต่างๆ คุณก็สามารถใช้ฝารองนั่งอัตโนมัติ "Washlet" ได้อย่างมั่นใจ โดยไม่ต้องกังวลกับปุ่มกดใดก็ตามมากนัก ขอเชิญทุกท่านไปญี่ปุ่นสักครั้งไม่ลองใช้ทุกคุณสมบัติกันดูจะดีกว่าไหม?

TOTO Manufacturing (Thailand) Co.,Ltd. Bangkok Branch Q House Ploenjit Building, G floor., 598 Ploenjit Rd., Lumpini, Pathumwan, Bkk. 10330 Tel: 02-650-9925, Fax 02-650-9923-4 www.toto.co.th

TOTO



A series of horizontal lines for writing, consisting of 15 lines. A faint watermark of a hand holding a pen is visible in the center of the page.