ใบเตรียมตัวการเดินทาง
HOKKAIDO PREMIUM HAKODATE JOZANKEI
Private Onsen 6D 4N BY [TG]

กำหนดการเดินทาง **วันที่ 10 - 15 พฤษจิกายน พ.ศ. 2569**

เวลานัดหมาย วันอังคาร ที่ 10 พฤษจิกายน 2569 เวลา 20.00 น.
สนามบินสุวรรณภูมิ ประตูหมายเลข 2 เคาน์เตอร์ D
โปรดสังเกตป้าย GO 365 TRAVEL
พบเจ้าหน้าที่ชื่อ คุณน้อง (มัคคุเทศก์)




มัคคุเทศก์

มัคคุเทศก์ : คุณสิริ คุณบุญญากร (ไกด์น้อง)

- หมายเลขโทรศัพท์ที่ประเทศไทย : 081-865-6665
- หมายเลขโทรศัพท์ที่ประเทศญี่ปุ่น : 050-6866-1314

- หมายเลขโทรศัพท์เจ้าหน้าที่ส่งทัวร์
  คุณ : ไนซ์ โทร. 062-341-7383

อุณหภูมิ 4°C
ถึง 9°C
ตรวจสอบ ณ วันที่ 3 พ.ย.2569

อัตราแลกเปลี่ยน
100 เยน : 21.45 บาท
ตรวจสอบ ณ วันที่ 3 พ.ย.2569

กระเป๋าสัมภาระ
1 ชิ้นไม่เกิน 23 ก.ก./ท่าน
กระเป๋าถือติดตัวขึ้นเครื่อง
ไม่เกิน 7 ก.ก./ท่าน

รายละเอียดเที่ยวบิน

เที่ยวบิน	วันเดินทาง	เส้นทางบิน		ระยะเวลาบินรวม
TG670	10 พ.ย.2569	สุวรรณภูมิ (BKK) 23.45 น.	ชิโตเสะ (CTS) 08.20 น.	6 ชั่วโมง 35 นาที
TG671	15 พ.ย.2569	ชิโตเสะ (CTS) 10.00 น.	สุวรรณภูมิ (BKK) 15.50 น.	7 ชั่วโมง 50 นาที

เวลาประเทศญี่ปุ่นเร็วกว่าประเทศไทย 2 ชั่วโมง และเร็วกว่ามาตรฐานโลก (GMT) 9 ชั่วโมง

โปรดอย่าลืมสำคัญมาก



กรุณานำหนังสือเดินทาง (Passport) ของท่านมาในวันเดินทาง โดยหนังสือเดินทางต้องมีอายุไม่น้อยกว่า 6 เดือน หากท่านไม่ได้เตรียมหนังสือเดินทางมาด้วย ท่านจะไม่สามารถเดินทางได้และทางบริษัทฯ จะไม่สามารถรับผิดชอบค่าใช้จ่ายต่างๆ อันเกิดจากเหตุสุดวิสัยข้างต้นนี้

ราคาทัวร์ไม่รวมค่าทิปมัคคุเทศก์ และคนขับรถ
รวม 2,000 บาท / ทริป / ท่าน
[เก็บทิปก่อนการเดินทางที่สนามบิน]

เตรียมตัวก่อนเดินทาง

เครื่องแต่งกายที่เหมาะสมแต่ละฤดูกาล

ฤดูใบไม้ร่วง / ฤดูหนาว AUTUMN/WINTER						ฤดูใบไม้ผลิ SPRING		ฤดูร้อน SUMMER		
ชั้นที่ 1	ชั้นที่ 2	ชั้นที่ 3	ชั้นที่ 4	ชั้นที่ 5	ชั้นที่ 6	ชั้นที่ 1	ชั้นที่ 2	ชั้นที่ 1	ชั้นที่ 2	ชั้นที่ 3
										
เสื้อยืด Cotton 100% พอดีตัว	เสื้อคอเต่า Cotton100%	เสื้อJacket หรือเสื้อ Coat	ที่ปิดหู ชั้นที่ 7	ผ้าสวมคอ	ถุงมือ ชั้นที่ 8	เสื้อยืด Cotton 100% พอดีตัว	เสื้อJacket หรือเสื้อ Coat	เสื้อยืด Cotton 100% พอดีตัว	แว่นกันแดด	ร่มกันแดด กันฝน
			 ถุงเท้าหนา ยาวปิดข้อเท้า							
				 รองเท้าผ้าใบ สวมใส่สบาย						

กระเป๋าเดินทาง
กระเป๋าเดินทางใบใหญ่ ควรเป็นแบบแข็งและมีล้อลาก น้ำหนักไม่เกินจากที่สายการบินกำหนด สำหรับกระเป๋าแฮนด์แบ็ค สำหรับถือติดตัวขึ้นเครื่องจำเป็นต้องขนาดเล็กและน้ำหนักไม่เกิน 7 ก.ก. เท่านั้น โดยจำเป็นต้องอยู่ในความดูแลของท่านตลอดการเดินทาง

กระแสไฟฟ้า ประเทศญี่ปุ่นใช้ระบบไฟฟ้า 110 โวลต์ (110vAC 50HZ) ไม่เหมือนเมืองไทย หากต้องการใช้เครื่องใช้ไฟฟ้าระบบ 220 โวลท์ ต้องเตรียมตัวแปลงไฟและปลั๊กเสียบ แบบพกพานำติดตัวไปด้วยที่**ประเทศญี่ปุ่นใช้ปลั๊กแบบ สองขาแบนตรง** ดังตัวอย่างภาพ....



ภาษา
ญี่ปุ่นเป็นชาตินิยม และใช้ภาษาญี่ปุ่น เป็นภาษาหลัก ภาษาอังกฤษสามารถใช้ได้ในบางสถานที่ เช่น โรงแรม หรือสถานที่ราชการ

น้ำประปา
น้ำประปาของประเทศญี่ปุ่น สะอาดและสามารถดื่มได้ทุกแห่ง

บัตรเครดิต
สามารถใช้ได้ตามโรงแรม และห้างสรรพสินค้าในเมืองสำคัญ



โทรศัพท์
หากต้องการนำโทรศัพท์ไปใช้ที่ประเทศญี่ปุ่น ตัวเครื่องโทรศัพท์จะต้องรองรับระบบ 3G ได้เท่านั้น และต้องเปิดบริการโรมมิ่ง (Roaming) ที่ศูนย์บริการเครือข่ายที่ท่านสังกัดก่อนเดินทางและรหัสประเทศญี่ปุ่น คือ +81/รหัสประเทศไทยคือ +66

ยารักษาโรค
สำหรับท่านที่ต้องใช้ยาประจำตัว กรุณาอย่าลืมนำยาติดตัวไปด้วย

ยาต้องห้ามนำเข้าประเทศญี่ปุ่น : ไทลินอล โคลด์ /โลโมติ้ล

ไดรสแตน & ไดรสแตน โคลด์ / เอคติเฟด / ไดรโซรอล/ซูดาเฟด

วิคส์ ไนคิว / วิคส์ อินฮาเลอร์ / แอดวิล โคลด์ แอนด์ ไซนัส



มาตรการจำกัดปริมาณของเหลว
เจล และสเปรย์ สำหรับขึ้นเครื่องบิน





ของเหลว เจล และสเปรย์ทุกชนิด
ต้องบรรจุในภาชนะที่มีขนาดความจุ
ไม่เกิน 100 **มิลลิลิตร**
สำหรับภาชนะที่เกินเพียงเล็กน้อย
ก็ไม่สามารถนำขึ้นเครื่องได้

ภาชนะทั้งหมดต้องใส่รวมไว้ในถุงพลาสติกใส
ซึ่งต้องสามารถเปิด – ปิด ผนึกได้
โดยถุงพลาสติกใส ต้องมีขนาด **ไม่เกิน** 1 **ลิตร**

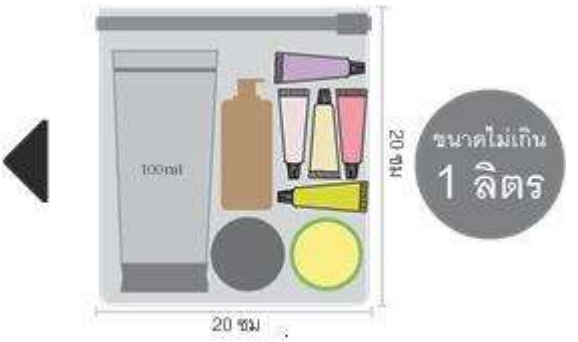



ผู้โดยสารสามารถนำถุงพลาสติกใสขึ้นในห้อง
โดยสารได้เพียง**ท่านละ** 1 **ถุง เท่านั้น**
และต้องแยกจากสัมภาระติดตัวอื่นๆ
เพื่อให้เจ้าหน้าที่ตรวจสอบได้สะดวก
เมื่อถึงบริเวณจุดตรวจค้น

ของเหลวที่ได้รับการยกเว้น ได้แก่ **นม อาหาร สำหรับทารก**
ในปริมาณที่เหมาะสม รวมถึง **ยาที่มีเอกสารกำกับยาชัดเจน**





ของเหลว เจล สเปรย์ ที่ซื้อจากร้านค้าปลอดอากร
(Duty Free Shops) ที่สนามบินหรือบนเครื่องบิน
ต้องบรรจุในถุงพลาสติกใสปิดผนึก
ปากถุงต้องไม่มีร่องรอยการเปิดปากถุง
พร้อมมีหลักฐานแสดงว่าได้ซื้อ ณ วันที่เดินทาง
และควรตรวจสอบข้อมูลจากร้านค้าปลอดอากรก่อนซื้อสิน

****ข้อมูลอ้างอิงจากการ Thai Airway**

ประกาศ

ฝ่ายตรวจคนเข้าเมืองขาออก

ด่านตรวจคนเข้าเมืองท่าอากาศยานสุวรรณภูมิ

เด็กสัญชาติไทย

ที่มีอายุต่ำกว่า 18 ปีบริบูรณ์

เดินทางออกไปนอกราชอาณาจักร



บิดา มารดา หรือบุคคลอื่น

ต้องแสดงเอกสารต่อพนักงานเจ้าหน้าที่
เพื่อความสะดวกในการเดินทางออกไปนอกราชอาณาจักร

1



สูติบัตรฉบับจริง
หรือสำเนาสูติบัตร
หรือภาพถ่ายในรูปแบบอิเล็กทรอนิกส์

2



หนังสือยินยอม
จากบิดา และ/หรือมารดา
ที่ออกโดยหน่วยงานรัฐ

วันที่	โปรแกรมทัวร์
10 พ.ย. 2569	**กรุงเทพฯ (สนามบินสุวรรณภูมิ) – ซัปโปโร (สนามบินชิโตเสะ) (TG670 : 23.45-08.30)**

20.00 น. พร้อมกันที่**สนามบินสุวรรณภูมิ** เคาน์เตอร์**สายการบินไทย** เจ้าหน้าที่ของบริษัท ให้การต้อนรับและอำนวยความสะดวกด้านเอกสารและสัมภาระ



23.45 น. ออกเดินทางสู่ **สนามบินชิโตเสะ** ประเทศญี่ปุ่น โดย สายการบินไทย **เที่ยวบินที่ TG670**
(สายการบินมีบริการอาหารและเครื่องดื่มบนเครื่อง)

11 พ.ย. 2569	**ซัปโปโร (สนามบินชิโตเซะ) – เมืองโนโบริเบทสึ – หุบเขานรกจิโกกุดานิ - เมืองฮาโกดาเตะ - แช่น้ำแร่ธรรมชาติ**

08.30 น. เดินทางถึง **สนามบินชิโตเสะ** ประเทศญี่ปุ่น (เวลาท้องถิ่นเร็วกว่าเวลาประเทศไทย 2 ชม.) ผ่านขั้นตอนการตรวจคนเข้าเมือง ด่านศุลกากร และรับกระเป๋าเรียบร้อยแล้ว **(สำคัญมาก!! ไม่อนุญาตให้นำอาหารสด จำพวก เนื้อสัตว์ พืช ผัก ผลไม้ เข้าประเทศญี่ปุ่นหากฝ่าฝืนมีโทษจับปรับได้**

นำท่านเดินทางสู่ **เมืองโนโบริเบทสึ** เมืองตากอากาศที่มีชื่อเสียงแห่งหนึ่งของเกาะฮอกไกโด

กลางวัน **รับประทานอาหารกลางวัน ณ ร้านอาหาร (มื้อที่ 1)**

ชม **หุบเขานรกจิโกกุดานิ (Jigokudani)** หรือเรียกอีกอย่างว่า **“หุบเขานรก”** อยู่ในเขตอุทยานแห่งชาติ Shikotsu-Toya เมือง Noboribetsu ที่เรียกว่าหุบเขานรกนั้น เพราะที่นี่มีทั้งบ่อโคลนและบ่อน้ำร้อนที่เดือดตามธรรมชาติกระจายไปทั่วบริเวณที่มีควันร้อน ๆ พวยพุ่งขึ้นมาอยู่ตลอดเวลา และถือเป็นแหล่งกำเนิดน้ำแร่และออนเซ็นที่มีชื่อเสียงที่สุดบนเกาะฮอกไกโด ทางเข้าหุบเขาจะมีสัญลักษณ์เป็นยักษ์สีแดงตัวใหญ่ถือตะบองคอยต้อนรับเป็นยักษ์ที่คอยคุ้มกันภัยให้ผู้มาเยือนดังนั้นทุกบริเวณพื้นที่ของที่นี่ไม่ว่าจะเป็นร้านขายของที่ระลึกห้องน้ำจะมีป้ายต่าง ๆ ที่มีสัญลักษณ์รูปยักษ์ให้เห็นโดดเด่นเป็นเอกลักษณ์



นำท่านเดินทางสู่ **เมืองฮาโกดาเตะ (Hakodate)** เป็นเมืองที่ตั้งอยู่ตอนใต้สุดของเกาะฮอกไกโด เป็นเมืองใหญ่อันดับ 3 ของเกาะ เมื่อครั้งอดีตได้เป็นเมืองท่าที่มีการค้าขายกับชาวต่างชาติฝั่งตะวันตก ซึ่งทำให้วัฒนธรรมตะวันตกได้เข้ามามีบทบาทในเมือง ซึ่งเราจะพบเห็นได้จากโบสถ์คริสต์ ร้านอาหาร อาคารบ้านเรือนเก่าแบบตะวันตกที่ตั้งอยู่ริมเนินเขา อาคารอิฐแดงโกดังเก่าริมท่าเรือ ถนนหนทางที่กว้าง

ค่ำ **รับประทานอาหารค่ำ ณ ห้องอาหารของโรงแรม (มื้อที่ 2)**

ที่พัก **HAKODATE KOKUSAI HOTEL [♨]**

ADDRESS : 5-10 Otemachi, Hakodate, Hokkaido 040-0064

TEL : 0138-23-5151

แช่ออนเซ็นพร้อมชมวิวพาโนรามาอันงดงามของฮาโกดาเตะ ออนเซ็น ชิโอมิ โนะ ยู เป็นน้ำพุร้อนที่มีความเค็มสูงสรรพคุณช่วยบรรเทาอาการฟกช้ำ ปวดเส้นประสาท และปวดหลังส่วนล่าง ช่วยให้ร่างกายอบอุ่นและฟื้นฟูจากความเหนื่อยล้า

(ที่นอนอาจเป็นแบบ เบาะฟุตง หรือ เตียง ขึ้นอยู่กับการจัดการของทางโรงแรม)

หลังมื้ออาหารค่ำ ให้ท่านได้ผ่อนคลายกับการแช่น้ำจากแร่ธรรมชาติสไตล์ญี่ปุ่น

12 พ.ย. 2569 **ตลาดเช้าฮาโกดาเตะ – ศาลเจ้ายูคุระ(ศาลเจ้ากระต่าย) - ภูเขาโชวะชินซัง – กระเช้า Mt.Usu Ropeway (รวมค่ากระเช้า) - เมืองโจซังเค - แช่น้ำแร่ธรรมชาติ ออนเซ็นส่วนตัวทุกห้อง (Private Onsen)**

เช้า **รับประทานอาหารเช้า ณ ห้องอาหารของโรงแรม (มื้อที่ 3)**

ชม **ตลาดเช้าฮาโกดาเตะ (Hakodate Morning Market)** ให้ท่านได้เพลิดเพลินกับการเลือกซื้อเลือกชมอาหารทะเลขึ้นชื่อของเกาะฮอกไกโด ไม่ว่าจะเป็นปูหลายหลายชนิด ปลาแซลมอน ปลาหมึก ไข่หอยเม่น กุ้ง ที่มีทั้งแบบสดและแบบแห้งหรือจะเป็นผลไม้ขึ้นชื่อตามฤดูกาลและผักพื้นเมืองหลากหลายชนิด



ศาลเจ้ายูคุระ (กระต่ายขาวนำโชค) เป็นศาลเจ้าเล็กๆที่มี**เทพเจ้าโอคุนินูชิโนะมิโคโตะ**ที่ประดิษฐานอยู่และ**กระต่ายที**มีความผูกพันกับเทพเจ้าอย่างลึกซึ้ง ในตำนาน "**กระต่ายขาวแห่งอินาบะ**" เล่ากันว่ากระต่ายที่ได้รับบาดเจ็บ ได้รับความเมตตาจากเทพเจ้าผู้ยิ่งใหญ่ ฟื้นคืนชีพด้วยร่างกายที่แข็งแรง จากนั้นกระต่ายก็ได้รับการยกย่องให้เป็นสัตว์ศักดิ์สิทธิ์ที่นำข่าวดีมาให้ จึงถูกนำมาประดิษฐานหน้าศาลเจ้าเพื่อรำลึกถึงวาระครบรอบ 360 ปีแห่งการก่อตั้งศาลเจ้า (พ.ศ. 2557) ด้วยความหวังว่าคุณธรรมอันศักดิ์สิทธิ์ของเทพเจ้าที่ประดิษฐานอยู่จะได้รับการยอมรับอย่างกว้างขวางจากผู้มาเยือนทุกคน ในศาลจะมีค้อนเล็กๆ ซึ่งเชื่อกันว่าจะนำโชคลาภมาให้ ความปรารถนาเป็นจริง สุขภาพที่ดีและอายุยืนยาว และมีร่างกายที่แข็งแรง ภายในบริเวณศาลเจ้ามีต้นไม้เก่าแก่อายุประมาณ 370 ปี ซึ่งเป็นต้นไม้อนุรักษ์ของเมืองฮาโกดาเตะ และต้นไม้อนุรักษ์อื่นๆ ได้แก่ ต้นเอล์มญี่ปุ่น แปะก๊วย สนดำ เมเปิลน้ำตาล และต้นไทรไซเปรส และยังมีเครื่องรางนำโชคกระต่าย เครื่องรางโชคลาภปลาหมึก เครื่องรางเชือกฟุกุโยริ โชคลาภจากการลูบกระต่ายเป็นต้น **(การเปลี่ยนสีของใบไม้ในฤดูใบไม้ร่วง ขึ้นอยู่กับสภาพอากาศ)**



กลางวัน รับประทานอาหารกลางวัน ณ ร้านอาหาร (มื้อที่ 4)



เดินทางสู่ภูเขาไฟโชวะชินซัน (Showa Shinzan) ซึ่งมีอนุสาวรีย์บุรุษไปรษณีย์ผู้ค้นพบความเคลื่อนไหวและการเกิดขึ้นมาใหม่ของภูเขาไฟเกิดใหม่ประมาณปี ค.ศ.1944 -1945 ภูเขาไฟน้องใหม่ที่เกิดจากการสั่นสะเทือนของผิวโลกในปี 1946 ซึ่งระเบิดปะทุติดต่อกันนานถึง 2 ปีจนกลายมาเป็นภูเขาโชวะชินซันดังที่เห็นอยู่ปัจจุบันอยู่ในความดูแลของรัฐบาลในฐานะเป็น “อนุสรณ์ทางธรรมชาติแห่งพิเศษ” พร้อมบันทึกภาพเป็นที่ระลึก



จากนั้นนำท่านนั่ง **กระเช้าอุสุซัง (Mt.Usu Ropeway)** ขึ้นสู่ยอดเขาไฟอุสุ บนยอดเขาไฟอุสุมี 'Mt.USU Terrace' ที่สามารถจิบเครื่องดื่มพร้อมชมวิวทะเลสาบโทยะ นอกจากนี้ยังมีที่นั่งโซฟาเพื่อให้ท่านได้ผ่อนคลายที่ดาดฟ้าและชมธรรมชาติอันอุดมสมบูรณ์

นำท่านเดินทางสู่ **เมืองโจซังเค** เป็นเมืองน้ำพุร้อนเล็ก ๆ ที่อยู่ใกล้ตัวเมืองซัปโปโรที่สุดและมีชื่อเสียงอย่างมากสำหรับนักท่องเที่ยวที่สนใจเดินทางมาดูใบไม้เปลี่ยนสี เพราะเป็นที่ตั้งของเขื่อนโฮเฮเคียว **จุดชมใบไม้เปลี่ยนสีที่สวยที่สุดอีกแห่งในเกาะฮอกไกโด**

ค่ำ **รับประทานอาหารค่ำ ณ ห้องอาหารของโรงแรม (มื้อที่ 5)**

ที่พัก **JOZANKEI YURAKUSOAN [♨]**

ADDRESS : 3 Chome-228-1 Jozankeionsenhigashi, Minami Ward, Hokkaido 061-2301

TEL : 011-595-2489

Private Onsen (ออนเซ็นส่วนตัวในห้องพัก)

(ที่นอนอาจเป็นแบบ เบาะฟุตง หรือ เตียง ขึ้นอยู่กับการจัดการของทางโรงแรม)

หลังมื้ออาหารค่ำ ให้ท่านได้ผ่อนคลายกับการแช่น้ำจากแร่ธรรมชาติสไตล์ญี่ปุ่น

13 พ.ย. 2569 **จุดชมใบไม้เปลี่ยนสีสะพานโจซังเคฟุทามิ - กิจกรรมเก็บผลไม้ - วัดบุทสึคันจิ – MITSUI OUTLET PARK SAPPORO - ซัปโปโร - ศาลเจ้าฮอกไกโด**

เช้า **รับประทานอาหารเช้า ณ ห้องอาหารของโรงแรม (มื้อที่ 6)**

จุดชมใบไม้เปลี่ยนสีสะพานโจซังเคฟุตามิ ซึ่งจุดเด่นของที่นี่คือสะพานแขวนฟุตะมิ (Futamii Suspension Bridge) ที่ข้ามแม่น้ำโทโยฮิระ (Toyohira River) พื้นที่โดยรอบนั้นประกอบไปด้วยพันธุ์ไม้นานาพันธุ์กว่า 800 ชนิด นอกจากนี้ที่นี่ยังมีตำนานของสิ่งมีชีวิตอย่าง คัปปะ (Kappa) ซึ่งเล่าขานกันเป็นวงกว้างในญี่ปุ่นมาตั้งแต่โบราณ จึงจะเห็นรูปปั้นคัปปะได้ตามรอบบริเวณแห่งนี้อีกด้วย **(การเปลี่ยนสีของใบไม้ในฤดูใบไม้ร่วง ขึ้นอยู่กับสภาพอากาศ)**



นำท่านเดินทางสู่ **ฟาร์มผลไม้** ให้ท่านได้สนุกสนานเพลิดเพลินการกับ **กิจกรรมเก็บผลไม้ตามฤดูกาล (รวมค่าเก็บผลไม้)** เช่น ลูกพีช, พลัม [JUN-JUL], บลูเบอร์รี่, องุ่น, สาลี่ [JUL-SEP], แอปเปิ้ล, ลูกพลัม, องุ่น [OCT-NOV], สตรอว์เบอร์รี [DEC-APR] ตามฤดูกาลของชาวญี่ปุ่นที่มีการปลูกอย่างพิถีพิถันและได้รับการดูแลเอาใจใส่ทุกกระบวนการทุกขั้นตอน ทำให้ผลไม้ของที่นี่นั้นมีขนาดใหญ่ และรสชาติหวานกว่าบ้านเราหลายเท่า **หมายเหตุ : ผลไม้แต่ละชนิดขึ้นอยู่กับสภาพอากาศในแต่ละท้องถิ่น**





เดินทางสู่ **วัดบุทสึคันจิ (Shari-Zan Butsuanji)** ตั้งอยู่เขตมินามิ เมืองซัปโปโร เป็นสถานที่ศักดิ์สิทธิ์ทางพุทธศาสนา ภายในบริเวณมีที่สักการะพระบรมสารีริกธาตุและพระนอนขนาดใหญ่ เป็นสถานที่สำคัญในการขอพรและเป็นจุดรับพลังที่ดีมาก ท่านใดที่มีโอกาสได้มาเยือนฮอกไกโด ต้องไม่พลาดการมาขอพรพระนอนที่นี่ พร้อมกับรับพลังศักดิ์สิทธิ์กลับมาอย่างเต็มเปี่ยม **(การเปลี่ยนสีของใบไม้ในฤดูใบไม้ร่วง ขึ้นอยู่กับสภาพอากาศ)**



นำท่านช้อปปิ้ง **MITSUI OUTLET PARK SAPPORO** เป็นห้างสรรพสินค้ารูปแบบ Outlet mall ขนาดใหญ่ที่สุดในฮอกไกโด ตั้งอยู่ที่เมือง Kita-Hiroshima ชานเมืองทิศตะวันออกซัปโปโร ใกล้เส้นทางที่ไปยังสนามบินชิโตเซะ เปิดให้บริการเมื่อเดือนเมษายน ปี 2012 ภายในห้างมีร้านค้าแบรนด์ต่าง ๆ กว่า 128 ร้าน รวมถึงร้านค้าปลอดภาษี ศูนย์อาหารขนาดใหญ่จุ 650 ที่นั่ง และร้านจำหน่ายสินค้าพื้นเมืองและสินค้าจากฟาร์มท้องถิ่นประจำจังหวัดฮอกไกโด

กลางวัน **อิสระอาหารกลางวันตามอัธยาศัย ณ MITSUI OUTLET PARK SAPPOR**

นำท่านเดินทางสู่ **เมืองซัปโปโร (Sapporo)** เป็นศูนย์กลางของจังหวัดอิชิการิ ในจังหวัดฮอกไกโด เป็นศูนย์กลางความเจริญของเกาะ และใหญ่เป็นอันดับ 5 ของประเทศ เมืองหลักศูนย์รวมความมีสีสันทางเหนือ เป็นเมืองที่สามารถท่องเที่ยวได้ทุกฤดู



ศาลเจ้าฮอกไกโด (Hokkaido shrine) ศาลเจ้าแห่งนี้ตั้งอยู่ที่ซัปโปโร เป็นศาลเจ้าศาสนาพุทธนิกายชินโต ถือเป็นศาลเจ้าที่มีความเก่าแก่แห่งหนึ่งในเกาะฮอกไกโด ถูกสร้างขึ้นในปี ค.ศ. 1871 ในปัจจุบันก็ยังคงมีความเกี่ยวข้องผูกพันกับวิถีชีวิตของชาวฮอกไกโดอย่างลึกซึ้ง เริ่มตั้งแต่การมาสักการะในวันปีใหม่ การปัดเป่ารังควาญ วันเซ็ตสึบุน พิธีสมรสและอื่น ๆ เป็นต้น ในเขตศาลเจ้าที่มีธรรมชาติอุดมสมบูรณ์ มีกระรอกป่ามาเยี่ยมทักทาย

เย็น **อิสระอาหารเย็นตามอัธยาศัย**

ที่พัก **SAPPORO PRINCE HOTEL**

ADDRESS : 11 Chome Minami 2 Jonishi, Chuo Ward, Sapporo, Hokkaido 060-8615

TEL : 011-241-1111

14 พ.ย. 2569 **ร้านDuty Free - คลองโอตารุ – พิพิธภัณฑ์กล่องดนตรี – ร้านกาแฟ ฮัลโหล คิตตี้ - สวนสาธารณะฮิราโอกะ - พิเศษบุฟเฟ่ต์ชาบูสุดพรีเมี่ยม ปูฮอกไกโด อาหารทะเล เนื้อวากิว สเต็ก ซูชิอิคุระ และเครื่องดื่มไม่อั้น**

เช้า **รับประทานอาหารเช้า ณ ห้องอาหารภายในโรงแรม (มื้อที่ 7)**

ร้านดิวตี้ฟรี (Duty Free) จำหน่ายของฝากของที่ระลึกปลอดภาษี ที่อยู่ไม่ไกลจากตัวเมืองซัปโปโร ภายในมีสินค้าลดราคามากมาย ให้ท่านได้อิสระเลือกซื้อสินค้าภายในร้าน เช่นขนม เครื่องสำอาง ของที่ระลึก และสินค้าอื่นๆอีกมากมาย

นำท่านเดินทางสู่ **เมืองโอตารุ (Otaru)** เมืองโรแมนติคของเกาะฮอกไกโด ที่ควบคู่ไปกับความเก่าแก่และความสำคัญทางประวัติศาสตร์ แวะชม **คลองโอตารุ (Otaru Canal)** ที่มีความยาว 1,140 เมตร และเชื่อมต่อกับอ่าวโอตารุ ซึ่งในสมัยก่อนประมาณ ค.ศ.1920 ที่ยุคอุตสาหกรรมการขนส่งทางเรือเฟื่องฟู คลองแห่งนี้ได้ถูกใช้เป็นเส้นทางในการขนส่งสินค้าจากคลังสินค้าในตัวเมืองโอตารุ ออกไปยังท่าเรือบริเวณปากอ่าวให้ท่านเดินเล่น พร้อมถ่ายรูปอัธยาศัย กับอาคารเก่าแก่ริมคลองและวิวทิวทัศน์ที่สวยงาม



เดินทางสู่ **พิพิธภัณฑ์กล่องดนตรีโอตารุ** เป็นศูนย์รวมกล่องดนตรีที่ใหญ่ที่สุดในญี่ปุ่น ซึ่งภายในมีการจัดแสดง และจำหน่ายกล่องดนตรี ในรูปแบบต่างๆ ที่ถูกสะสมมาตั้งแต่อดีต และการตกแต่งที่นี้ให้บรรยากาศเหมือนอยู่ในโลกแห่งเทพนิยาย ทำให้เดินชมได้อย่างเพลิดเพลิน นอกจากนี้ยังมี **“นาฬิกาไอน้ำโบราณ (Stream Clock)”** เป็นนาฬิกาไอน้ำโบราณสไตล์อังกฤษ ที่เหลืออยู่เพียง 2 เรือนบนโลกเท่านั้น ซึ่งเป็นของที่ระลึกที่ประเทศแคนาดา มอบให้แก่เมืองโอตารุ นาฬิกานี้จะพ่นไอน้ำประกอบกับมีเสียงดนตรีดังขึ้นทุกๆ 15 นาที เหมือนกับนาฬิกาไอน้ำอีกเรือนหนึ่งที่ประเทศแคนาดา



ร้านกาแฟ ฮัลโหล คิตตี้ เพลิดเพลินกับบรรยากาศน่ารัก ๆ ของตัวการ์ตูนแมวชื่อดัง คิตตี้ ให้ท่านได้เลือกซื้อสินค้าและถ่ายรูปตามอัธยาศัย



กลางวัน **รับประทานอาหารกลางวัน ณ ร้านอาหาร (มื้อที่ 8)**



เดินทางสู่ **สวนลับฮิราโอกะ (Hiraoka Tree Art Center)** สวนสาธารณะในเมืองซัปโปโร มีต้นโมมิจิ (เมเปิ้ล) หลากสายพันธุ์กว่า 700 ต้น ไฮไลท์สำคัญคือ **อุโมงค์เมเปิ้ลแดง** ที่เป็นจุดถ่ายรูปยอดนิยม และมุมสวนญี่ปุ่น ช่วงกลางต.ค.-ต้นพ.ย.(ขึ้นอยู่กับสภาพอากาศ) จะเต็มไปด้วยสีเขียวเหลืองแดงของใบไม้เปลี่ยนสี **(การเปลี่ยนสีของใบไม้ในฤดูใบไม้ร่วง ขึ้นอยู่กับสภาพอากาศ)**

ค่ำ **รับประทานอาหารค่ำ ณ ร้านอาหาร (มื้อที่ 9)**

พิเศษบุฟเฟ่ต์ชาบูสุดพรีเมี่ยม ปูฮอกไกโด อาหารทะเล เนื้อวากิว สเต็ก ซูชิอิคุระ และเครื่องดื่มไม่อั้น

ที่พัก **SAPPORO PRINCE HOTEL**
ADDRESS : 11 Chome Minami 2 Jonishi, Chuo Ward, Sapporo, Hokkaido 060-8615
TEL : 011-241-1111

15 พ.ย. 2569 ซัปโปโร (สนามบินชิโตเสะ) – กรุงเทพฯ (สนามบินสุวรรณภูมิ) (TG671 : 10.00-15.50)

เช้า **รับประทานอาหารเช้า ณ ห้องอาหารของโรงแรม หรือ SET BOX (มื้อที่ 10)**

นำท่านเช็คเอาท์และตรวจสอบสัมภาระก่อนเดินทางไปยัง **สนามบินชิโตเสะ**

ถึง **สนามบินชิโตเสะ** ทำการเช็คอินและโหลดกระเป๋าสัมภาระ

10.00 น. ออกเดินทางสู่ กรุงเทพฯ **โดยสายการบินไทย เที่ยวบินที่ TG671**
(สายการบินมีบริการอาหารและเครื่องดื่มบนเครื่อง)

15.50 น. เดินทางถึง **สนามบินสุวรรณภูมิ กรุงเทพฯ** โดยสวัสดิภาพ พร้อมความประทับใจ

ขอขอบคุณที่ร่วมเดินทางกับเรา





AStar HOLIDAY

แบตสำรอง



นำขึ้นเครื่องบินได้หรือไม่ ? ??



คำแนะนำสำหรับการท่านที่เดินทางไปญี่ปุ่น

เนื่องจากโรงแรมในประเทศญี่ปุ่นส่วนใหญ่ ไม่มีพนักงานขนสัมภาระ
หรือบางโรงแรมบางแห่ง ลิฟต์จะมีแต่ขนาดเล็ก
ไม่สามารถอำนวยความสะดวกให้แก่ท่านได้เต็มที่
ดังนั้น ขอความกรุณาโปรดขนย้ายสัมภาระด้วยตัวเอง

ทางบริษัทฯ หวังเป็นอย่างยิ่งว่าท่านจะได้รับความสนุกสนาน
พร้อมทั้งความสะดวกสบาย และความประทับใจจากการบริการของเรา
และคงได้รับโอกาสบริการท่านอีกในการให้บริการท่องเที่ยวครั้งต่อไป

วิธีการแช่ออนเซ็นที่ถูกต้อง



1. ถอดเสื้อผ้า เก็บไว้ที่ตระกร้า หรือล็อกเกอร์



2. นั่งอาบน้ำถูสระบู่ สระผม ให้สะอาด ระวังโดนคนข้างๆ หรือล็อกเกอร์



3. ค่อยๆ หย่อนตัวลง เพื่อให้ร่างกายปรับอุณหภูมิ

4. แช่ออนเซ็นประมาณ 10-20 นาที นวดตามร่างกาย เพื่อให้เลือดไหลเวียน



5. ขึ้นจากบ่อราดตัวด้วยน้ำอุณหภูมิปกติ เช็ดตัวให้แห้ง และใส่เสื้อผ้า เป็นอันเสร็จ

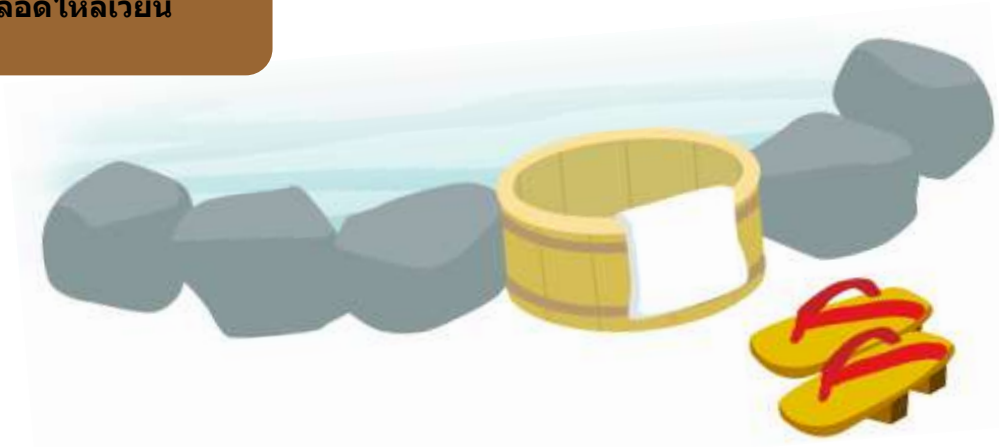



วิธีการใช้ฝารองนั่งอัตโนมัติ "WASHLET"





①

เมื่อเดินทางไปยังประเทศญี่ปุ่น สิ่งหนึ่งที่มักสร้างความสับสนให้แก่นักท่องเที่ยวเสมอ คือ การใช้งานฝารองนั่งอัตโนมัติ "Washlet" คู่มือนี้จึงจัดทำขึ้นเพื่อให้ทราบถึงวิธีการใช้งานที่ถูกต้อง เพื่อเป็นประโยชน์สำหรับนักเดินทางที่วางแผนจะมายังประเทศญี่ปุ่น



②

ฝารองนั่งอัตโนมัติ "Washlet" คือ ผลิตภัณฑ์ของ TOTO ที่นอกจากจะทำหน้าที่คล้ายสายฉีดชำระแล้ว ยังมีฟังก์ชันการใช้งานที่ระบบอำนวยความสะดวกอื่นๆ เพียงแค่ปลายนิ้วสัมผัส



③

มากกว่า 70% ของห้องน้ำในญี่ปุ่น นิยมติดตั้งฝารองนั่งอัตโนมัติ "Washlet" ตามสถานที่ต่างๆ ไม่ว่าจะเป็นในโรงแรม หรือห้องน้ำสาธารณะตามสถานีรถไฟ รวมถึงร้านอาหารและห้างสรรพสินค้าอีกด้วย



④

ปุ่มกดบนแผงควบคุมจะเป็นภาษาญี่ปุ่น ถึงแม้ว่าแผงควบคุมในแต่ละรุ่น อาจจะมีรูปร่างลักษณะที่แตกต่างกันออกไป แต่ฟังก์ชันการทำงานต่างๆ จะทำหน้าที่เหมือนกัน



⑤

ปุ่มกดที่ควรระวัง คือ "Bidet" กับ "Oshiri" ซึ่งปุ่ม "Oshiri" หมายถึงฟังก์ชันการทำความสะอาดแบบด้านหลัง สำหรับทำความสะอาดหลังจากเสร็จธุระ



⑥

ฟังก์ชันการทำความสะอาดด้านหน้าสำหรับสุภาพสตรี เพียงกดปุ่มตรงคำว่า "Bidet" หรือปุ่มที่มีสัญลักษณ์เป็นรูปผู้หญิง

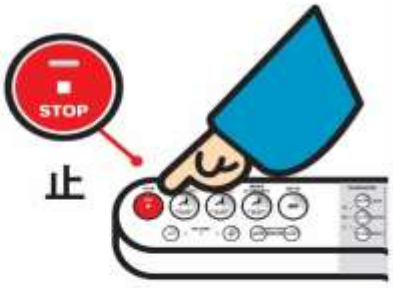

⑦

กรณีที่ต้องการหยุดฟังก์ชันการทำงาน เพียงแค่กดปุ่ม Stop ที่มีสัญลักษณ์เป็นปุ่มสีแดง ฟังก์ชันการทำงานต่างๆ จะหยุดทำงานทันที



⑧

ฝารองนั่งอัตโนมัติ "Washlet" บางรุ่น จะมีฟังก์ชันลมอุ่นเป่าแห้งโดยหลังจากการทำความสะอาดแล้ว หากต้องการความแห้งสบาย สามารถทำได้โดยการกดปุ่ม "DRYER"

เพียงขั้นตอนง่ายๆ คุณก็สามารถใช้ฝารองนั่งอัตโนมัติ "Washlet" ได้อย่างมั่นใจ โดยไม่ต้องกังวลกับปุ่มกดไฮเทคมากมาย ของสุขภัณฑ์ญี่ปุ่นอีกต่อไป ขอให้ทุกคนสนุกกับการเที่ยวญี่ปุ่น!

TOTO

TOTO Manufacuturing (Thailand) Co.,Ltd. Bangkok Branch Q House Ploenjit Building., G floor., 598 Ploenchit Rd., Lumpini , Pathumwan, Bkk. 10330 Tel: 02-650-9925 , Fax 02-650-9923-4 www.toto.co.th

MEMO